

# Vorbericht zum Rechnungsabschluss 2022 gemäß § 3 der NÖ Gemeindehaushaltsverordnung (NÖ GHVO)

## Entwicklung des Haushaltspotentials (kumuliert)

Entwicklung des Haushaltspotentials

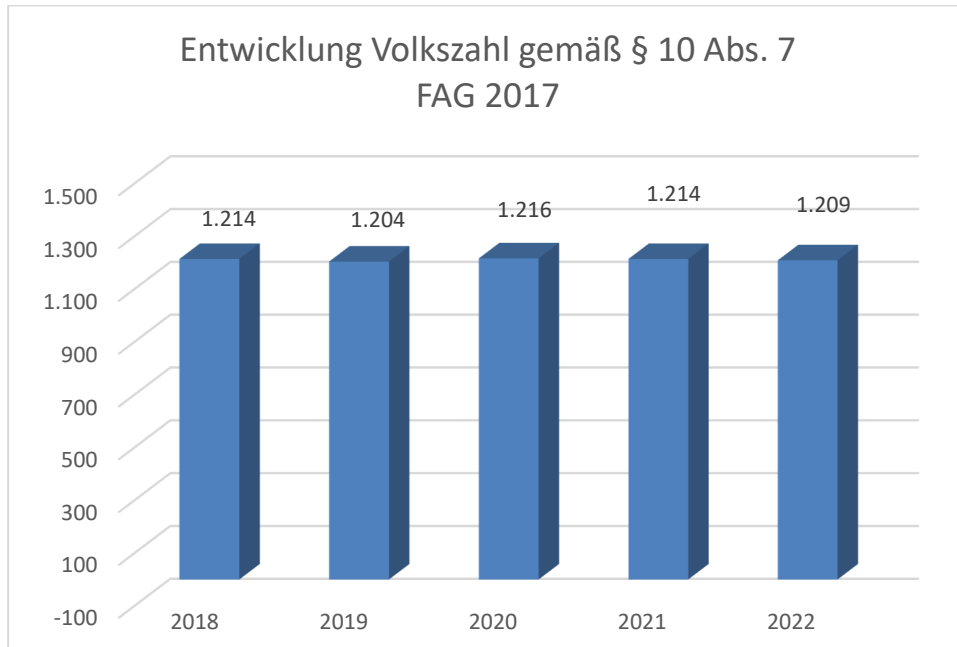


## Entwicklung des Nettoergebnisses

Entwicklung des Nettoergebnisses

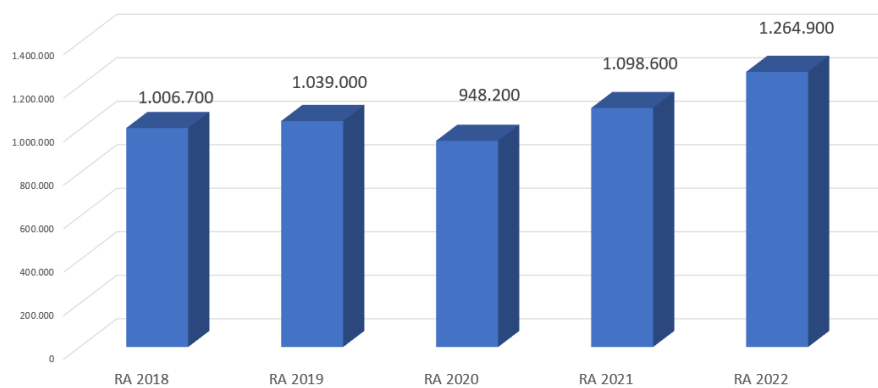


**Entwicklung der Volkszahl gemäß § 10 Abs. 7 FAG 2017, BGBl. I Nr. 116/2016  
in der Fassung BGBl. I Nr. 106/2018**



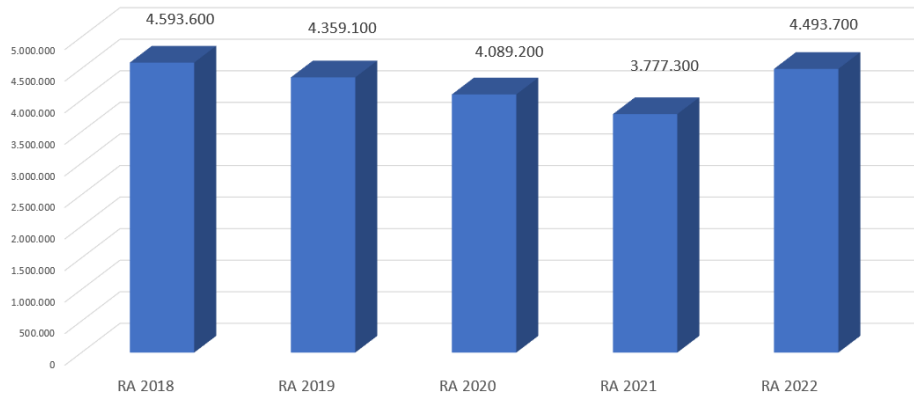
**Entwicklung der Abgabenertragsanteile**

Entwicklung der Abgabenertragsanteile



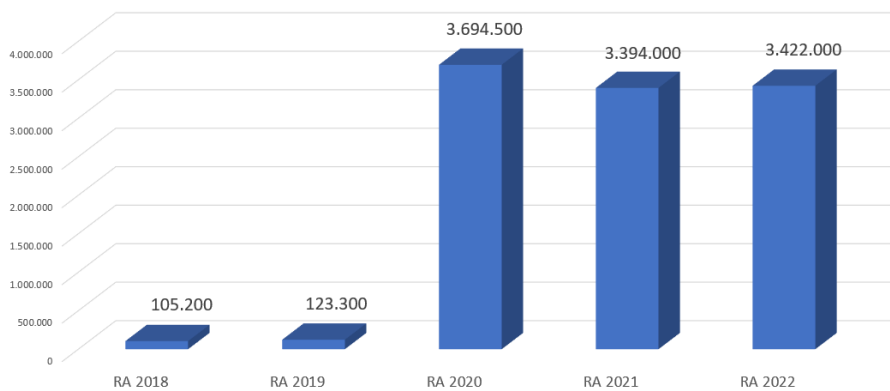
## Entwicklung des Schuldenstandes

### Entwicklung des Schuldenstandes



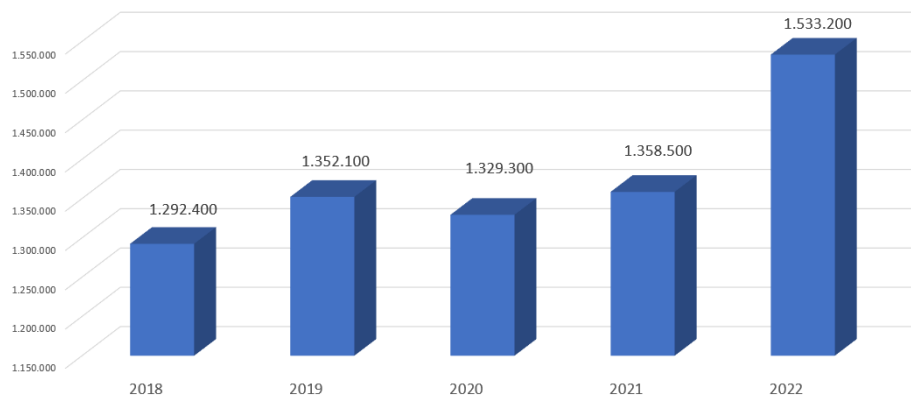
## Entwicklung der Rücklagen mit und ohne Zahlungsmittelreserve

### Entwicklung Rücklagen mit und ohne ZMR



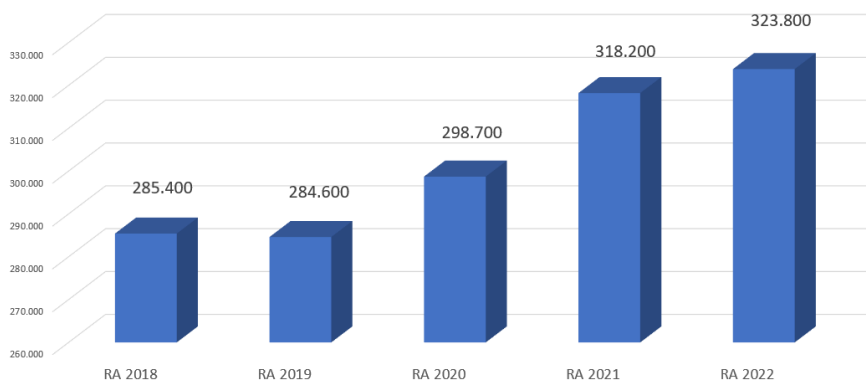
## Entwicklung der Finanzkraft für die Umlagenberechnung

### Entwicklung der Finanzkraft



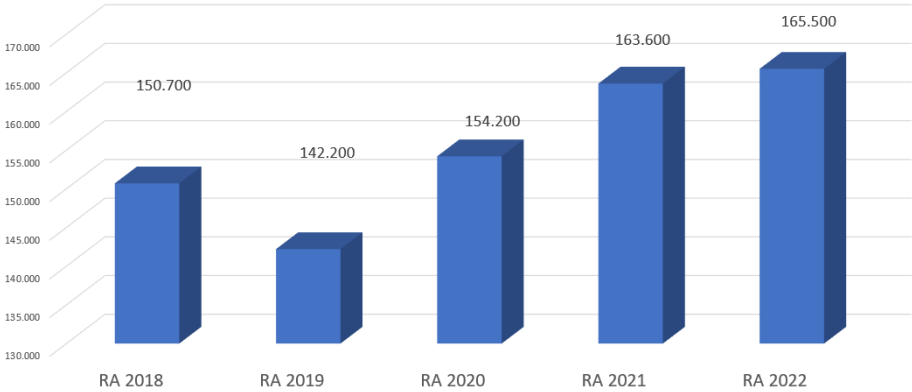
## Entwicklung der NÖKAS-Umlage

### Entwicklung der NÖKAS-Umlage



# Entwicklung der Sozialhilfeumlage

## Entwicklung der Sozialhilfeumlage



ZW	Code	Konto	Bezeichnung	IBAN	Stand 31.12.2021	Einzahlungen 2022	Auszahlungen 2022	Stand 31.12.2022	Auszug Nr.	Datum
3	1151	200012	Bar		1.021,71	31.976,36	32.259,38	738,69		
16	1151	200009	Barkassa Jagdpacht		0,00	6.500,00	6.500,00	0,00		
<b>Bar</b>					<b>1.021,71</b>	<b>38.476,36</b>	<b>38.759,38</b>	<b>738,69</b>		
5	1151	210005	Raika Thayatal Spendenkonto	AT64 3212 7002 0070 2548	6.230,78	907,08	116,33	7.021,53		
4	1151	210013	Volksbank Wien AG	AT97 4300 0000 0470 0605	66.624,02	642.872,15	637.299,29	72.196,88		
7	1151	210016	Raika Thayatal Mitte	AT73 3212 7000 0070 2548	40.757,18	2.212.407,34	1.998.521,55	254.642,97		
10	1151	210002	Sparkasse Horn-Rav.-Kirch AG	AT39 2022 1004 0009 5006	-184.510,52	1.440.059,41	799.032,39	456.516,50		
15	1151	210008	Raiffeisenbank - Jagdpacht	AT20 3212 7001 0070 2548	27.689,18	30.421,77	30.434,94	27.676,01		
<b>Bankkonto</b>					<b>-43.209,36</b>	<b>4.326.667,75</b>	<b>3.465.404,50</b>	<b>818.053,89</b>		
2	1151	906000	Verrechnung		0,00	1.666.405,00	1.666.405,00	0,00		
<b>Verrechnung</b>					<b>0,00</b>	<b>1.666.405,00</b>	<b>1.666.405,00</b>	<b>0,00</b>		
20	1152	294000	Rücklage Betriebe der WVA		21.499,16	2,15	0,54	21.500,77		
21	1152	294100	Rücklage Betriebe der ABA		20.112,13	2,01	0,50	20.113,64		
22	1152	294200	Rücklage für Abfertigungen		36.703,33	18.004,62	1,16	54.706,79		
23	1152	294300	Rücklage Betriebe der ABA Zissersdo		20.436,41	2,04	0,51	20.437,94		
24	1152	295000	Rücklage Allgemein		29.144,21	2,91	0,73	29.146,39		
25	1152	294400	Sparbuch Kapelle Elsern	AT78 3212 7000 3072 4637	0,00	10.000,34	0,09	10.000,25		
<b>Zahlungsmittelreserve</b>					<b>127.895,24</b>	<b>28.014,07</b>	<b>3,53</b>	<b>155.905,78</b>		
<b>Gesamtsumme</b>					<b>85.707,59</b>	<b>6.059.563,18</b>	<b>5.170.572,41</b>	<b>974.698,36</b>		

		Stand 31.12.2021	Stand 31.12.2022	Veränderung
<b>1151</b>	<b>Kassa, Bankguthaben, Schecks</b>	<b>-42.187,65</b>	<b>818.792,58</b>	<b>860.980,23</b>
<b>1152</b>	<b>Zahlungsmittelreserven</b>	<b>127.895,24</b>	<b>155.905,78</b>	<b>28.010,54</b>
	<b>Zahlungsmittelreserven für zweckgebundene Haushaltsrücklagen</b>	<b>98.751,03</b>	<b>126.759,39</b>	<b>28.008,36</b>
	294000 Rücklage Betriebe der WVA	21.499,16	21.500,77	1,61
	294100 Rücklage Betriebe der ABA	20.112,13	20.113,64	1,51
	294200 Rücklage für Abfertigungen	36.703,33	54.706,79	18.003,46
	294300 Rücklage Betriebe der ABA Zissersdorf	20.436,41	20.437,94	1,53
	294400 Sparbuch Kapelle Elsern	0,00	10.000,25	10.000,25

ZW	Code	Konto	Bezeichnung	IBAN	Stand 31.12.2021	Einzahlungen 2022	Auszahlungen 2022	Stand 31.12.2022	Auszug Nr.	Datum
					<b>Stand 31.12.2021</b>	<b>Stand 31.12.2022</b>	<b>Veränderung</b>			
			<b>Zahlungsmittelreserven für allgemeine Haushaltsrücklagen</b>		<b>29.144,21</b>	<b>29.146,39</b>	<b>2,18</b>			
			295000 Rücklage Allgemein		29.144,21	29.146,39	2,18			
<b>B.III</b>			<b>Gesamtsumme liquide Mittel</b>		<b>85.707,59</b>	<b>974.698,36</b>	<b>888.990,77</b>			

Der vorliegende Rechnungsabschluss enthält alle im Rechnungszeitraum erfolgten Gebarungen. Er stimmt mit den Belegen und Aufzeichnungen in den Rechnungsbüchern überein. Die ausgewiesenen buchmäßigen Bestände stimmen mit den tatsächlich vorhandenen Bargeldbeständen und Bankbeständen überein.

Kassenverwalter

Mathias Häckel

Der vorliegende Rechnungsabschluss wurde vom Prüfungsausschuss überprüft. Er ist sachlich und rechnerisch richtig.

Vorsitzender Prüfungsausschuss

Mitglieder Prüfungsausschuss

Dr. Roman Deyssig

..

MVAG	Mittelverwendungs- und aufbringungsgruppen (1. Ebene)	RA 2022	VA 2022	RA - VA
211	Erträge aus der operativen Verwaltungstätigkeit	2.610.783,38	2.548.700,00	62.083,38
212	Erträge aus Transfers	748.088,13	533.100,00	214.988,13
213	Finanzerträge	1.128,62	100,00	1.028,62
<b>21</b>	<b>Summe Erträge</b>	<b>3.360.000,13</b>	<b>3.081.900,00</b>	<b>278.100,13</b>
221	Personalaufwand	521.337,01	573.000,00	-51.662,99
222	Sachaufwand (ohne Transferaufwand)	1.895.117,06	1.763.100,00	132.017,06
223	Transferaufwand (laufende Transfers und Kapitaltransfers)	782.491,12	778.900,00	3.591,12
224	Finanzaufwand	38.999,65	36.100,00	2.899,65
<b>22</b>	<b>Summe Aufwendungen</b>	<b>3.237.944,84</b>	<b>3.151.100,00</b>	<b>86.844,84</b>
<b>SA0</b>	<b>Saldo (0) Nettoergebnis (21 - 22)</b>	<b>122.055,29</b>	<b>-69.200,00</b>	<b>191.255,29</b>
230	Entnahmen von Haushaltsrücklagen		92.200,00	-92.200,00
240	Zuweisung an Haushaltsrücklagen	28.010,54	23.000,00	5.010,54
<b>23</b>	<b>Summe Haushaltsrücklagen</b>	<b>-28.010,54</b>	<b>69.200,00</b>	<b>-97.210,54</b>
<b>SA00</b>	<b>Nettoergebnis nach Zuweisung und Entnahmen von Haushaltsrücklagen (Saldo 0 +/- SU23)</b>	<b>94.044,75</b>	<b>0,00</b>	<b>94.044,75</b>



MVAG	Mittelverwendungs- und aufbringungsgruppen (1. und 2. Ebene)	RA 2022	VA 2022	RA - VA
<b>211</b>	<b>Erträge aus der operativen Verwaltungstätigkeit</b>	<b>2.610.783,38</b>	<b>2.548.700,00</b>	<b>62.083,38</b>
2111	Erträge aus eigenen Abgaben	272.380,68	304.900,00	-32.519,32
2112	Erträge aus Ertragsanteilen	1.264.847,34	1.163.100,00	101.747,34
2113	Erträge aus Gebühren	456.051,16	462.300,00	-6.248,84
2114	Erträge aus Leistungen	365.803,29	401.900,00	-36.096,71
2115	Erträge aus Besitz und wirtschaftlicher Tätigkeit	68.891,53	82.400,00	-13.508,47
2116	Erträge aus Veräußerung und sonstige Erträge	161.378,00	134.100,00	27.278,00
2117	Nicht finanzierungswirksame operative Erträge	21.431,38		21.431,38
<b>212</b>	<b>Erträge aus Transfers</b>	<b>748.088,13</b>	<b>533.100,00</b>	<b>214.988,13</b>
2121	Transferertrag von Trägern des öffentlichen Rechts	662.079,75	451.000,00	211.079,75
2122	Transferertrag von Beteiligungen			
2123	Transferertrag von Unternehmen (mit Finanzunternehmen)			
2124	Transferertrag von Haushalten und Organisationen ohne Erwerbscharakter	2.490,70	1.600,00	890,70
2125	Transferertrag vom Ausland			
2126	Investitions- und Tilgungszuschüsse zwischen Unternehmungen und Betrieben der Gebietskörperschaft und der Gebietskörperschaft			
2127	Nicht finanzierungswirksamer Transferertrag	83.517,68	80.500,00	3.017,68
<b>213</b>	<b>Finanzerträge</b>	<b>1.128,62</b>	<b>100,00</b>	<b>1.028,62</b>
2131	Erträge aus Zinsen	1.128,62	100,00	1.028,62
2132	Erträge aus Zinsen aus derivativen Finanzinstrumenten ohne Grundgeschäft			
2133	Erträge aus Gewinnentnahmen von marktbestimmten Betrieben			
2134	Sonstige Finanzerträge			
2135	Erträge aus Dividenden/Gewinnausschüttungen			
2136	Sonstige nicht finanzierungswirksame Finanzerträge			
<b>21</b>	<b>Summe Erträge</b>	<b>3.360.000,13</b>	<b>3.081.900,00</b>	<b>278.100,13</b>
<b>221</b>	<b>Personalaufwand</b>	<b>521.337,01</b>	<b>573.000,00</b>	<b>-51.662,99</b>
2211	Personalaufwand (Bezüge, Nebengeb., Mehrleistungen)	416.956,47	426.100,00	-9.143,53
2212	Gesetzlicher und freiwilliger Sozialaufwand	88.543,63	95.900,00	-7.356,37
2213	Sonstiger Personalaufwand			
2214	Nicht finanzierungswirksamer Personalaufwand	15.836,91	51.000,00	-35.163,09
<b>222</b>	<b>Sachaufwand (ohne Transferaufwand)</b>	<b>1.895.117,06</b>	<b>1.763.100,00</b>	<b>132.017,06</b>
2221	Gebrauchs- und Verbrauchsgüter, Handelswaren	124.045,53	100.800,00	23.245,53
2222	Verwaltungs- und Betriebsaufwand	164.618,83	121.000,00	43.618,83
2223	Leasing- und Mietaufwand			
2224	Instandhaltung	158.638,29	97.100,00	61.538,29
2225	Sonstiger Sachaufwand	573.877,83	581.600,00	-7.722,17
2226	Nicht finanzierungswirksamer Sachaufwand	873.936,58	862.600,00	11.336,58

MVAG	Mittelverwendungs- und aufbringungsgruppen (1. und 2. Ebene)	RA 2022	VA 2022	RA - VA
<b>223</b>	<b>Transferaufwand (laufende Transfers und Kapitaltransfers)</b>	<b>782.491,12</b>	<b>778.900,00</b>	<b>3.591,12</b>
2231	Transferaufwand an Träger des öffentlichen Rechts	750.144,46	758.100,00	-7.955,54
2232	Transferaufwand an Beteiligungen			
2233	Transferaufwand an Unternehmen (mit Finanzunternehmen)	5.119,52	4.700,00	419,52
2234	Transferaufwand an Haushalte und Organisationen ohne Erwerbscharakter	26.027,14	14.900,00	11.127,14
2235	Transferaufwand an das Ausland	1.200,00	1.200,00	
2236	Investitions- und Tilgungszuschüsse zwischen Unternehmungen und Betrieben der Gebietskörperschaft und der Gebietskörperschaft			
2237	Nicht finanzierungswirksamer Transferaufwand			
<b>224</b>	<b>Finanzaufwand</b>	<b>38.999,65</b>	<b>36.100,00</b>	<b>2.899,65</b>
2241	Zinsen aus Finanzschulden, Finanzierungsleasing, Forderungskauf und derivativen Finanzinstrumenten mit Grundgeschäft	32.387,08	31.900,00	487,08
2242	Zinsen und sonstige Aufwendungen aus derivativen Finanzinstrumenten ohne Grundgeschäft			
2243	Gewinnentnahmen von Unternehmungen und marktbestimmten Betrieben der Gebietskörperschaft (innerhalb der Gebietskörperschaft)			
2244	Sonstiger Finanzaufwand	6.612,57	4.200,00	2.412,57
2245	Nicht finanzierungswirksamer Finanzaufwand			
<b>22</b>	<b>Summe Aufwendungen</b>	<b>3.237.944,84</b>	<b>3.151.100,00</b>	<b>86.844,84</b>
<b>SA0</b>	<b>Saldo (0) Nettoergebnis (21 - 22)</b>	<b>122.055,29</b>	<b>-69.200,00</b>	<b>191.255,29</b>
<b>230</b>	<b>Entnahmen von Haushaltsrücklagen</b>	<b>0,00</b>	<b>92.200,00</b>	<b>-92.200,00</b>
2301	Entnahmen von Haushaltsrücklagen		92.200,00	-92.200,00
<b>240</b>	<b>Zuweisung an Haushaltsrücklagen</b>	<b>28.010,54</b>	<b>23.000,00</b>	<b>5.010,54</b>
2401	Zuweisung an Haushaltsrücklagen	28.010,54	23.000,00	5.010,54
<b>23</b>	<b>Summe Haushaltsrücklagen</b>	<b>-28.010,54</b>	<b>69.200,00</b>	<b>-97.210,54</b>
<b>SA00</b>	<b>Nettoergebnis nach Zuweisung und Entnahmen von Haushaltsrücklagen (Saldo 0 +/- SU23)</b>	<b>94.044,75</b>	<b>0,00</b>	<b>94.044,75</b>

## Vertretungskörper und allgemeine Verwaltung (Gruppe 0)

MVAG	Mittelverwendungs- und aufbringungsgruppen (1. und 2. Ebene)	RA 2022	VA 2022	RA - VA
<b>211</b>	<b>Erträge aus der operativen Verwaltungstätigkeit</b>	<b>120.662,82</b>	<b>147.400,00</b>	<b>-26.737,18</b>
2111	Erträge aus eigenen Abgaben			
2112	Erträge aus Ertragsanteilen			
2113	Erträge aus Gebühren			
2114	Erträge aus Leistungen	114.670,97	143.600,00	-28.929,03
2115	Erträge aus Besitz und wirtschaftlicher Tätigkeit			
2116	Erträge aus Veräußerung und sonstige Erträge	1.831,39	3.800,00	-1.968,61
2117	Nicht finanzierungswirksame operative Erträge	4.160,46		4.160,46
<b>212</b>	<b>Erträge aus Transfers</b>	<b>950,00</b>	<b>0,00</b>	<b>950,00</b>
2121	Transferertrag von Trägern des öffentlichen Rechts	950,00		950,00
2122	Transferertrag von Beteiligungen			
2123	Transferertrag von Unternehmen (mit Finanzunternehmen)			
2124	Transferertrag von Haushalten und Organisationen ohne Erwerbscharakter			
2125	Transferertrag vom Ausland			
2126	Investitions- und Tilgungszuschüsse zwischen Unternehmungen und Betrieben der Gebietskörperschaft und der Gebietskörperschaft			
2127	Nicht finanzierungswirksamer Transferertrag			
<b>213</b>	<b>Finanzerträge</b>	<b>0,00</b>	<b>0,00</b>	<b>0,00</b>
2131	Erträge aus Zinsen			
2132	Erträge aus Zinsen aus derivativen Finanzinstrumenten ohne Grundgeschäft			
2133	Erträge aus Gewinnentnahmen von marktbestimmten Betrieben			
2134	Sonstige Finanzerträge			
2135	Erträge aus Dividenden/Gewinnausschüttungen			
2136	Sonstige nicht finanzierungswirksame Finanzerträge			
<b>21</b>	<b>Summe Erträge</b>	<b>121.612,82</b>	<b>147.400,00</b>	<b>-25.787,18</b>
<b>221</b>	<b>Personalaufwand</b>	<b>191.263,29</b>	<b>217.600,00</b>	<b>-26.336,71</b>
2211	Personalaufwand (Bezüge, Nebengeb., Mehrleistungen)	150.806,22	161.100,00	-10.293,78
2212	Gesetzlicher und freiwilliger Sozialaufwand	38.102,19	42.200,00	-4.097,81
2213	Sonstiger Personalaufwand			
2214	Nicht finanzierungswirksamer Personalaufwand	2.354,88	14.300,00	-11.945,12
<b>222</b>	<b>Sachaufwand (ohne Transferaufwand)</b>	<b>270.809,91</b>	<b>213.200,00</b>	<b>57.609,91</b>
2221	Gebrauchs- und Verbrauchsgüter, Handelswaren	24.226,13	18.400,00	5.826,13
2222	Verwaltungs- und Betriebsaufwand	54.467,61	30.200,00	24.267,61
2223	Leasing- und Mietaufwand			
2224	Instandhaltung	3.954,35	4.700,00	-745,65
2225	Sonstiger Sachaufwand	183.294,60	155.300,00	27.994,60
2226	Nicht finanzierungswirksamer Sachaufwand	4.867,22	4.600,00	267,22

## Vertretungskörper und allgemeine Verwaltung (Gruppe 0)

MVAG	Mittelverwendungs- und aufbringungsgruppen (1. und 2. Ebene)	RA 2022	VA 2022	RA - VA
<b>223</b>	<b>Transferaufwand (laufende Transfers und Kapitaltransfers)</b>	<b>80.078,09</b>	<b>80.000,00</b>	<b>78,09</b>
2231	Transferaufwand an Träger des öffentlichen Rechts	75.737,61	75.800,00	-62,39
2232	Transferaufwand an Beteiligungen			
2233	Transferaufwand an Unternehmen (mit Finanzunternehmen)			
2234	Transferaufwand an Haushalte und Organisationen ohne Erwerbscharakter	4.340,48	4.200,00	140,48
2235	Transferaufwand an das Ausland			
2236	Investitions- und Tilgungszuschüsse zwischen Unternehmungen und Betrieben der Gebietskörperschaft und der Gebietskörperschaft			
2237	Nicht finanzierungswirksamer Transferaufwand			
<b>224</b>	<b>Finanzaufwand</b>	<b>0,00</b>	<b>0,00</b>	<b>0,00</b>
2241	Zinsen aus Finanzschulden, Finanzierungsleasing, Forderungskauf und derivativen Finanzinstrumenten mit Grundgeschäft			
2242	Zinsen und sonstige Aufwendungen aus derivativen Finanzinstrumenten ohne Grundgeschäft			
2243	Gewinnentnahmen von Unternehmungen und marktbestimmten Betrieben der Gebietskörperschaft (innerhalb der Gebietskörperschaft)			
2244	Sonstiger Finanzaufwand			
2245	Nicht finanzierungswirksamer Finanzaufwand			
<b>22</b>	<b>Summe Aufwendungen</b>	<b>542.151,29</b>	<b>510.800,00</b>	<b>31.351,29</b>
<b>SA0</b>	<b>Saldo (0) Nettoergebnis (21 - 22)</b>	<b>-420.538,47</b>	<b>-363.400,00</b>	<b>-57.138,47</b>
<b>230</b>	<b>Entnahmen von Haushaltsrücklagen</b>	<b>0,00</b>	<b>0,00</b>	<b>0,00</b>
2301	Entnahmen von Haushaltsrücklagen			
<b>240</b>	<b>Zuweisung an Haushaltsrücklagen</b>	<b>18.003,46</b>	<b>18.000,00</b>	<b>3,46</b>
2401	Zuweisung an Haushaltsrücklagen	18.003,46	18.000,00	3,46
<b>23</b>	<b>Summe Haushaltsrücklagen</b>	<b>-18.003,46</b>	<b>-18.000,00</b>	<b>-3,46</b>
<b>SA00</b>	<b>Nettoergebnis nach Zuweisung und Entnahmen von Haushaltsrücklagen (Saldo 0 +/- SU23)</b>	<b>-438.541,93</b>	<b>-381.400,00</b>	<b>-57.141,93</b>

## Öffentliche Ordnung und Sicherheit (Gruppe 1)

MVAG	Mittelverwendungs- und aufbringungsgruppen (1. und 2. Ebene)	RA 2022	VA 2022	RA - VA
<b>211</b>	<b>Erträge aus der operativen Verwaltungstätigkeit</b>	<b>728,80</b>	<b>12.400,00</b>	<b>-11.671,20</b>
2111	Erträge aus eigenen Abgaben			
2112	Erträge aus Ertragsanteilen			
2113	Erträge aus Gebühren			
2114	Erträge aus Leistungen	703,80	2.100,00	-1.396,20
2115	Erträge aus Besitz und wirtschaftlicher Tätigkeit			
2116	Erträge aus Veräußerung und sonstige Erträge	25,00	10.300,00	-10.275,00
2117	Nicht finanzierungswirksame operative Erträge			
<b>212</b>	<b>Erträge aus Transfers</b>	<b>0,00</b>	<b>0,00</b>	<b>0,00</b>
2121	Transferertrag von Trägern des öffentlichen Rechts			
2122	Transferertrag von Beteiligungen			
2123	Transferertrag von Unternehmen (mit Finanzunternehmen)			
2124	Transferertrag von Haushalten und Organisationen ohne Erwerbscharakter			
2125	Transferertrag vom Ausland			
2126	Investitions- und Tilgungszuschüsse zwischen Unternehmungen und Betrieben der Gebietskörperschaft und der Gebietskörperschaft			
2127	Nicht finanzierungswirksamer Transferertrag			
<b>213</b>	<b>Finanzerträge</b>	<b>0,00</b>	<b>0,00</b>	<b>0,00</b>
2131	Erträge aus Zinsen			
2132	Erträge aus Zinsen aus derivativen Finanzinstrumenten ohne Grundgeschäft			
2133	Erträge aus Gewinnentnahmen von marktbestimmten Betrieben			
2134	Sonstige Finanzerträge			
2135	Erträge aus Dividenden/Gewinnausschüttungen			
2136	Sonstige nicht finanzierungswirksame Finanzerträge			
<b>21</b>	<b>Summe Erträge</b>	<b>728,80</b>	<b>12.400,00</b>	<b>-11.671,20</b>
<b>221</b>	<b>Personalaufwand</b>	<b>0,00</b>	<b>0,00</b>	<b>0,00</b>
2211	Personalaufwand (Bezüge, Nebengeb., Mehrleistungen)			
2212	Gesetzlicher und freiwilliger Sozialaufwand			
2213	Sonstiger Personalaufwand			
2214	Nicht finanzierungswirksamer Personalaufwand			
<b>222</b>	<b>Sachaufwand (ohne Transferaufwand)</b>	<b>41.623,95</b>	<b>36.800,00</b>	<b>4.823,95</b>
2221	Gebrauchs- und Verbrauchsgüter, Handelswaren	1.511,77	2.400,00	-888,23
2222	Verwaltungs- und Betriebsaufwand	15.710,93	8.900,00	6.810,93
2223	Leasing- und Mietaufwand			
2224	Instandhaltung	452,46	1.500,00	-1.047,54
2225	Sonstiger Sachaufwand	1.185,44	1.200,00	-14,56
2226	Nicht finanzierungswirksamer Sachaufwand	22.763,35	22.800,00	-36,65

## Öffentliche Ordnung und Sicherheit (Gruppe 1)

MVAG	Mittelverwendungs- und aufbringungsgruppen (1. und 2. Ebene)	RA 2022	VA 2022	RA - VA
<b>223</b>	<b>Transferaufwand (laufende Transfers und Kapitaltransfers)</b>	<b>3.758,24</b>	<b>2.800,00</b>	<b>958,24</b>
2231	Transferaufwand an Träger des öffentlichen Rechts	3.275,00	1.800,00	1.475,00
2232	Transferaufwand an Beteiligungen			
2233	Transferaufwand an Unternehmen (mit Finanzunternehmen)			
2234	Transferaufwand an Haushalte und Organisationen ohne Erwerbscharakter	483,24	1.000,00	-516,76
2235	Transferaufwand an das Ausland			
2236	Investitions- und Tilgungszuschüsse zwischen Unternehmungen und Betrieben der Gebietskörperschaft und der Gebietskörperschaft			
2237	Nicht finanzierungswirksamer Transferaufwand			
<b>224</b>	<b>Finanzaufwand</b>	<b>0,00</b>	<b>0,00</b>	<b>0,00</b>
2241	Zinsen aus Finanzschulden, Finanzierungsleasing, Forderungskauf und derivativen Finanzinstrumenten mit Grundgeschäft			
2242	Zinsen und sonstige Aufwendungen aus derivativen Finanzinstrumenten ohne Grundgeschäft			
2243	Gewinnentnahmen von Unternehmungen und marktbestimmten Betrieben der Gebietskörperschaft (innerhalb der Gebietskörperschaft)			
2244	Sonstiger Finanzaufwand			
2245	Nicht finanzierungswirksamer Finanzaufwand			
<b>22</b>	<b>Summe Aufwendungen</b>	<b>45.382,19</b>	<b>39.600,00</b>	<b>5.782,19</b>
<b>SA0</b>	<b>Saldo (0) Nettoergebnis (21 - 22)</b>	<b>-44.653,39</b>	<b>-27.200,00</b>	<b>-17.453,39</b>
<b>230</b>	<b>Entnahmen von Haushaltsrücklagen</b>	<b>0,00</b>	<b>0,00</b>	<b>0,00</b>
2301	Entnahmen von Haushaltsrücklagen			
<b>240</b>	<b>Zuweisung an Haushaltsrücklagen</b>	<b>0,00</b>	<b>0,00</b>	<b>0,00</b>
2401	Zuweisung an Haushaltsrücklagen			
<b>23</b>	<b>Summe Haushaltsrücklagen</b>	<b>0,00</b>	<b>0,00</b>	<b>0,00</b>
<b>SA00</b>	<b>Nettoergebnis nach Zuweisung und Entnahmen von Haushaltsrücklagen (Saldo 0 +/- SU23)</b>	<b>-44.653,39</b>	<b>-27.200,00</b>	<b>-17.453,39</b>

## Unterricht, Erziehung, Sport und Wissenschaft (Gruppe 2)

MVAG	Mittelverwendungs- und aufbringungsgruppen (1. und 2. Ebene)	RA 2022	VA 2022	RA - VA
<b>211</b>	<b>Erträge aus der operativen Verwaltungstätigkeit</b>	<b>54.536,69</b>	<b>31.600,00</b>	<b>22.936,69</b>
2111	Erträge aus eigenen Abgaben			
2112	Erträge aus Ertragsanteilen			
2113	Erträge aus Gebühren			
2114	Erträge aus Leistungen	22.717,20	19.900,00	2.817,20
2115	Erträge aus Besitz und wirtschaftlicher Tätigkeit	195,00	100,00	95,00
2116	Erträge aus Veräußerung und sonstige Erträge	14.353,57	11.600,00	2.753,57
2117	Nicht finanzierungswirksame operative Erträge	17.270,92		17.270,92
<b>212</b>	<b>Erträge aus Transfers</b>	<b>35.869,37</b>	<b>32.200,00</b>	<b>3.669,37</b>
2121	Transferertrag von Trägern des öffentlichen Rechts	35.310,19	31.600,00	3.710,19
2122	Transferertrag von Beteiligungen			
2123	Transferertrag von Unternehmen (mit Finanzunternehmen)			
2124	Transferertrag von Haushalten und Organisationen ohne Erwerbscharakter			
2125	Transferertrag vom Ausland			
2126	Investitions- und Tilgungszuschüsse zwischen Unternehmungen und Betrieben der Gebietskörperschaft und der Gebietskörperschaft			
2127	Nicht finanzierungswirksamer Transferertrag	559,18	600,00	-40,82
<b>213</b>	<b>Finanzerträge</b>	<b>0,00</b>	<b>0,00</b>	<b>0,00</b>
2131	Erträge aus Zinsen			
2132	Erträge aus Zinsen aus derivativen Finanzinstrumenten ohne Grundgeschäft			
2133	Erträge aus Gewinnentnahmen von marktbestimmten Betrieben			
2134	Sonstige Finanzerträge			
2135	Erträge aus Dividenden/Gewinnausschüttungen			
2136	Sonstige nicht finanzierungswirksame Finanzerträge			
<b>21</b>	<b>Summe Erträge</b>	<b>90.406,06</b>	<b>63.800,00</b>	<b>26.606,06</b>
<b>221</b>	<b>Personalaufwand</b>	<b>123.591,54</b>	<b>113.400,00</b>	<b>10.191,54</b>
2211	Personalaufwand (Bezüge, Nebengeb., Mehrleistungen)	97.324,54	84.000,00	13.324,54
2212	Gesetzlicher und freiwilliger Sozialaufwand	16.514,15	12.800,00	3.714,15
2213	Sonstiger Personalaufwand			
2214	Nicht finanzierungswirksamer Personalaufwand	9.752,85	16.600,00	-6.847,15
<b>222</b>	<b>Sachaufwand (ohne Transferaufwand)</b>	<b>124.687,46</b>	<b>116.700,00</b>	<b>7.987,46</b>
2221	Gebrauchs- und Verbrauchsgüter, Handelswaren	21.302,79	18.100,00	3.202,79
2222	Verwaltungs- und Betriebsaufwand	20.210,12	19.500,00	710,12
2223	Leasing- und Mietaufwand			
2224	Instandhaltung	373,52	700,00	-326,48
2225	Sonstiger Sachaufwand	66.088,73	61.700,00	4.388,73
2226	Nicht finanzierungswirksamer Sachaufwand	16.712,30	16.700,00	12,30

## Unterricht, Erziehung, Sport und Wissenschaft (Gruppe 2)

MVAG	Mittelverwendungs- und aufbringungsgruppen (1. und 2. Ebene)	RA 2022	VA 2022	RA - VA
<b>223</b>	<b>Transferaufwand (laufende Transfers und Kapitaltransfers)</b>	<b>94.484,50</b>	<b>95.400,00</b>	<b>-915,50</b>
2231	Transferaufwand an Träger des öffentlichen Rechts	91.043,90	91.600,00	-556,10
2232	Transferaufwand an Beteiligungen			
2233	Transferaufwand an Unternehmen (mit Finanzunternehmen)			
2234	Transferaufwand an Haushalte und Organisationen ohne Erwerbscharakter	3.440,60	3.800,00	-359,40
2235	Transferaufwand an das Ausland			
2236	Investitions- und Tilgungszuschüsse zwischen Unternehmungen und Betrieben der Gebietskörperschaft und der Gebietskörperschaft			
2237	Nicht finanzierungswirksamer Transferaufwand			
<b>224</b>	<b>Finanzaufwand</b>	<b>3.203,69</b>	<b>3.200,00</b>	<b>3,69</b>
2241	Zinsen aus Finanzschulden, Finanzierungsleasing, Forderungskauf und derivativen Finanzinstrumenten mit Grundgeschäft	3.203,69	3.200,00	3,69
2242	Zinsen und sonstige Aufwendungen aus derivativen Finanzinstrumenten ohne Grundgeschäft			
2243	Gewinnentnahmen von Unternehmungen und marktbestimmten Betrieben der Gebietskörperschaft (innerhalb der Gebietskörperschaft)			
2244	Sonstiger Finanzaufwand			
2245	Nicht finanzierungswirksamer Finanzaufwand			
<b>22</b>	<b>Summe Aufwendungen</b>	<b>345.967,19</b>	<b>328.700,00</b>	<b>17.267,19</b>
<b>SA0</b>	<b>Saldo (0) Nettoergebnis (21 - 22)</b>	<b>-255.561,13</b>	<b>-264.900,00</b>	<b>9.338,87</b>
<b>230</b>	<b>Entnahmen von Haushaltsrücklagen</b>	<b>0,00</b>	<b>0,00</b>	<b>0,00</b>
2301	Entnahmen von Haushaltsrücklagen			
<b>240</b>	<b>Zuweisung an Haushaltsrücklagen</b>	<b>0,00</b>	<b>0,00</b>	<b>0,00</b>
2401	Zuweisung an Haushaltsrücklagen			
<b>23</b>	<b>Summe Haushaltsrücklagen</b>	<b>0,00</b>	<b>0,00</b>	<b>0,00</b>
<b>SA00</b>	<b>Nettoergebnis nach Zuweisung und Entnahmen von Haushaltsrücklagen (Saldo 0 +/- SU23)</b>	<b>-255.561,13</b>	<b>-264.900,00</b>	<b>9.338,87</b>



## Kunst, Kultur und Kultus (Gruppe 3)

MVAG	Mittelverwendungs- und aufbringungsgruppen (1. und 2. Ebene)	RA 2022	VA 2022	RA - VA
<b>211</b>	<b>Erträge aus der operativen Verwaltungstätigkeit</b>	<b>2.034,40</b>	<b>4.000,00</b>	<b>-1.965,60</b>
2111	Erträge aus eigenen Abgaben			
2112	Erträge aus Ertragsanteilen			
2113	Erträge aus Gebühren			
2114	Erträge aus Leistungen	100,00	3.100,00	-3.000,00
2115	Erträge aus Besitz und wirtschaftlicher Tätigkeit			
2116	Erträge aus Veräußerung und sonstige Erträge	1.934,40	900,00	1.034,40
2117	Nicht finanzierungswirksame operative Erträge			
<b>212</b>	<b>Erträge aus Transfers</b>	<b>22.721,69</b>	<b>21.800,00</b>	<b>921,69</b>
2121	Transferertrag von Trägern des öffentlichen Rechts	21.946,69	21.000,00	946,69
2122	Transferertrag von Beteiligungen			
2123	Transferertrag von Unternehmen (mit Finanzunternehmen)			
2124	Transferertrag von Haushalten und Organisationen ohne Erwerbscharakter			
2125	Transferertrag vom Ausland			
2126	Investitions- und Tilgungszuschüsse zwischen Unternehmungen und Betrieben der Gebietskörperschaft und der Gebietskörperschaft			
2127	Nicht finanzierungswirksamer Transferertrag	775,00	800,00	-25,00
<b>213</b>	<b>Finanzerträge</b>	<b>0,00</b>	<b>0,00</b>	<b>0,00</b>
2131	Erträge aus Zinsen			
2132	Erträge aus Zinsen aus derivativen Finanzinstrumenten ohne Grundgeschäft			
2133	Erträge aus Gewinnentnahmen von marktbestimmten Betrieben			
2134	Sonstige Finanzerträge			
2135	Erträge aus Dividenden/Gewinnausschüttungen			
2136	Sonstige nicht finanzierungswirksame Finanzerträge			
<b>21</b>	<b>Summe Erträge</b>	<b>24.756,09</b>	<b>25.800,00</b>	<b>-1.043,91</b>
<b>221</b>	<b>Personalaufwand</b>	<b>0,00</b>	<b>0,00</b>	<b>0,00</b>
2211	Personalaufwand (Bezüge, Nebengeb., Mehrleistungen)			
2212	Gesetzlicher und freiwilliger Sozialaufwand			
2213	Sonstiger Personalaufwand			
2214	Nicht finanzierungswirksamer Personalaufwand			
<b>222</b>	<b>Sachaufwand (ohne Transferaufwand)</b>	<b>23.038,50</b>	<b>26.100,00</b>	<b>-3.061,50</b>
2221	Gebrauchs- und Verbrauchsgüter, Handelswaren			
2222	Verwaltungs- und Betriebsaufwand	1.478,56	1.800,00	-321,44
2223	Leasing- und Mietaufwand			
2224	Instandhaltung	2.777,04	6.100,00	-3.322,96
2225	Sonstiger Sachaufwand	3.347,80	3.100,00	247,80
2226	Nicht finanzierungswirksamer Sachaufwand	15.435,10	15.100,00	335,10

**Kunst, Kultur und Kultus (Gruppe 3)**

MVAG	Mittelverwendungs- und aufbringungsgruppen (1. und 2. Ebene)	RA 2022	VA 2022	RA - VA
<b>223</b>	<b>Transferaufwand (laufende Transfers und Kapitaltransfers)</b>	<b>55.911,09</b>	<b>48.700,00</b>	<b>7.211,09</b>
2231	Transferaufwand an Träger des öffentlichen Rechts	49.711,09	45.300,00	4.411,09
2232	Transferaufwand an Beteiligungen			
2233	Transferaufwand an Unternehmen (mit Finanzunternehmen)			
2234	Transferaufwand an Haushalte und Organisationen ohne Erwerbscharakter	5.000,00	2.200,00	2.800,00
2235	Transferaufwand an das Ausland	1.200,00	1.200,00	
2236	Investitions- und Tilgungszuschüsse zwischen Unternehmungen und Betrieben der Gebietskörperschaft und der Gebietskörperschaft			
2237	Nicht finanzierungswirksamer Transferaufwand			
<b>224</b>	<b>Finanzaufwand</b>	<b>0,00</b>	<b>0,00</b>	<b>0,00</b>
2241	Zinsen aus Finanzschulden, Finanzierungsleasing, Forderungskauf und derivativen Finanzinstrumenten mit Grundgeschäft			
2242	Zinsen und sonstige Aufwendungen aus derivativen Finanzinstrumenten ohne Grundgeschäft			
2243	Gewinnentnahmen von Unternehmungen und marktbestimmten Betrieben der Gebietskörperschaft (innerhalb der Gebietskörperschaft)			
2244	Sonstiger Finanzaufwand			
2245	Nicht finanzierungswirksamer Finanzaufwand			
<b>22</b>	<b>Summe Aufwendungen</b>	<b>78.949,59</b>	<b>74.800,00</b>	<b>4.149,59</b>
<b>SA0</b>	<b>Saldo (0) Nettoergebnis (21 - 22)</b>	<b>-54.193,50</b>	<b>-49.000,00</b>	<b>-5.193,50</b>
<b>230</b>	<b>Entnahmen von Haushaltsrücklagen</b>	<b>0,00</b>	<b>0,00</b>	<b>0,00</b>
2301	Entnahmen von Haushaltsrücklagen			
<b>240</b>	<b>Zuweisung an Haushaltsrücklagen</b>	<b>10.000,25</b>	<b>0,00</b>	<b>10.000,25</b>
2401	Zuweisung an Haushaltsrücklagen	10.000,25		10.000,25
<b>23</b>	<b>Summe Haushaltsrücklagen</b>	<b>-10.000,25</b>	<b>0,00</b>	<b>-10.000,25</b>
<b>SA00</b>	<b>Nettoergebnis nach Zuweisung und Entnahmen von Haushaltsrücklagen (Saldo 0 +/- SU23)</b>	<b>-64.193,75</b>	<b>-49.000,00</b>	<b>-15.193,75</b>

## Soziale Wohlfahrt und Wohnbauförderung (Gruppe 4)

MVAG	Mittelverwendungs- und aufbringungsgruppen (1. und 2. Ebene)	RA 2022	VA 2022	RA - VA
<b>211</b>	<b>Erträge aus der operativen Verwaltungstätigkeit</b>	<b>0,00</b>	<b>0,00</b>	<b>0,00</b>
2111	Erträge aus eigenen Abgaben			
2112	Erträge aus Ertragsanteilen			
2113	Erträge aus Gebühren			
2114	Erträge aus Leistungen			
2115	Erträge aus Besitz und wirtschaftlicher Tätigkeit			
2116	Erträge aus Veräußerung und sonstige Erträge			
2117	Nicht finanzierungswirksame operative Erträge			
<b>212</b>	<b>Erträge aus Transfers</b>	<b>0,00</b>	<b>0,00</b>	<b>0,00</b>
2121	Transferertrag von Trägern des öffentlichen Rechts			
2122	Transferertrag von Beteiligungen			
2123	Transferertrag von Unternehmen (mit Finanzunternehmen)			
2124	Transferertrag von Haushalten und Organisationen ohne Erwerbscharakter			
2125	Transferertrag vom Ausland			
2126	Investitions- und Tilgungszuschüsse zwischen Unternehmungen und Betrieben der Gebietskörperschaft und der Gebietskörperschaft			
2127	Nicht finanzierungswirksamer Transferertrag			
<b>213</b>	<b>Finanzerträge</b>	<b>0,00</b>	<b>0,00</b>	<b>0,00</b>
2131	Erträge aus Zinsen			
2132	Erträge aus Zinsen aus derivativen Finanzinstrumenten ohne Grundgeschäft			
2133	Erträge aus Gewinnentnahmen von marktbestimmten Betrieben			
2134	Sonstige Finanzerträge			
2135	Erträge aus Dividenden/Gewinnausschüttungen			
2136	Sonstige nicht finanzierungswirksame Finanzerträge			
<b>21</b>	<b>Summe Erträge</b>	<b>0,00</b>	<b>0,00</b>	<b>0,00</b>
<b>221</b>	<b>Personalaufwand</b>	<b>0,00</b>	<b>0,00</b>	<b>0,00</b>
2211	Personalaufwand (Bezüge, Nebengeb., Mehrleistungen)			
2212	Gesetzlicher und freiwilliger Sozialaufwand			
2213	Sonstiger Personalaufwand			
2214	Nicht finanzierungswirksamer Personalaufwand			
<b>222</b>	<b>Sachaufwand (ohne Transferaufwand)</b>	<b>2.868,18</b>	<b>2.000,00</b>	<b>868,18</b>
2221	Gebrauchs- und Verbrauchsgüter, Handelswaren			
2222	Verwaltungs- und Betriebsaufwand			
2223	Leasing- und Mietaufwand			
2224	Instandhaltung			
2225	Sonstiger Sachaufwand	2.868,18	2.000,00	868,18
2226	Nicht finanzierungswirksamer Sachaufwand			

**Soziale Wohlfahrt und Wohnbauförderung (Gruppe 4)**

MVAG	Mittelverwendungs- und aufbringungsgruppen (1. und 2. Ebene)	RA 2022	VA 2022	RA - VA
<b>223</b>	<b>Transferaufwand (laufende Transfers und Kapitaltransfers)</b>	<b>205.929,50</b>	<b>213.600,00</b>	<b>-7.670,50</b>
2231	Transferaufwand an Träger des öffentlichen Rechts	202.297,80	211.400,00	-9.102,20
2232	Transferaufwand an Beteiligungen			
2233	Transferaufwand an Unternehmen (mit Finanzunternehmen)			
2234	Transferaufwand an Haushalte und Organisationen ohne Erwerbscharakter	3.631,70	2.200,00	1.431,70
2235	Transferaufwand an das Ausland			
2236	Investitions- und Tilgungszuschüsse zwischen Unternehmungen und Betrieben der Gebietskörperschaft und der Gebietskörperschaft			
2237	Nicht finanzierungswirksamer Transferaufwand			
<b>224</b>	<b>Finanzaufwand</b>	<b>0,00</b>	<b>0,00</b>	<b>0,00</b>
2241	Zinsen aus Finanzschulden, Finanzierungsleasing, Forderungskauf und derivativen Finanzinstrumenten mit Grundgeschäft			
2242	Zinsen und sonstige Aufwendungen aus derivativen Finanzinstrumenten ohne Grundgeschäft			
2243	Gewinnentnahmen von Unternehmungen und marktbestimmten Betrieben der Gebietskörperschaft (innerhalb der Gebietskörperschaft)			
2244	Sonstiger Finanzaufwand			
2245	Nicht finanzierungswirksamer Finanzaufwand			
<b>22</b>	<b>Summe Aufwendungen</b>	<b>208.797,68</b>	<b>215.600,00</b>	<b>-6.802,32</b>
<b>SA0</b>	<b>Saldo (0) Nettoergebnis (21 - 22)</b>	<b>-208.797,68</b>	<b>-215.600,00</b>	<b>6.802,32</b>
<b>230</b>	<b>Entnahmen von Haushaltsrücklagen</b>	<b>0,00</b>	<b>0,00</b>	<b>0,00</b>
2301	Entnahmen von Haushaltsrücklagen			
<b>240</b>	<b>Zuweisung an Haushaltsrücklagen</b>	<b>0,00</b>	<b>0,00</b>	<b>0,00</b>
2401	Zuweisung an Haushaltsrücklagen			
<b>23</b>	<b>Summe Haushaltsrücklagen</b>	<b>0,00</b>	<b>0,00</b>	<b>0,00</b>
<b>SA00</b>	<b>Nettoergebnis nach Zuweisung und Entnahmen von Haushaltsrücklagen (Saldo 0 +/- SU23)</b>	<b>-208.797,68</b>	<b>-215.600,00</b>	<b>6.802,32</b>

## Gesundheit (Gruppe 5)

MVAG	Mittelverwendungs- und aufbringungsgruppen (1. und 2. Ebene)	RA 2022	VA 2022	RA - VA
<b>211</b>	<b>Erträge aus der operativen Verwaltungstätigkeit</b>	<b>4.615,68</b>	<b>7.700,00</b>	<b>-3.084,32</b>
2111	Erträge aus eigenen Abgaben			
2112	Erträge aus Ertragsanteilen			
2113	Erträge aus Gebühren			
2114	Erträge aus Leistungen	4.615,68	4.700,00	-84,32
2115	Erträge aus Besitz und wirtschaftlicher Tätigkeit			
2116	Erträge aus Veräußerung und sonstige Erträge		3.000,00	-3.000,00
2117	Nicht finanzierungswirksame operative Erträge			
<b>212</b>	<b>Erträge aus Transfers</b>	<b>0,00</b>	<b>200,00</b>	<b>-200,00</b>
2121	Transferertrag von Trägern des öffentlichen Rechts		200,00	-200,00
2122	Transferertrag von Beteiligungen			
2123	Transferertrag von Unternehmen (mit Finanzunternehmen)			
2124	Transferertrag von Haushalten und Organisationen ohne Erwerbscharakter			
2125	Transferertrag vom Ausland			
2126	Investitions- und Tilgungszuschüsse zwischen Unternehmungen und Betrieben der Gebietskörperschaft und der Gebietskörperschaft			
2127	Nicht finanzierungswirksamer Transferertrag			
<b>213</b>	<b>Finanzerträge</b>	<b>0,00</b>	<b>0,00</b>	<b>0,00</b>
2131	Erträge aus Zinsen			
2132	Erträge aus Zinsen aus derivativen Finanzinstrumenten ohne Grundgeschäft			
2133	Erträge aus Gewinnentnahmen von marktbestimmten Betrieben			
2134	Sonstige Finanzerträge			
2135	Erträge aus Dividenden/Gewinnausschüttungen			
2136	Sonstige nicht finanzierungswirksame Finanzerträge			
<b>21</b>	<b>Summe Erträge</b>	<b>4.615,68</b>	<b>7.900,00</b>	<b>-3.284,32</b>
<b>221</b>	<b>Personalaufwand</b>	<b>9.990,32</b>	<b>9.500,00</b>	<b>490,32</b>
2211	Personalaufwand (Bezüge, Nebengeb., Mehrleistungen)	9.041,78	8.400,00	641,78
2212	Gesetzlicher und freiwilliger Sozialaufwand	948,54	1.100,00	-151,46
2213	Sonstiger Personalaufwand			
2214	Nicht finanzierungswirksamer Personalaufwand			
<b>222</b>	<b>Sachaufwand (ohne Transferaufwand)</b>	<b>8.279,37</b>	<b>8.600,00</b>	<b>-320,63</b>
2221	Gebrauchs- und Verbrauchsgüter, Handelswaren	210,00	600,00	-390,00
2222	Verwaltungs- und Betriebsaufwand			
2223	Leasing- und Mietaufwand			
2224	Instandhaltung			
2225	Sonstiger Sachaufwand	8.069,37	8.000,00	69,37
2226	Nicht finanzierungswirksamer Sachaufwand			

## Gesundheit (Gruppe 5)

MVAG	Mittelverwendungs- und aufbringungsgruppen (1. und 2. Ebene)	RA 2022	VA 2022	RA - VA
<b>223</b>	<b>Transferaufwand (laufende Transfers und Kapitaltransfers)</b>	<b>328.079,06</b>	<b>332.200,00</b>	<b>-4.120,94</b>
2231	Transferaufwand an Träger des öffentlichen Rechts	328.079,06	332.200,00	-4.120,94
2232	Transferaufwand an Beteiligungen			
2233	Transferaufwand an Unternehmen (mit Finanzunternehmen)			
2234	Transferaufwand an Haushalte und Organisationen ohne Erwerbscharakter			
2235	Transferaufwand an das Ausland			
2236	Investitions- und Tilgungszuschüsse zwischen Unternehmungen und Betrieben der Gebietskörperschaft und der Gebietskörperschaft			
2237	Nicht finanzierungswirksamer Transferaufwand			
<b>224</b>	<b>Finanzaufwand</b>	<b>0,00</b>	<b>0,00</b>	<b>0,00</b>
2241	Zinsen aus Finanzschulden, Finanzierungsleasing, Forderungskauf und derivativen Finanzinstrumenten mit Grundgeschäft			
2242	Zinsen und sonstige Aufwendungen aus derivativen Finanzinstrumenten ohne Grundgeschäft			
2243	Gewinnentnahmen von Unternehmungen und marktbestimmten Betrieben der Gebietskörperschaft (innerhalb der Gebietskörperschaft)			
2244	Sonstiger Finanzaufwand			
2245	Nicht finanzierungswirksamer Finanzaufwand			
<b>22</b>	<b>Summe Aufwendungen</b>	<b>346.348,75</b>	<b>350.300,00</b>	<b>-3.951,25</b>
<b>SA0</b>	<b>Saldo (0) Nettoergebnis (21 - 22)</b>	<b>-341.733,07</b>	<b>-342.400,00</b>	<b>666,93</b>
<b>230</b>	<b>Entnahmen von Haushaltsrücklagen</b>	<b>0,00</b>	<b>0,00</b>	<b>0,00</b>
2301	Entnahmen von Haushaltsrücklagen			
<b>240</b>	<b>Zuweisung an Haushaltsrücklagen</b>	<b>0,00</b>	<b>0,00</b>	<b>0,00</b>
2401	Zuweisung an Haushaltsrücklagen			
<b>23</b>	<b>Summe Haushaltsrücklagen</b>	<b>0,00</b>	<b>0,00</b>	<b>0,00</b>
<b>SA00</b>	<b>Nettoergebnis nach Zuweisung und Entnahmen von Haushaltsrücklagen (Saldo 0 +/- SU23)</b>	<b>-341.733,07</b>	<b>-342.400,00</b>	<b>666,93</b>

## Straßen- und Wasserbau, Verkehr (Gruppe 6)

MVAG	Mittelverwendungs- und aufbringungsgruppen (1. und 2. Ebene)	RA 2022	VA 2022	RA - VA
<b>211</b>	<b>Erträge aus der operativen Verwaltungstätigkeit</b>	<b>3.110,72</b>	<b>1.200,00</b>	<b>1.910,72</b>
2111	Erträge aus eigenen Abgaben			
2112	Erträge aus Ertragsanteilen			
2113	Erträge aus Gebühren			
2114	Erträge aus Leistungen	3.110,72	1.200,00	1.910,72
2115	Erträge aus Besitz und wirtschaftlicher Tätigkeit			
2116	Erträge aus Veräußerung und sonstige Erträge			
2117	Nicht finanzierungswirksame operative Erträge			
<b>212</b>	<b>Erträge aus Transfers</b>	<b>302.856,34</b>	<b>201.600,00</b>	<b>101.256,34</b>
2121	Transferertrag von Trägern des öffentlichen Rechts	300.000,00	200.000,00	100.000,00
2122	Transferertrag von Beteiligungen			
2123	Transferertrag von Unternehmen (mit Finanzunternehmen)			
2124	Transferertrag von Haushalten und Organisationen ohne Erwerbscharakter	2.490,70	1.600,00	890,70
2125	Transferertrag vom Ausland			
2126	Investitions- und Tilgungszuschüsse zwischen Unternehmungen und Betrieben der Gebietskörperschaft und der Gebietskörperschaft			
2127	Nicht finanzierungswirksamer Transferertrag	365,64		365,64
<b>213</b>	<b>Finanzerträge</b>	<b>0,00</b>	<b>0,00</b>	<b>0,00</b>
2131	Erträge aus Zinsen			
2132	Erträge aus Zinsen aus derivativen Finanzinstrumenten ohne Grundgeschäft			
2133	Erträge aus Gewinnentnahmen von marktbestimmten Betrieben			
2134	Sonstige Finanzerträge			
2135	Erträge aus Dividenden/Gewinnausschüttungen			
2136	Sonstige nicht finanzierungswirksame Finanzerträge			
<b>21</b>	<b>Summe Erträge</b>	<b>305.967,06</b>	<b>202.800,00</b>	<b>103.167,06</b>
<b>221</b>	<b>Personalaufwand</b>	<b>0,00</b>	<b>0,00</b>	<b>0,00</b>
2211	Personalaufwand (Bezüge, Nebengeb., Mehrleistungen)			
2212	Gesetzlicher und freiwilliger Sozialaufwand			
2213	Sonstiger Personalaufwand			
2214	Nicht finanzierungswirksamer Personalaufwand			
<b>222</b>	<b>Sachaufwand (ohne Transferaufwand)</b>	<b>179.388,76</b>	<b>163.700,00</b>	<b>15.688,76</b>
2221	Gebrauchs- und Verbrauchsgüter, Handelswaren	11.927,11	7.600,00	4.327,11
2222	Verwaltungs- und Betriebsaufwand	2.086,84	2.000,00	86,84
2223	Leasing- und Mietaufwand			
2224	Instandhaltung	12.267,95	7.600,00	4.667,95
2225	Sonstiger Sachaufwand	360,00	400,00	-40,00
2226	Nicht finanzierungswirksamer Sachaufwand	152.746,86	146.100,00	6.646,86

## Straßen- und Wasserbau, Verkehr (Gruppe 6)

MVAG	Mittelverwendungs- und aufbringungsgruppen (1. und 2. Ebene)	RA 2022	VA 2022	RA - VA
<b>223</b>	<b>Transferaufwand (laufende Transfers und Kapitaltransfers)</b>	<b>0,00</b>	<b>0,00</b>	<b>0,00</b>
2231	Transferaufwand an Träger des öffentlichen Rechts			
2232	Transferaufwand an Beteiligungen			
2233	Transferaufwand an Unternehmen (mit Finanzunternehmen)			
2234	Transferaufwand an Haushalte und Organisationen ohne Erwerbscharakter			
2235	Transferaufwand an das Ausland			
2236	Investitions- und Tilgungszuschüsse zwischen Unternehmungen und Betrieben der Gebietskörperschaft und der Gebietskörperschaft			
2237	Nicht finanzierungswirksamer Transferaufwand			
<b>224</b>	<b>Finanzaufwand</b>	<b>0,00</b>	<b>0,00</b>	<b>0,00</b>
2241	Zinsen aus Finanzschulden, Finanzierungsleasing, Forderungskauf und derivativen Finanzinstrumenten mit Grundgeschäft			
2242	Zinsen und sonstige Aufwendungen aus derivativen Finanzinstrumenten ohne Grundgeschäft			
2243	Gewinnentnahmen von Unternehmungen und marktbestimmten Betrieben der Gebietskörperschaft (innerhalb der Gebietskörperschaft)			
2244	Sonstiger Finanzaufwand			
2245	Nicht finanzierungswirksamer Finanzaufwand			
<b>22</b>	<b>Summe Aufwendungen</b>	<b>179.388,76</b>	<b>163.700,00</b>	<b>15.688,76</b>
<b>SA0</b>	<b>Saldo (0) Nettoergebnis (21 - 22)</b>	<b>126.578,30</b>	<b>39.100,00</b>	<b>87.478,30</b>
<b>230</b>	<b>Entnahmen von Haushaltsrücklagen</b>	<b>0,00</b>	<b>0,00</b>	<b>0,00</b>
2301	Entnahmen von Haushaltsrücklagen			
<b>240</b>	<b>Zuweisung an Haushaltsrücklagen</b>	<b>0,00</b>	<b>0,00</b>	<b>0,00</b>
2401	Zuweisung an Haushaltsrücklagen			
<b>23</b>	<b>Summe Haushaltsrücklagen</b>	<b>0,00</b>	<b>0,00</b>	<b>0,00</b>
<b>SA00</b>	<b>Nettoergebnis nach Zuweisung und Entnahmen von Haushaltsrücklagen (Saldo 0 +/- SU23)</b>	<b>126.578,30</b>	<b>39.100,00</b>	<b>87.478,30</b>



## Wirtschaftsförderung (Gruppe 7)

MVAG	Mittelverwendungs- und aufbringungsgruppen (1. und 2. Ebene)	RA 2022	VA 2022	RA - VA
<b>211</b>	<b>Erträge aus der operativen Verwaltungstätigkeit</b>	<b>20.138,63</b>	<b>25.700,00</b>	<b>-5.561,37</b>
2111	Erträge aus eigenen Abgaben			
2112	Erträge aus Ertragsanteilen			
2113	Erträge aus Gebühren			
2114	Erträge aus Leistungen	5.447,50	4.500,00	947,50
2115	Erträge aus Besitz und wirtschaftlicher Tätigkeit			
2116	Erträge aus Veräußerung und sonstige Erträge	14.691,13	21.200,00	-6.508,87
2117	Nicht finanzierungswirksame operative Erträge			
<b>212</b>	<b>Erträge aus Transfers</b>	<b>19.373,50</b>	<b>8.700,00</b>	<b>10.673,50</b>
2121	Transferertrag von Trägern des öffentlichen Rechts	17.250,00	8.400,00	8.850,00
2122	Transferertrag von Beteiligungen			
2123	Transferertrag von Unternehmen (mit Finanzunternehmen)			
2124	Transferertrag von Haushalten und Organisationen ohne Erwerbscharakter			
2125	Transferertrag vom Ausland			
2126	Investitions- und Tilgungszuschüsse zwischen Unternehmungen und Betrieben der Gebietskörperschaft und der Gebietskörperschaft			
2127	Nicht finanzierungswirksamer Transferertrag	2.123,50	300,00	1.823,50
<b>213</b>	<b>Finanzerträge</b>	<b>0,00</b>	<b>0,00</b>	<b>0,00</b>
2131	Erträge aus Zinsen			
2132	Erträge aus Zinsen aus derivativen Finanzinstrumenten ohne Grundgeschäft			
2133	Erträge aus Gewinnentnahmen von marktbestimmten Betrieben			
2134	Sonstige Finanzerträge			
2135	Erträge aus Dividenden/Gewinnausschüttungen			
2136	Sonstige nicht finanzierungswirksame Finanzerträge			
<b>21</b>	<b>Summe Erträge</b>	<b>39.512,13</b>	<b>34.400,00</b>	<b>5.112,13</b>
<b>221</b>	<b>Personalaufwand</b>	<b>0,00</b>	<b>0,00</b>	<b>0,00</b>
2211	Personalaufwand (Bezüge, Nebengeb., Mehrleistungen)			
2212	Gesetzlicher und freiwilliger Sozialaufwand			
2213	Sonstiger Personalaufwand			
2214	Nicht finanzierungswirksamer Personalaufwand			
<b>222</b>	<b>Sachaufwand (ohne Transferaufwand)</b>	<b>442.693,93</b>	<b>425.700,00</b>	<b>16.993,93</b>
2221	Gebrauchs- und Verbrauchsgüter, Handelswaren	4.782,25	2.100,00	2.682,25
2222	Verwaltungs- und Betriebsaufwand	480,71	600,00	-119,29
2223	Leasing- und Mietaufwand			
2224	Instandhaltung	1.566,68	1.500,00	66,68
2225	Sonstiger Sachaufwand	25.781,46	12.700,00	13.081,46
2226	Nicht finanzierungswirksamer Sachaufwand	410.082,83	408.800,00	1.282,83

## Wirtschaftsförderung (Gruppe 7)

MVAG	Mittelverwendungs- und aufbringungsgruppen (1. und 2. Ebene)	RA 2022	VA 2022	RA - VA
<b>223</b>	<b>Transferaufwand (laufende Transfers und Kapitaltransfers)</b>	<b>13.268,52</b>	<b>6.200,00</b>	<b>7.068,52</b>
2231	Transferaufwand an Träger des öffentlichen Rechts			
2232	Transferaufwand an Beteiligungen			
2233	Transferaufwand an Unternehmen (mit Finanzunternehmen)	5.119,52	4.700,00	419,52
2234	Transferaufwand an Haushalte und Organisationen ohne Erwerbscharakter	8.149,00	1.500,00	6.649,00
2235	Transferaufwand an das Ausland			
2236	Investitions- und Tilgungszuschüsse zwischen Unternehmungen und Betrieben der Gebietskörperschaft und der Gebietskörperschaft			
2237	Nicht finanzierungswirksamer Transferaufwand			
<b>224</b>	<b>Finanzaufwand</b>	<b>81,48</b>	<b>100,00</b>	<b>-18,52</b>
2241	Zinsen aus Finanzschulden, Finanzierungsleasing, Forderungskauf und derivativen Finanzinstrumenten mit Grundgeschäft	81,48	100,00	-18,52
2242	Zinsen und sonstige Aufwendungen aus derivativen Finanzinstrumenten ohne Grundgeschäft			
2243	Gewinnentnahmen von Unternehmungen und marktbestimmten Betrieben der Gebietskörperschaft (innerhalb der Gebietskörperschaft)			
2244	Sonstiger Finanzaufwand			
2245	Nicht finanzierungswirksamer Finanzaufwand			
<b>22</b>	<b>Summe Aufwendungen</b>	<b>456.043,93</b>	<b>432.000,00</b>	<b>24.043,93</b>
<b>SA0</b>	<b>Saldo (0) Nettoergebnis (21 - 22)</b>	<b>-416.531,80</b>	<b>-397.600,00</b>	<b>-18.931,80</b>
<b>230</b>	<b>Entnahmen von Haushaltsrücklagen</b>	<b>0,00</b>	<b>0,00</b>	<b>0,00</b>
2301	Entnahmen von Haushaltsrücklagen			
<b>240</b>	<b>Zuweisung an Haushaltsrücklagen</b>	<b>0,00</b>	<b>0,00</b>	<b>0,00</b>
2401	Zuweisung an Haushaltsrücklagen			
<b>23</b>	<b>Summe Haushaltsrücklagen</b>	<b>0,00</b>	<b>0,00</b>	<b>0,00</b>
<b>SA00</b>	<b>Nettoergebnis nach Zuweisung und Entnahmen von Haushaltsrücklagen (Saldo 0 +/- SU23)</b>	<b>-416.531,80</b>	<b>-397.600,00</b>	<b>-18.931,80</b>

## Dienstleistungen (Gruppe 8)

MVAG	Mittelverwendungs- und aufbringungsgruppen (1. und 2. Ebene)	RA 2022	VA 2022	RA - VA
<b>211</b>	<b>Erträge aus der operativen Verwaltungstätigkeit</b>	<b>856.766,82</b>	<b>848.200,00</b>	<b>8.566,82</b>
2111	Erträge aus eigenen Abgaben			
2112	Erträge aus Ertragsanteilen			
2113	Erträge aus Gebühren	456.051,16	462.300,00	-6.248,84
2114	Erträge aus Leistungen	203.476,62	220.300,00	-16.823,38
2115	Erträge aus Besitz und wirtschaftlicher Tätigkeit	68.696,53	82.300,00	-13.603,47
2116	Erträge aus Veräußerung und sonstige Erträge	128.542,51	83.300,00	45.242,51
2117	Nicht finanzierungswirksame operative Erträge			
<b>212</b>	<b>Erträge aus Transfers</b>	<b>179.215,01</b>	<b>168.500,00</b>	<b>10.715,01</b>
2121	Transferertrag von Trägern des öffentlichen Rechts	99.520,65	89.700,00	9.820,65
2122	Transferertrag von Beteiligungen			
2123	Transferertrag von Unternehmen (mit Finanzunternehmen)			
2124	Transferertrag von Haushalten und Organisationen ohne Erwerbscharakter			
2125	Transferertrag vom Ausland			
2126	Investitions- und Tilgungszuschüsse zwischen Unternehmungen und Betrieben der Gebietskörperschaft und der Gebietskörperschaft			
2127	Nicht finanzierungswirksamer Transferertrag	79.694,36	78.800,00	894,36
<b>213</b>	<b>Finanzerträge</b>	<b>0,00</b>	<b>0,00</b>	<b>0,00</b>
2131	Erträge aus Zinsen			
2132	Erträge aus Zinsen aus derivativen Finanzinstrumenten ohne Grundgeschäft			
2133	Erträge aus Gewinnentnahmen von marktbestimmten Betrieben			
2134	Sonstige Finanzerträge			
2135	Erträge aus Dividenden/Gewinnausschüttungen			
2136	Sonstige nicht finanzierungswirksame Finanzerträge			
<b>21</b>	<b>Summe Erträge</b>	<b>1.035.981,83</b>	<b>1.016.700,00</b>	<b>19.281,83</b>
<b>221</b>	<b>Personalaufwand</b>	<b>196.491,86</b>	<b>232.500,00</b>	<b>-36.008,14</b>
2211	Personalaufwand (Bezüge, Nebengeb., Mehrleistungen)	159.783,93	172.600,00	-12.816,07
2212	Gesetzlicher und freiwilliger Sozialaufwand	32.978,75	39.800,00	-6.821,25
2213	Sonstiger Personalaufwand			
2214	Nicht finanzierungswirksamer Personalaufwand	3.729,18	20.100,00	-16.370,82
<b>222</b>	<b>Sachaufwand (ohne Transferaufwand)</b>	<b>796.477,81</b>	<b>719.900,00</b>	<b>76.577,81</b>
2221	Gebrauchs- und Verbrauchsgüter, Handelswaren	60.085,48	51.600,00	8.485,48
2222	Verwaltungs- und Betriebsaufwand	70.184,06	58.000,00	12.184,06
2223	Leasing- und Mietaufwand			
2224	Instandhaltung	137.246,29	75.000,00	62.246,29
2225	Sonstiger Sachaufwand	277.633,06	286.800,00	-9.166,94
2226	Nicht finanzierungswirksamer Sachaufwand	251.328,92	248.500,00	2.828,92

## Dienstleistungen (Gruppe 8)

MVAG	Mittelverwendungs- und aufbringungsgruppen (1. und 2. Ebene)	RA 2022	VA 2022	RA - VA
<b>223</b>	<b>Transferaufwand (laufende Transfers und Kapitaltransfers)</b>	<b>982,12</b>	<b>0,00</b>	<b>982,12</b>
2231	Transferaufwand an Träger des öffentlichen Rechts			
2232	Transferaufwand an Beteiligungen			
2233	Transferaufwand an Unternehmen (mit Finanzunternehmen)			
2234	Transferaufwand an Haushalte und Organisationen ohne Erwerbscharakter	982,12		982,12
2235	Transferaufwand an das Ausland			
2236	Investitions- und Tilgungszuschüsse zwischen Unternehmungen und Betrieben der Gebietskörperschaft und der Gebietskörperschaft			
2237	Nicht finanzierungswirksamer Transferaufwand			
<b>224</b>	<b>Finanzaufwand</b>	<b>27.204,94</b>	<b>26.900,00</b>	<b>304,94</b>
2241	Zinsen aus Finanzschulden, Finanzierungsleasing, Forderungskauf und derivativen Finanzinstrumenten mit Grundgeschäft	27.204,94	26.900,00	304,94
2242	Zinsen und sonstige Aufwendungen aus derivativen Finanzinstrumenten ohne Grundgeschäft			
2243	Gewinnentnahmen von Unternehmungen und marktbestimmten Betrieben der Gebietskörperschaft (innerhalb der Gebietskörperschaft)			
2244	Sonstiger Finanzaufwand			
2245	Nicht finanzierungswirksamer Finanzaufwand			
<b>22</b>	<b>Summe Aufwendungen</b>	<b>1.021.156,73</b>	<b>979.300,00</b>	<b>41.856,73</b>
<b>SA0</b>	<b>Saldo (0) Nettoergebnis (21 - 22)</b>	<b>14.825,10</b>	<b>37.400,00</b>	<b>-22.574,90</b>
<b>230</b>	<b>Entnahmen von Haushaltsrücklagen</b>	<b>0,00</b>	<b>0,00</b>	<b>0,00</b>
2301	Entnahmen von Haushaltsrücklagen			
<b>240</b>	<b>Zuweisung an Haushaltsrücklagen</b>	<b>4,65</b>	<b>5.000,00</b>	<b>-4.995,35</b>
2401	Zuweisung an Haushaltsrücklagen	4,65	5.000,00	-4.995,35
<b>23</b>	<b>Summe Haushaltsrücklagen</b>	<b>-4,65</b>	<b>-5.000,00</b>	<b>4.995,35</b>
<b>SA00</b>	<b>Nettoergebnis nach Zuweisung und Entnahmen von Haushaltsrücklagen (Saldo 0 +/- SU23)</b>	<b>14.820,45</b>	<b>32.400,00</b>	<b>-17.579,55</b>

## Finanzwirtschaft (Gruppe 9)

MVAG	Mittelverwendungs- und aufbringungsgruppen (1. und 2. Ebene)	RA 2022	VA 2022	RA - VA
<b>211</b>	<b>Erträge aus der operativen Verwaltungstätigkeit</b>	<b>1.548.188,82</b>	<b>1.470.500,00</b>	<b>77.688,82</b>
2111	Erträge aus eigenen Abgaben	272.380,68	304.900,00	-32.519,32
2112	Erträge aus Ertragsanteilen	1.264.847,34	1.163.100,00	101.747,34
2113	Erträge aus Gebühren			
2114	Erträge aus Leistungen	10.960,80	2.500,00	8.460,80
2115	Erträge aus Besitz und wirtschaftlicher Tätigkeit			
2116	Erträge aus Veräußerung und sonstige Erträge			
2117	Nicht finanzierungswirksame operative Erträge			
<b>212</b>	<b>Erträge aus Transfers</b>	<b>187.102,22</b>	<b>100.100,00</b>	<b>87.002,22</b>
2121	Transferertrag von Trägern des öffentlichen Rechts	187.102,22	100.100,00	87.002,22
2122	Transferertrag von Beteiligungen			
2123	Transferertrag von Unternehmen (mit Finanzunternehmen)			
2124	Transferertrag von Haushalten und Organisationen ohne Erwerbscharakter			
2125	Transferertrag vom Ausland			
2126	Investitions- und Tilgungszuschüsse zwischen Unternehmungen und Betrieben der Gebietskörperschaft und der Gebietskörperschaft			
2127	Nicht finanzierungswirksamer Transferertrag			
<b>213</b>	<b>Finanzerträge</b>	<b>1.128,62</b>	<b>100,00</b>	<b>1.028,62</b>
2131	Erträge aus Zinsen	1.128,62	100,00	1.028,62
2132	Erträge aus Zinsen aus derivativen Finanzinstrumenten ohne Grundgeschäft			
2133	Erträge aus Gewinnentnahmen von marktbestimmten Betrieben			
2134	Sonstige Finanzerträge			
2135	Erträge aus Dividenden/Gewinnausschüttungen			
2136	Sonstige nicht finanzierungswirksame Finanzerträge			
<b>21</b>	<b>Summe Erträge</b>	<b>1.736.419,66</b>	<b>1.570.700,00</b>	<b>165.719,66</b>
<b>221</b>	<b>Personalaufwand</b>	<b>0,00</b>	<b>0,00</b>	<b>0,00</b>
2211	Personalaufwand (Bezüge, Nebengeb., Mehrleistungen)			
2212	Gesetzlicher und freiwilliger Sozialaufwand			
2213	Sonstiger Personalaufwand			
2214	Nicht finanzierungswirksamer Personalaufwand			
<b>222</b>	<b>Sachaufwand (ohne Transferaufwand)</b>	<b>5.249,19</b>	<b>50.400,00</b>	<b>-45.150,81</b>
2221	Gebrauchs- und Verbrauchsgüter, Handelswaren			
2222	Verwaltungs- und Betriebsaufwand			
2223	Leasing- und Mietaufwand			
2224	Instandhaltung			
2225	Sonstiger Sachaufwand	5.249,19	50.400,00	-45.150,81
2226	Nicht finanzierungswirksamer Sachaufwand			

## Finanzwirtschaft (Gruppe 9)

MVAG	Mittelverwendungs- und aufbringungsgruppen (1. und 2. Ebene)	RA 2022	VA 2022	RA - VA
<b>223</b>	<b>Transferaufwand (laufende Transfers und Kapitaltransfers)</b>	<b>0,00</b>	<b>0,00</b>	<b>0,00</b>
2231	Transferaufwand an Träger des öffentlichen Rechts			
2232	Transferaufwand an Beteiligungen			
2233	Transferaufwand an Unternehmen (mit Finanzunternehmen)			
2234	Transferaufwand an Haushalte und Organisationen ohne Erwerbscharakter			
2235	Transferaufwand an das Ausland			
2236	Investitions- und Tilgungszuschüsse zwischen Unternehmungen und Betrieben der Gebietskörperschaft und der Gebietskörperschaft			
2237	Nicht finanzierungswirksamer Transferaufwand			
<b>224</b>	<b>Finanzaufwand</b>	<b>8.509,54</b>	<b>5.900,00</b>	<b>2.609,54</b>
2241	Zinsen aus Finanzschulden, Finanzierungsleasing, Forderungskauf und derivativen Finanzinstrumenten mit Grundgeschäft	1.896,97	1.700,00	196,97
2242	Zinsen und sonstige Aufwendungen aus derivativen Finanzinstrumenten ohne Grundgeschäft			
2243	Gewinnentnahmen von Unternehmungen und marktbestimmten Betrieben der Gebietskörperschaft (innerhalb der Gebietskörperschaft)			
2244	Sonstiger Finanzaufwand	6.612,57	4.200,00	2.412,57
2245	Nicht finanzierungswirksamer Finanzaufwand			
<b>22</b>	<b>Summe Aufwendungen</b>	<b>13.758,73</b>	<b>56.300,00</b>	<b>-42.541,27</b>
<b>SA0</b>	<b>Saldo (0) Nettoergebnis (21 - 22)</b>	<b>1.722.660,93</b>	<b>1.514.400,00</b>	<b>208.260,93</b>
<b>230</b>	<b>Entnahmen von Haushaltsrücklagen</b>	<b>0,00</b>	<b>92.200,00</b>	<b>-92.200,00</b>
2301	Entnahmen von Haushaltsrücklagen		92.200,00	-92.200,00
<b>240</b>	<b>Zuweisung an Haushaltsrücklagen</b>	<b>2,18</b>	<b>0,00</b>	<b>2,18</b>
2401	Zuweisung an Haushaltsrücklagen	2,18		2,18
<b>23</b>	<b>Summe Haushaltsrücklagen</b>	<b>-2,18</b>	<b>92.200,00</b>	<b>-92.202,18</b>
<b>SA00</b>	<b>Nettoergebnis nach Zuweisung und Entnahmen von Haushaltsrücklagen (Saldo 0 +/- SU23)</b>	<b>1.722.658,75</b>	<b>1.606.600,00</b>	<b>116.058,75</b>

MVAG	Mittelverwendungs- und aufbringungsgruppen (1. Ebene)	RA 2022	VA 2022	RA - VA
<b>OPERATIVE GEBARUNG</b>				
311	Einzahlungen aus der operativen Verwaltungstätigkeit	2.466.638,91	2.488.700,00	-22.061,09
312	Einzahlungen aus Transfers (ohne Kapitaltransfers)	664.570,45	452.600,00	211.970,45
313	Einzahlungen aus Finanzerträgen	1.128,62	100,00	1.028,62
<b>31</b>	<b>Summe Einzahlungen operative Gebarung</b>	<b>3.132.337,98</b>	<b>2.941.400,00</b>	<b>190.937,98</b>
321	Auszahlungen aus Personalaufwand	505.540,10	522.000,00	-16.459,90
322	Auszahlungen aus Sachaufwand (ohne Transferaufwand)	989.446,45	900.500,00	88.946,45
323	Auszahlungen aus Transfers (ohne Kapitaltransfers)	776.271,40	772.800,00	3.471,40
324	Auszahlungen aus Finanzaufwand	38.999,65	36.100,00	2.899,65
<b>32</b>	<b>Summe Auszahlungen operative Gebarung</b>	<b>2.310.257,60</b>	<b>2.231.400,00</b>	<b>78.857,60</b>
<b>SA1</b>	<b>Saldo (1) Geldfluss aus der Operativen Gebarung (31 – 32)</b>	<b>822.080,38</b>	<b>710.000,00</b>	<b>112.080,38</b>
<b>INVESTIVE GEBARUNG</b>				
331	Einzahlungen aus der Investitionstätigkeit	115.761,50	60.000,00	55.761,50
332	Einzahlungen aus der Rückzahlung von Darlehen sowie gewährten Vorschüssen			
333	Einzahlungen aus Kapitaltransfers	162.793,42	477.500,00	-314.706,58
<b>33</b>	<b>Summe Einzahlungen investive Gebarung</b>	<b>278.554,92</b>	<b>537.500,00</b>	<b>-258.945,08</b>
341	Auszahlungen aus der Investitionstätigkeit	849.537,82	4.412.300,00	-3.562.762,18
342	Auszahlungen von gewährten Darlehen sowie gewährten Vorschüssen			
343	Auszahlungen aus Kapitaltransfers	6.219,72	6.100,00	119,72
<b>34</b>	<b>Summe Auszahlungen investive Gebarung</b>	<b>855.757,54</b>	<b>4.418.400,00</b>	<b>-3.562.642,46</b>
<b>SA2</b>	<b>Saldo (2) Geldfluss aus der Investiven Gebarung (33 – 34)</b>	<b>-577.202,62</b>	<b>-3.880.900,00</b>	<b>3.303.697,38</b>
<b>SA3</b>	<b>Saldo (3) Nettofinanzierungssaldo (Saldo 1 + Saldo 2)</b>	<b>244.877,76</b>	<b>-3.170.900,00</b>	<b>3.415.777,76</b>

MVAG	Mittelverwendungs- und aufbringungsgruppen (1. Ebene)	RA 2022	VA 2022	RA - VA
<b>FINANZIERUNGSTÄTIGKEIT</b>				
351	Einzahlungen aus der Aufnahme von Finanzschulden	1.031.229,55	3.734.500,00	-2.703.270,45
353	Einzahlungen infolge eines Kapitaltausch bei derivativen Finanzinstrumenten mit Grundgeschäft			
355	Einzahlungen aus dem Abgang von Finanzinstrumenten			
<b>35</b>	<b>Summe Einzahlungen aus der Finanzierungstätigkeit</b>	<b>1.031.229,55</b>	<b>3.734.500,00</b>	<b>-2.703.270,45</b>
361	Auszahlungen aus der Tilgung von Finanzschulden	314.776,23	314.400,00	376,23
363	Auszahlungen infolge eines Kapitaltausch bei derivativen Finanzinstrumenten mit Grundgeschäft			
365	Auszahlungen für den Erwerb von Finanzinstrumenten			
<b>36</b>	<b>Summe Auszahlungen aus der Finanzierungstätigkeit</b>	<b>314.776,23</b>	<b>314.400,00</b>	<b>376,23</b>
<b>SA4</b>	<b>Saldo (4) Geldfluss aus der Finanzierungstätigkeit (35 – 36)</b>	<b>716.453,32</b>	<b>3.420.100,00</b>	<b>-2.703.646,68</b>
<b>SA5</b>	<b>Saldo (5) Geldfluss aus der voranschlagswirksamen Gebarung (Saldo 3 + Saldo 4)</b>	<b>961.331,08</b>	<b>249.200,00</b>	<b>712.131,08</b>
411	Einzahlungen aus nicht voranschlagswirksamen Forderungen	911.471,67		
412	Einzahlungen aus nicht voranschlagswirksamen Verbindlichkeiten	669.774,73		
413	Einzahlungen aus der Aufnahme von zur Kassenstärkung eingegangenen Geldverbindlichkeiten (Barvorlagen)	36.194,33		
<b>41</b>	<b>Summe Einzahlungen aus der nicht voranschlagswirksamen Gebarung</b>	<b>1.617.440,73</b>		
421	Auszahlungen aus nicht voranschlagswirksamen Forderungen	1.008.013,51		
422	Auszahlungen aus nicht voranschlagswirksamen Verbindlichkeiten	649.151,89		
423	Auszahlungen zur Tilgung von zur Kassenstärkung eingegangenen Geldverbindlichkeiten (Barvorlagen)	32.615,64		
<b>42</b>	<b>Summe Auszahlungen aus der nicht voranschlagswirksamen Gebarung</b>	<b>1.689.781,04</b>		
<b>SA6</b>	<b>Geldfluss aus der nicht voranschlagswirksamen Gebarung</b>	<b>-72.340,31</b>		
<b>SA7</b>	<b>Veränderung an Liquiden Mitteln (Saldo 5 + Saldo 6)</b>	<b>888.990,77</b>		
	Anfangsbestand liquide Mittel (115 zum 31.12.2021)	85.707,59		
	Endbestand liquide Mittel (115 zum 31.12.2022)	974.698,36		
	davon Zahlungsmittelreserven (1152 zum 31.12.2022)	155.905,78		



MVAG	Mittelverwendungs- und aufbringungsgruppen (1. und 2. Ebene)	RA 2022	VA 2022	RA - VA
<b>311</b>	<b>Einzahlungen aus der operativen Verwaltungstätigkeit</b>	<b>2.466.638,91</b>	<b>2.488.700,00</b>	<b>-22.061,09</b>
3111	Einzahlungen aus eigenen Abgaben	274.434,22	304.900,00	-30.465,78
3112	Einzahlungen aus Ertragsanteilen	1.264.847,34	1.163.100,00	101.747,34
3113	Einzahlungen aus Gebühren	451.447,96	462.300,00	-10.852,04
3114	Einzahlungen aus Leistungen	362.812,44	401.900,00	-39.087,56
3115	Einzahlungen aus Besitz und wirtschaftlicher Tätigkeit	69.217,01	82.400,00	-13.182,99
3116	Einzahlungen aus Veräußerung von geringwertigen Wirtschaftsgütern (GWG) und sonstige Einzahlungen	43.879,94	74.100,00	-30.220,06
<b>312</b>	<b>Einzahlungen aus Transfers (ohne Kapitaltransfers)</b>	<b>664.570,45</b>	<b>452.600,00</b>	<b>211.970,45</b>
3121	Transferzahlungen von Trägern des öffentlichen Rechts	662.079,75	451.000,00	211.079,75
3122	Transferzahlungen von Beteiligungen			
3123	Transferzahlungen von Unternehmen (inkl. Finanzunternehmen)			
3124	Transferzahlungen von Haushalte und Organisationen ohne Erwerbscharakter	2.490,70	1.600,00	890,70
3125	Transferzahlungen vom Ausland			
3126	Investitions- und Tilgungszuschüsse zwischen Unternehmungen und Betrieben der Gebietskörperschaft und der Gebietskörperschaft			
<b>313</b>	<b>Einzahlungen aus Finanzerträgen</b>	<b>1.128,62</b>	<b>100,00</b>	<b>1.028,62</b>
3131	Einzahlungen aus Zinserträgen	1.128,62	100,00	1.028,62
3133	Einzahlungen aus Gewinnentnahmen von marktbestimmten Betrieben			
3134	Sonstige Einzahlungen aus Finanzerträgen			
3135	Einzahlungen aus Dividenden/Gewinnausschüttungen			
<b>31</b>	<b>Summe Einzahlungen operative Gebarung</b>	<b>3.132.337,98</b>	<b>2.941.400,00</b>	<b>190.937,98</b>
<b>321</b>	<b>Auszahlungen aus Personalaufwand</b>	<b>505.540,10</b>	<b>522.000,00</b>	<b>-16.459,90</b>
3211	Auszahlungen für Personalaufwand Bezüge, Nebengebühren, und Mehrleistungsvergütungen)	416.996,47	426.100,00	-9.103,53
3212	Auszahlungen für gesetzliche und freiwillige Sozialaufwendungen	88.543,63	95.900,00	-7.356,37
3213	Auszahlungen aus sonstigem Personalaufwand			
<b>322</b>	<b>Auszahlungen aus Sachaufwand (ohne Transferaufwand)</b>	<b>989.446,45</b>	<b>900.500,00</b>	<b>88.946,45</b>
3221	Auszahlungen für Gebrauchs- und Verbrauchsgüter, Handelswaren	119.680,98	100.800,00	18.880,98
3222	Auszahlungen für Verwaltungs- und Betriebsaufwand	157.197,85	121.000,00	36.197,85
3223	Auszahlungen für Leasing- und Mietaufwand			
3224	Auszahlungen für Instandhaltung	149.599,92	97.100,00	52.499,92
3225	Sonstige Auszahlungen aus Sachaufwand	562.967,70	581.600,00	-18.632,30
<b>323</b>	<b>Auszahlungen aus Transfers (ohne Kapitaltransfers)</b>	<b>776.271,40</b>	<b>772.800,00</b>	<b>3.471,40</b>
3231	Transferzahlungen an Träger des öffentlichen Rechts	750.144,46	757.700,00	-7.555,54
3232	Transferzahlungen an Beteiligungen			
3233	Transferzahlungen an Unternehmen (inkl. Finanzunternehmen)			
3234	Transferzahlungen an Haushalte und Organisationen ohne Erwerbscharakter	24.926,94	13.900,00	11.026,94

MVAG	Mittelverwendungs- und aufbringungsgruppen (1. und 2. Ebene)	RA 2022	VA 2022	RA - VA
3235	Transferzahlungen an das Ausland	1.200,00	1.200,00	
3236	Investitions- und Tilgungszuschüsse zwischen Unternehmungen und Betrieben der Gebietskörperschaft und der Gebietskörperschaft			
<b>324</b>	<b>Auszahlungen aus Finanzaufwand</b>	<b>38.999,65</b>	<b>36.100,00</b>	<b>2.899,65</b>
3241	Auszahlungen für Zinsaufwand, für Finanzierungsleasing, für Forderungskauf, für Finanzschulden und derivative Finanzinstrumente	32.387,08	31.900,00	487,08
3242	Auszahlungen für Zinsen aus derivativen Finanzinstrumenten ohne Grundgeschäft			
3243	Auszahlung aus Gewinnentnahmen von marktbestimmten Betrieben			
3244	Sonstige Auszahlungen aus Finanzaufwendungen	6.612,57	4.200,00	2.412,57
<b>32</b>	<b>Summe Auszahlungen operative Gebarung</b>	<b>2.310.257,60</b>	<b>2.231.400,00</b>	<b>78.857,60</b>
<b>SA1</b>	<b>Saldo (1) Geldfluss aus der Operativen Gebarung (31 – 32)</b>	<b>822.080,38</b>	<b>710.000,00</b>	<b>112.080,38</b>
<b>331</b>	<b>Einzahlungen aus der Investitionstätigkeit</b>	<b>115.761,50</b>	<b>60.000,00</b>	<b>55.761,50</b>
3311	Einzahlungen aus der Veräußerung von immateriellem Vermögen			
3312	Einzahlungen aus der Veräußerung von Grundstücken und Grundstückseinrichtungen	115.761,50	60.000,00	55.761,50
3313	Einzahlungen aus der Veräußerung von Gebäuden und Bauten			
3314	Einzahlungen aus der Veräußerung von technischen Anlagen, Fahrzeuge und Maschinen			
3315	Einzahlungen aus der Veräußerung von Amts-, Betriebs- und Geschäftsausstattung			
3316	Einzahlungen aus der Veräußerung von Kulturgütern			
3317	Einzahlungen aus der Veräußerung von Beteiligungen			
<b>332</b>	<b>Einzahlungen aus der Rückzahlung von Darlehen sowie gewährten Vorschüssen</b>	<b>0,00</b>	<b>0,00</b>	<b>0,00</b>
3321	Einzahlungen aus Darlehen an Träger des öffentlichen Rechts			
3322	Einzahlungen aus Darlehen an Beteiligungen			
3323	Einzahlungen aus Darlehen an Unternehmen und Haushalte			
3325	Einzahlungen aus Vorschüssen und Anzahlungen			
<b>333</b>	<b>Einzahlungen aus Kapitaltransfers</b>	<b>162.793,42</b>	<b>477.500,00</b>	<b>-314.706,58</b>
3331	Kapitaltransferzahlungen von Trägern des öffentlichen Rechts	162.793,42	470.500,00	-307.706,58
3332	Kapitaltransferzahlungen von Beteiligungen			
3333	Kapitaltransferzahlungen von Unternehmen			
3334	Kapitaltransferzahlungen von Haushalten und Organisationen ohne Erwerbscharakter		7.000,00	-7.000,00
3335	Kapitaltransferzahlungen vom Ausland			
<b>33</b>	<b>Summe Einzahlungen investive Gebarung</b>	<b>278.554,92</b>	<b>537.500,00</b>	<b>-258.945,08</b>
<b>341</b>	<b>Auszahlungen aus der Investitionstätigkeit</b>	<b>849.537,82</b>	<b>4.412.300,00</b>	<b>-3.562.762,18</b>
3411	Auszahlungen für den Erwerb von immateriellem Vermögen	21.812,34	58.000,00	-36.187,66
3412	Auszahlungen für den Erwerb von Grundstücken und Grundstückseinrichtungen	814.543,96	4.294.500,00	-3.479.956,04
3413	Auszahlungen für den Erwerb von Gebäuden und Bauten			
3414	Auszahlungen für den Erwerb von technischen Anlagen, Fahrzeuge und Maschinen		48.700,00	-48.700,00

MVAG	Mittelverwendungs- und aufbringungsgruppen (1. und 2. Ebene)	RA 2022	VA 2022	RA - VA
3415	Auszahlungen für den Erwerb von Amts-, Betriebs- und Geschäftsausstattung	13.181,52	11.100,00	2.081,52
3416	Auszahlungen für den Erwerb von Kulturgütern			
3417	Auszahlungen für den Erwerb von Beteiligungen			
<b>342</b>	<b>Auszahlungen von gewährten Darlehen sowie gewährten Vorschüssen</b>	<b>0,00</b>	<b>0,00</b>	<b>0,00</b>
3421	Auszahlung von Darlehen an Träger des öffentlichen Rechts			
3422	Auszahlung von Darlehen an Beteiligungen			
3423	Auszahlung von Darlehen an Unternehmen und Haushalte			
3425	Auszahlungen von Vorschüssen und Anzahlungen			
<b>343</b>	<b>Auszahlungen aus Kapitaltransfers</b>	<b>6.219,72</b>	<b>6.100,00</b>	<b>119,72</b>
3431	Kapitaltransferzahlungen an Träger des öffentlichen Rechts		400,00	-400,00
3432	Kapitaltransferzahlungen an Beteiligungen			
3433	Kapitaltransferzahlungen an Unternehmen (Finanzunternehmen)	5.119,52	4.700,00	419,52
3434	Kapitaltransferzahlungen an Haushalte und Organisationen ohne Erwerbscharakter	1.100,20	1.000,00	100,20
3435	Kapitaltransferzahlungen an das Ausland			
<b>34</b>	<b>Summe Auszahlungen investive Gebarung</b>	<b>855.757,54</b>	<b>4.418.400,00</b>	<b>-3.562.642,46</b>
<b>SA2</b>	<b>Saldo (2) Geldfluss aus der Investiven Gebarung (33 – 34)</b>	<b>-577.202,62</b>	<b>-3.880.900,00</b>	<b>3.303.697,38</b>
<b>SA3</b>	<b>Saldo (3) Nettofinanzierungssaldo (Saldo 1 + Saldo 2)</b>	<b>244.877,76</b>	<b>-3.170.900,00</b>	<b>3.415.777,76</b>
<b>351</b>	<b>Einzahlungen aus der Aufnahme von Finanzschulden</b>	<b>1.031.229,55</b>	<b>3.734.500,00</b>	<b>-2.703.270,45</b>
3511	Einzahlungen aus empfangenen Darlehen von öffentlichen Körperschaften und Rechtsträgern			
3512	Einzahlungen aus empfangenen Darlehen von Beteiligungen			
3513	Einzahlungen aus empfangenen Darlehen von Unternehmen und privaten Haushalten			
3514	Einzahlungen aus Finanzschulden (Finanzunternehmen)	1.031.229,55	3.734.500,00	-2.703.270,45
<b>353</b>	<b>Einzahlungen infolge eines Kapitaltausch bei derivativen Finanzinstrumenten mit Grundgeschäft</b>	<b>0,00</b>	<b>0,00</b>	<b>0,00</b>
3530	Einzahlungen infolge eines Kapitaltausch bei derivativen Finanzinstrumenten mit Grundgeschäft			
<b>355</b>	<b>Einzahlungen aus dem Abgang von Finanzinstrumenten</b>	<b>0,00</b>	<b>0,00</b>	<b>0,00</b>
3550	Einzahlungen aus dem Abgang von Finanzinstrumenten			
<b>35</b>	<b>Summe Einzahlungen aus der Finanzierungstätigkeit</b>	<b>1.031.229,55</b>	<b>3.734.500,00</b>	<b>-2.703.270,45</b>
<b>361</b>	<b>Auszahlungen aus der Tilgung von Finanzschulden</b>	<b>314.776,23</b>	<b>314.400,00</b>	<b>376,23</b>
3611	Auszahlungen aus empfangenen Darlehen von öffentlichen Körperschaften und Rechtsträgern	520,83	500,00	20,83
3612	Auszahlungen aus empfangenen Darlehen von Beteiligungen			
3613	Auszahlungen aus empfangenen Darlehen von Unternehmen und privaten Haushalten			
3614	Auszahlungen aus Finanzschulden	314.255,40	313.900,00	355,40

MVAG	Mittelverwendungs- und aufbringungsgruppen (1. und 2. Ebene)	RA 2022	VA 2022	RA - VA
3615	Auszahlung aus der Rückzahlung von Leasingverbindlichkeiten			
<b>363</b>	<b>Auszahlungen infolge eines Kapitaltausch bei derivativen Finanzinstrumenten mit Grundgeschäft</b>	<b>0,00</b>	<b>0,00</b>	<b>0,00</b>
3630	Auszahlungen infolge eines Kapitaltausch bei derivativen Finanzinstrumenten mit Grundgeschäft			
<b>365</b>	<b>Auszahlungen für den Erwerb von Finanzinstrumenten</b>	<b>0,00</b>	<b>0,00</b>	<b>0,00</b>
3650	Auszahlungen für den Erwerb von Finanzinstrumenten			
<b>36</b>	<b>Summe Auszahlungen aus der Finanzierungstätigkeit</b>	<b>314.776,23</b>	<b>314.400,00</b>	<b>376,23</b>
<b>SA4</b>	<b>Saldo (4) Geldfluss aus der Finanzierungstätigkeit (35 – 36)</b>	<b>716.453,32</b>	<b>3.420.100,00</b>	<b>-2.703.646,68</b>
<b>SA5</b>	<b>Saldo (5) Geldfluss aus der voranschlagswirksamen Gebarung (Saldo 3 + Saldo 4)</b>	<b>961.331,08</b>	<b>249.200,00</b>	<b>712.131,08</b>
<b>411</b>	<b>Einzahlungen aus nicht voranschlagswirksamen Forderungen</b>	<b>911.471,67</b>		
4110	Einzahlungen aus nicht voranschlagswirksamen Forderungen	911.471,67		
<b>412</b>	<b>Einzahlungen aus nicht voranschlagswirksamen Verbindlichkeiten</b>	<b>669.774,73</b>		
4120	Einzahlungen aus nicht voranschlagswirksamen Verbindlichkeiten	669.774,73		
<b>413</b>	<b>Einzahlungen aus der Aufnahme von zur Kassenstärkung eingegangenen Geldverbindlichkeiten (Barvorlagen)</b>	<b>36.194,33</b>		
4130	Einzahlungen aus der Aufnahme von zur Kassenstärkung eingegangenen Geldverbindlichkeiten (Barvorlagen)	36.194,33		
<b>41</b>	<b>Summe Einzahlungen aus der nicht voranschlagswirksamen Gebarung</b>	<b>1.617.440,73</b>		
<b>421</b>	<b>Auszahlungen aus nicht voranschlagswirksamen Forderungen</b>	<b>1.008.013,51</b>		
4210	Auszahlungen aus nicht voranschlagswirksamen Forderungen	1.008.013,51		
<b>422</b>	<b>Auszahlungen aus nicht voranschlagswirksamen Verbindlichkeiten</b>	<b>649.151,89</b>		
4220	Auszahlungen aus nicht voranschlagswirksamen Verbindlichkeiten	649.151,89		
<b>423</b>	<b>Auszahlungen zur Tilgung von zur Kassenstärkung eingegangenen Geldverbindlichkeiten (Barvorlagen)</b>	<b>32.615,64</b>		
4230	Auszahlungen zur Tilgung von zur Kassenstärkung eingegangenen Geldverbindlichkeiten (Barvorlagen)	32.615,64		
<b>42</b>	<b>Summe Auszahlungen aus der nicht voranschlagswirksamen Gebarung</b>	<b>1.689.781,04</b>		
<b>SA6</b>	<b>Geldfluss aus der nicht voranschlagswirksamen Gebarung</b>	<b>-72.340,31</b>		
<b>SA7</b>	<b>Veränderung an Liquiden Mitteln (Saldo 5 + Saldo 6)</b>	<b>888.990,77</b>		
	<b>Anfangsbestand liquide Mittel (115 zum 31.12.2021)</b>	<b>85.707,59</b>		
	<b>Endbestand liquide Mittel (115 zum 31.12.2022)</b>	<b>974.698,36</b>		
	<b>davon Zahlungsmittelreserven (1152 zum 31.12.2022)</b>	<b>155.905,78</b>		

## Vertretungskörper und allgemeine Verwaltung (Gruppe 0)

MVAG	Mittelverwendungs- und aufbringungsgruppen (1. und 2. Ebene)	RA 2022	VA 2022	RA - VA
<b>311</b>	<b>Einzahlungen aus der operativen Verwaltungstätigkeit</b>	<b>116.539,11</b>	<b>147.400,00</b>	<b>-30.860,89</b>
3111	Einzahlungen aus eigenen Abgaben			
3112	Einzahlungen aus Ertragsanteilen			
3113	Einzahlungen aus Gebühren			
3114	Einzahlungen aus Leistungen	114.707,72	143.600,00	-28.892,28
3115	Einzahlungen aus Besitz und wirtschaftlicher Tätigkeit			
3116	Einzahlungen aus Veräußerung von geringwertigen Wirtschaftsgütern (GWG) und sonstige Einzahlungen	1.831,39	3.800,00	-1.968,61
<b>312</b>	<b>Einzahlungen aus Transfers (ohne Kapitaltransfers)</b>	<b>950,00</b>	<b>0,00</b>	<b>950,00</b>
3121	Transferzahlungen von Trägern des öffentlichen Rechts	950,00		950,00
3122	Transferzahlungen von Beteiligten			
3123	Transferzahlungen von Unternehmen (inkl. Finanzunternehmen)			
3124	Transferzahlungen von Haushalte und Organisationen ohne Erwerbscharakter			
3125	Transferzahlungen vom Ausland			
3126	Investitions- und Tilgungszuschüsse zwischen Unternehmungen und Betrieben der Gebietskörperschaft und der Gebietskörperschaft			
<b>313</b>	<b>Einzahlungen aus Finanzerträgen</b>	<b>0,00</b>	<b>0,00</b>	<b>0,00</b>
3131	Einzahlungen aus Zinserträgen			
3133	Einzahlungen aus Gewinnentnahmen von marktbestimmten Betrieben			
3134	Sonstige Einzahlungen aus Finanzerträgen			
3135	Einzahlungen aus Dividenden/Gewinnausschüttungen			
<b>31</b>	<b>Summe Einzahlungen operative Gebarung</b>	<b>117.489,11</b>	<b>147.400,00</b>	<b>-29.910,89</b>
<b>321</b>	<b>Auszahlungen aus Personalaufwand</b>	<b>188.908,41</b>	<b>203.300,00</b>	<b>-14.391,59</b>
3211	Auszahlungen für Personalaufwand Bezüge, Nebengebühren, und Mehrleistungsvergütungen)	150.806,22	161.100,00	-10.293,78
3212	Auszahlungen für gesetzliche und freiwillige Sozialaufwendungen	38.102,19	42.200,00	-4.097,81
3213	Auszahlungen aus sonstigem Personalaufwand			
<b>322</b>	<b>Auszahlungen aus Sachaufwand (ohne Transferaufwand)</b>	<b>249.271,71</b>	<b>208.600,00</b>	<b>40.671,71</b>
3221	Auszahlungen für Gebrauchs- und Verbrauchsgüter, Handelswaren	22.261,54	18.400,00	3.861,54
3222	Auszahlungen für Verwaltungs- und Betriebsaufwand	48.526,84	30.200,00	18.326,84
3223	Auszahlungen für Leasing- und Mietaufwand			
3224	Auszahlungen für Instandhaltung	3.173,62	4.700,00	-1.526,38
3225	Sonstige Auszahlungen aus Sachaufwand	175.309,71	155.300,00	20.009,71
<b>323</b>	<b>Auszahlungen aus Transfers (ohne Kapitaltransfers)</b>	<b>80.078,09</b>	<b>80.000,00</b>	<b>78,09</b>
3231	Transferzahlungen an Träger des öffentlichen Rechts	75.737,61	75.800,00	-62,39
3232	Transferzahlungen an Beteiligten			
3233	Transferzahlungen an Unternehmen (inkl. Finanzunternehmen)			

## Vertretungskörper und allgemeine Verwaltung (Gruppe 0)

MVAG	Mittelverwendungs- und aufbringungsgruppen (1. und 2. Ebene)	RA 2022	VA 2022	RA - VA
3234	Transferzahlungen an Haushalte und Organisationen ohne Erwerbscharakter	4.340,48	4.200,00	140,48
3235	Transferzahlungen an das Ausland			
3236	Investitions- und Tilgungszuschüsse zwischen Unternehmungen und Betrieben der Gebietskörperschaft und der Gebietskörperschaft			
<b>324</b>	<b>Auszahlungen aus Finanzaufwand</b>	<b>0,00</b>	<b>0,00</b>	<b>0,00</b>
3241	Auszahlungen für Zinsaufwand, für Finanzierungsleasing, für Forderungskauf, für Finanzschulden und derivative Finanzinstrumente			
3242	Auszahlungen für Zinsen aus derivativen Finanzinstrumenten ohne Grundgeschäft			
3243	Auszahlung aus Gewinnentnahmen von marktbestimmten Betrieben			
3244	Sonstige Auszahlungen aus Finanzaufwendungen			
<b>32</b>	<b>Summe Auszahlungen operative Gebarung</b>	<b>518.258,21</b>	<b>491.900,00</b>	<b>26.358,21</b>
<b>SA1</b>	<b>Saldo (1) Geldfluss aus der Operativen Gebarung (31 – 32)</b>	<b>-400.769,10</b>	<b>-344.500,00</b>	<b>-56.269,10</b>
<b>331</b>	<b>Einzahlungen aus der Investitionstätigkeit</b>	<b>0,00</b>	<b>0,00</b>	<b>0,00</b>
3311	Einzahlungen aus der Veräußerung von immateriellem Vermögen			
3312	Einzahlungen aus der Veräußerung von Grundstücken und Grundstückeinrichtungen			
3313	Einzahlungen aus der Veräußerung von Gebäuden und Bauten			
3314	Einzahlungen aus der Veräußerung von technischen Anlagen, Fahrzeuge und Maschinen			
3315	Einzahlungen aus der Veräußerung von Amts-, Betriebs- und Geschäftsausstattung			
3316	Einzahlungen aus der Veräußerung von Kulturgütern			
3317	Einzahlungen aus der Veräußerung von Beteiligungen			
<b>332</b>	<b>Einzahlungen aus der Rückzahlung von Darlehen sowie gewährten Vorschüssen</b>	<b>0,00</b>	<b>0,00</b>	<b>0,00</b>
3321	Einzahlungen aus Darlehen an Träger des öffentlichen Rechts			
3322	Einzahlungen aus Darlehen an Beteiligungen			
3323	Einzahlungen aus Darlehen an Unternehmen und Haushalte			
3325	Einzahlungen aus Vorschüssen und Anzahlungen			
<b>333</b>	<b>Einzahlungen aus Kapitaltransfers</b>	<b>0,00</b>	<b>0,00</b>	<b>0,00</b>
3331	Kapitaltransferzahlungen von Trägern des öffentlichen Rechts			
3332	Kapitaltransferzahlungen von Beteiligungen			
3333	Kapitaltransferzahlungen von Unternehmen			
3334	Kapitaltransferzahlungen von Haushalten und Organisationen ohne Erwerbscharakter			
3335	Kapitaltransferzahlungen vom Ausland			
<b>33</b>	<b>Summe Einzahlungen investive Gebarung</b>	<b>0,00</b>	<b>0,00</b>	<b>0,00</b>
<b>341</b>	<b>Auszahlungen aus der Investitionstätigkeit</b>	<b>1.006,80</b>	<b>5.200,00</b>	<b>-4.193,20</b>
3411	Auszahlungen für den Erwerb von immateriellem Vermögen		3.000,00	-3.000,00

## Vertretungskörper und allgemeine Verwaltung (Gruppe 0)

MVAG	Mittelverwendungs- und aufbringungsgruppen (1. und 2. Ebene)	RA 2022	VA 2022	RA - VA
3412	Auszahlungen für den Erwerb von Grundstücken und Grundstückseinrichtungen	1.006,80	700,00	306,80
3413	Auszahlungen für den Erwerb von Gebäuden und Bauten			
3414	Auszahlungen für den Erwerb von technischen Anlagen, Fahrzeuge und Maschinen			
3415	Auszahlungen für den Erwerb von Amts-, Betriebs- und Geschäftsausstattung		1.500,00	-1.500,00
3416	Auszahlungen für den Erwerb von Kulturgütern			
3417	Auszahlungen für den Erwerb von Beteiligungen			
<b>342</b>	<b>Auszahlungen von gewährten Darlehen sowie gewährten Vorschüssen</b>	<b>0,00</b>	<b>0,00</b>	<b>0,00</b>
3421	Auszahlung von Darlehen an Träger des öffentlichen Rechts			
3422	Auszahlung von Darlehen an Beteiligungen			
3423	Auszahlung von Darlehen an Unternehmen und Haushalte			
3425	Auszahlungen von Vorschüssen und Anzahlungen			
<b>343</b>	<b>Auszahlungen aus Kapitaltransfers</b>	<b>0,00</b>	<b>0,00</b>	<b>0,00</b>
3431	Kapitaltransferzahlungen an Träger des öffentlichen Rechts			
3432	Kapitaltransferzahlungen an Beteiligungen			
3433	Kapitaltransferzahlungen an Unternehmen (Finanzunternehmen)			
3434	Kapitaltransferzahlungen an Haushalte und Organisationen ohne Erwerbscharakter			
3435	Kapitaltransferzahlungen an das Ausland			
<b>34</b>	<b>Summe Auszahlungen investive Gebarung</b>	<b>1.006,80</b>	<b>5.200,00</b>	<b>-4.193,20</b>
<b>SA2</b>	<b>Saldo (2) Geldfluss aus der Investiven Gebarung (33 – 34)</b>	<b>-1.006,80</b>	<b>-5.200,00</b>	<b>4.193,20</b>
<b>SA3</b>	<b>Saldo (3) Nettofinanzierungssaldo (Saldo 1 + Saldo 2)</b>	<b>-401.775,90</b>	<b>-349.700,00</b>	<b>-52.075,90</b>
<b>351</b>	<b>Einzahlungen aus der Aufnahme von Finanzschulden</b>	<b>0,00</b>	<b>0,00</b>	<b>0,00</b>
3511	Einzahlungen aus empfangenen Darlehen von öffentlichen Körperschaften und Rechtsträgern			
3512	Einzahlungen aus empfangenen Darlehen von Beteiligungen			
3513	Einzahlungen aus empfangenen Darlehen von Unternehmen und privaten Haushalten			
3514	Einzahlungen aus Finanzschulden (Finanzunternehmen)			
<b>353</b>	<b>Einzahlungen infolge eines Kapitaltausch bei derivativen Finanzinstrumenten mit Grundgeschäft</b>	<b>0,00</b>	<b>0,00</b>	<b>0,00</b>
3530	Einzahlungen infolge eines Kapitaltausch bei derivativen Finanzinstrumenten mit Grundgeschäft			
<b>355</b>	<b>Einzahlungen aus dem Abgang von Finanzinstrumenten</b>	<b>0,00</b>	<b>0,00</b>	<b>0,00</b>
3550	Einzahlungen aus dem Abgang von Finanzinstrumenten			
<b>35</b>	<b>Summe Einzahlungen aus der Finanzierungstätigkeit</b>	<b>0,00</b>	<b>0,00</b>	<b>0,00</b>
<b>361</b>	<b>Auszahlungen aus der Tilgung von Finanzschulden</b>	<b>0,00</b>	<b>0,00</b>	<b>0,00</b>

## Vertretungskörper und allgemeine Verwaltung (Gruppe 0)

MVAG	Mittelverwendungs- und aufbringungsgruppen (1. und 2. Ebene)	RA 2022	VA 2022	RA - VA
3611	Auszahlungen aus empfangenen Darlehen von öffentlichen Körperschaften und Rechtsträgern			
3612	Auszahlungen aus empfangenen Darlehen von Beteiligungen			
3613	Auszahlungen aus empfangenen Darlehen von Unternehmen und privaten Haushalten			
3614	Auszahlungen aus Finanzschulden			
3615	Auszahlung aus der Rückzahlung von Leasingverbindlichkeiten			
<b>363</b>	<b>Auszahlungen infolge eines Kapitaltausch bei derivativen Finanzinstrumenten mit Grundgeschäft</b>	<b>0,00</b>	<b>0,00</b>	<b>0,00</b>
3630	Auszahlungen infolge eines Kapitaltausch bei derivativen Finanzinstrumenten mit Grundgeschäft			
<b>365</b>	<b>Auszahlungen für den Erwerb von Finanzinstrumenten</b>	<b>0,00</b>	<b>0,00</b>	<b>0,00</b>
3650	Auszahlungen für den Erwerb von Finanzinstrumenten			
<b>36</b>	<b>Summe Auszahlungen aus der Finanzierungstätigkeit</b>	<b>0,00</b>	<b>0,00</b>	<b>0,00</b>
<b>SA4</b>	<b>Saldo (4) Geldfluss aus der Finanzierungstätigkeit (35 – 36)</b>	<b>0,00</b>	<b>0,00</b>	<b>0,00</b>
<b>SA5</b>	<b>Saldo (5) Geldfluss aus der voranschlagswirksamen Gebarung (Saldo 3 + Saldo 4)</b>	<b>-401.775,90</b>	<b>-349.700,00</b>	<b>-52.075,90</b>



## Öffentliche Ordnung und Sicherheit (Gruppe 1)

MVAG	Mittelverwendungs- und aufbringungsgruppen (1. und 2. Ebene)	RA 2022	VA 2022	RA - VA
<b>311</b>	<b>Einzahlungen aus der operativen Verwaltungstätigkeit</b>	<b>715,00</b>	<b>12.400,00</b>	<b>-11.685,00</b>
3111	Einzahlungen aus eigenen Abgaben			
3112	Einzahlungen aus Ertragsanteilen			
3113	Einzahlungen aus Gebühren			
3114	Einzahlungen aus Leistungen	690,00	2.100,00	-1.410,00
3115	Einzahlungen aus Besitz und wirtschaftlicher Tätigkeit			
3116	Einzahlungen aus Veräußerung von geringwertigen Wirtschaftsgütern (GWG) und sonstige Einzahlungen	25,00	10.300,00	-10.275,00
<b>312</b>	<b>Einzahlungen aus Transfers (ohne Kapitaltransfers)</b>	<b>0,00</b>	<b>0,00</b>	<b>0,00</b>
3121	Transferzahlungen von Trägern des öffentlichen Rechts			
3122	Transferzahlungen von Beteiligten			
3123	Transferzahlungen von Unternehmen (inkl. Finanzunternehmen)			
3124	Transferzahlungen von Haushalte und Organisationen ohne Erwerbscharakter			
3125	Transferzahlungen vom Ausland			
3126	Investitions- und Tilgungszuschüsse zwischen Unternehmungen und Betrieben der Gebietskörperschaft und der Gebietskörperschaft			
<b>313</b>	<b>Einzahlungen aus Finanzerträgen</b>	<b>0,00</b>	<b>0,00</b>	<b>0,00</b>
3131	Einzahlungen aus Zinserträgen			
3133	Einzahlungen aus Gewinnentnahmen von marktbestimmten Betrieben			
3134	Sonstige Einzahlungen aus Finanzerträgen			
3135	Einzahlungen aus Dividenden/Gewinnausschüttungen			
<b>31</b>	<b>Summe Einzahlungen operative Gebarung</b>	<b>715,00</b>	<b>12.400,00</b>	<b>-11.685,00</b>
<b>321</b>	<b>Auszahlungen aus Personalaufwand</b>	<b>0,00</b>	<b>0,00</b>	<b>0,00</b>
3211	Auszahlungen für Personalaufwand Bezüge, Nebengebühren, und Mehrleistungsvergütungen)			
3212	Auszahlungen für gesetzliche und freiwillige Sozialaufwendungen			
3213	Auszahlungen aus sonstigem Personalaufwand			
<b>322</b>	<b>Auszahlungen aus Sachaufwand (ohne Transferaufwand)</b>	<b>18.179,43</b>	<b>14.000,00</b>	<b>4.179,43</b>
3221	Auszahlungen für Gebrauchs- und Verbrauchsgüter, Handelswaren	1.511,77	2.400,00	-888,23
3222	Auszahlungen für Verwaltungs- und Betriebsaufwand	15.130,14	8.900,00	6.230,14
3223	Auszahlungen für Leasing- und Mietaufwand			
3224	Auszahlungen für Instandhaltung	352,08	1.500,00	-1.147,92
3225	Sonstige Auszahlungen aus Sachaufwand	1.185,44	1.200,00	-14,56
<b>323</b>	<b>Auszahlungen aus Transfers (ohne Kapitaltransfers)</b>	<b>3.758,24</b>	<b>2.800,00</b>	<b>958,24</b>
3231	Transferzahlungen an Träger des öffentlichen Rechts	3.275,00	1.800,00	1.475,00
3232	Transferzahlungen an Beteiligten			
3233	Transferzahlungen an Unternehmen (inkl. Finanzunternehmen)			

## Öffentliche Ordnung und Sicherheit (Gruppe 1)

MVAG	Mittelverwendungs- und aufbringungsgruppen (1. und 2. Ebene)	RA 2022	VA 2022	RA - VA
3234	Transferzahlungen an Haushalte und Organisationen ohne Erwerbscharakter	483,24	1.000,00	-516,76
3235	Transferzahlungen an das Ausland			
3236	Investitions- und Tilgungszuschüsse zwischen Unternehmungen und Betrieben der Gebietskörperschaft und der Gebietskörperschaft			
<b>324</b>	<b>Auszahlungen aus Finanzaufwand</b>	<b>0,00</b>	<b>0,00</b>	<b>0,00</b>
3241	Auszahlungen für Zinsaufwand, für Finanzierungsleasing, für Forderungskauf, für Finanzschulden und derivative Finanzinstrumente			
3242	Auszahlungen für Zinsen aus derivativen Finanzinstrumenten ohne Grundgeschäft			
3243	Auszahlung aus Gewinnentnahmen von marktbestimmten Betrieben			
3244	Sonstige Auszahlungen aus Finanzaufwendungen			
<b>32</b>	<b>Summe Auszahlungen operative Gebarung</b>	<b>21.937,67</b>	<b>16.800,00</b>	<b>5.137,67</b>
<b>SA1</b>	<b>Saldo (1) Geldfluss aus der Operativen Gebarung (31 – 32)</b>	<b>-21.222,67</b>	<b>-4.400,00</b>	<b>-16.822,67</b>
<b>331</b>	<b>Einzahlungen aus der Investitionstätigkeit</b>	<b>0,00</b>	<b>0,00</b>	<b>0,00</b>
3311	Einzahlungen aus der Veräußerung von immateriellem Vermögen			
3312	Einzahlungen aus der Veräußerung von Grundstücken und Grundstückeinrichtungen			
3313	Einzahlungen aus der Veräußerung von Gebäuden und Bauten			
3314	Einzahlungen aus der Veräußerung von technischen Anlagen, Fahrzeuge und Maschinen			
3315	Einzahlungen aus der Veräußerung von Amts-, Betriebs- und Geschäftsausstattung			
3316	Einzahlungen aus der Veräußerung von Kulturgütern			
3317	Einzahlungen aus der Veräußerung von Beteiligungen			
<b>332</b>	<b>Einzahlungen aus der Rückzahlung von Darlehen sowie gewährten Vorschüssen</b>	<b>0,00</b>	<b>0,00</b>	<b>0,00</b>
3321	Einzahlungen aus Darlehen an Träger des öffentlichen Rechts			
3322	Einzahlungen aus Darlehen an Beteiligungen			
3323	Einzahlungen aus Darlehen an Unternehmen und Haushalte			
3325	Einzahlungen aus Vorschüssen und Anzahlungen			
<b>333</b>	<b>Einzahlungen aus Kapitaltransfers</b>	<b>0,00</b>	<b>0,00</b>	<b>0,00</b>
3331	Kapitaltransferzahlungen von Trägern des öffentlichen Rechts			
3332	Kapitaltransferzahlungen von Beteiligungen			
3333	Kapitaltransferzahlungen von Unternehmen			
3334	Kapitaltransferzahlungen von Haushalten und Organisationen ohne Erwerbscharakter			
3335	Kapitaltransferzahlungen vom Ausland			
<b>33</b>	<b>Summe Einzahlungen investive Gebarung</b>	<b>0,00</b>	<b>0,00</b>	<b>0,00</b>
<b>341</b>	<b>Auszahlungen aus der Investitionstätigkeit</b>	<b>0,00</b>	<b>10.000,00</b>	<b>-10.000,00</b>
3411	Auszahlungen für den Erwerb von immateriellem Vermögen			

## Öffentliche Ordnung und Sicherheit (Gruppe 1)

MVAG	Mittelverwendungs- und aufbringungsgruppen (1. und 2. Ebene)	RA 2022	VA 2022	RA - VA
3412	Auszahlungen für den Erwerb von Grundstücken und Grundstückseinrichtungen		10.000,00	-10.000,00
3413	Auszahlungen für den Erwerb von Gebäuden und Bauten			
3414	Auszahlungen für den Erwerb von technischen Anlagen, Fahrzeuge und Maschinen			
3415	Auszahlungen für den Erwerb von Amts-, Betriebs- und Geschäftsausstattung			
3416	Auszahlungen für den Erwerb von Kulturgütern			
3417	Auszahlungen für den Erwerb von Beteiligungen			
<b>342</b>	<b>Auszahlungen von gewährten Darlehen sowie gewährten Vorschüssen</b>	<b>0,00</b>	<b>0,00</b>	<b>0,00</b>
3421	Auszahlung von Darlehen an Träger des öffentlichen Rechts			
3422	Auszahlung von Darlehen an Beteiligungen			
3423	Auszahlung von Darlehen an Unternehmen und Haushalte			
3425	Auszahlungen von Vorschüssen und Anzahlungen			
<b>343</b>	<b>Auszahlungen aus Kapitaltransfers</b>	<b>0,00</b>	<b>0,00</b>	<b>0,00</b>
3431	Kapitaltransferzahlungen an Träger des öffentlichen Rechts			
3432	Kapitaltransferzahlungen an Beteiligungen			
3433	Kapitaltransferzahlungen an Unternehmen (Finanzunternehmen)			
3434	Kapitaltransferzahlungen an Haushalte und Organisationen ohne Erwerbscharakter			
3435	Kapitaltransferzahlungen an das Ausland			
<b>34</b>	<b>Summe Auszahlungen investive Gebarung</b>	<b>0,00</b>	<b>10.000,00</b>	<b>-10.000,00</b>
<b>SA2</b>	<b>Saldo (2) Geldfluss aus der Investiven Gebarung (33 – 34)</b>	<b>0,00</b>	<b>-10.000,00</b>	<b>10.000,00</b>
<b>SA3</b>	<b>Saldo (3) Nettofinanzierungssaldo (Saldo 1 + Saldo 2)</b>	<b>-21.222,67</b>	<b>-14.400,00</b>	<b>-6.822,67</b>
<b>351</b>	<b>Einzahlungen aus der Aufnahme von Finanzschulden</b>	<b>0,00</b>	<b>0,00</b>	<b>0,00</b>
3511	Einzahlungen aus empfangenen Darlehen von öffentlichen Körperschaften und Rechtsträgern			
3512	Einzahlungen aus empfangenen Darlehen von Beteiligungen			
3513	Einzahlungen aus empfangenen Darlehen von Unternehmen und privaten Haushalten			
3514	Einzahlungen aus Finanzschulden (Finanzunternehmen)			
<b>353</b>	<b>Einzahlungen infolge eines Kapitaltausch bei derivativen Finanzinstrumenten mit Grundgeschäft</b>	<b>0,00</b>	<b>0,00</b>	<b>0,00</b>
3530	Einzahlungen infolge eines Kapitaltausch bei derivativen Finanzinstrumenten mit Grundgeschäft			
<b>355</b>	<b>Einzahlungen aus dem Abgang von Finanzinstrumenten</b>	<b>0,00</b>	<b>0,00</b>	<b>0,00</b>
3550	Einzahlungen aus dem Abgang von Finanzinstrumenten			
<b>35</b>	<b>Summe Einzahlungen aus der Finanzierungstätigkeit</b>	<b>0,00</b>	<b>0,00</b>	<b>0,00</b>
<b>361</b>	<b>Auszahlungen aus der Tilgung von Finanzschulden</b>	<b>0,00</b>	<b>0,00</b>	<b>0,00</b>

## Öffentliche Ordnung und Sicherheit (Gruppe 1)

MVAG	Mittelverwendungs- und aufbringungsgruppen (1. und 2. Ebene)	RA 2022	VA 2022	RA - VA
3611	Auszahlungen aus empfangenen Darlehen von öffentlichen Körperschaften und Rechtsträgern			
3612	Auszahlungen aus empfangenen Darlehen von Beteiligungen			
3613	Auszahlungen aus empfangenen Darlehen von Unternehmen und privaten Haushalten			
3614	Auszahlungen aus Finanzschulden			
3615	Auszahlung aus der Rückzahlung von Leasingverbindlichkeiten			
<b>363</b>	<b>Auszahlungen infolge eines Kapitaltausch bei derivativen Finanzinstrumenten mit Grundgeschäft</b>	<b>0,00</b>	<b>0,00</b>	<b>0,00</b>
3630	Auszahlungen infolge eines Kapitaltausch bei derivativen Finanzinstrumenten mit Grundgeschäft			
<b>365</b>	<b>Auszahlungen für den Erwerb von Finanzinstrumenten</b>	<b>0,00</b>	<b>0,00</b>	<b>0,00</b>
3650	Auszahlungen für den Erwerb von Finanzinstrumenten			
<b>36</b>	<b>Summe Auszahlungen aus der Finanzierungstätigkeit</b>	<b>0,00</b>	<b>0,00</b>	<b>0,00</b>
<b>SA4</b>	<b>Saldo (4) Geldfluss aus der Finanzierungstätigkeit (35 – 36)</b>	<b>0,00</b>	<b>0,00</b>	<b>0,00</b>
<b>SA5</b>	<b>Saldo (5) Geldfluss aus der voranschlagswirksamen Gebarung (Saldo 3 + Saldo 4)</b>	<b>-21.222,67</b>	<b>-14.400,00</b>	<b>-6.822,67</b>

## Unterricht, Erziehung, Sport und Wissenschaft (Gruppe 2)

MVAG	Mittelverwendungs- und aufbringungsgruppen (1. und 2. Ebene)	RA 2022	VA 2022	RA - VA
<b>311</b>	<b>Einzahlungen aus der operativen Verwaltungstätigkeit</b>	<b>32.515,41</b>	<b>31.600,00</b>	<b>915,41</b>
3111	Einzahlungen aus eigenen Abgaben			
3112	Einzahlungen aus Ertragsanteilen			
3113	Einzahlungen aus Gebühren			
3114	Einzahlungen aus Leistungen	19.703,40	19.900,00	-196,60
3115	Einzahlungen aus Besitz und wirtschaftlicher Tätigkeit	195,00	100,00	95,00
3116	Einzahlungen aus Veräußerung von geringwertigen Wirtschaftsgütern (GWG) und sonstige Einzahlungen	12.617,01	11.600,00	1.017,01
<b>312</b>	<b>Einzahlungen aus Transfers (ohne Kapitaltransfers)</b>	<b>35.310,19</b>	<b>31.600,00</b>	<b>3.710,19</b>
3121	Transferzahlungen von Trägern des öffentlichen Rechts	35.310,19	31.600,00	3.710,19
3122	Transferzahlungen von Beteiligten			
3123	Transferzahlungen von Unternehmen (inkl. Finanzunternehmen)			
3124	Transferzahlungen von Haushalte und Organisationen ohne Erwerbscharakter			
3125	Transferzahlungen vom Ausland			
3126	Investitions- und Tilgungszuschüsse zwischen Unternehmungen und Betrieben der Gebietskörperschaft und der Gebietskörperschaft			
<b>313</b>	<b>Einzahlungen aus Finanzerträgen</b>	<b>0,00</b>	<b>0,00</b>	<b>0,00</b>
3131	Einzahlungen aus Zinserträgen			
3133	Einzahlungen aus Gewinnentnahmen von marktbestimmten Betrieben			
3134	Sonstige Einzahlungen aus Finanzerträgen			
3135	Einzahlungen aus Dividenden/Gewinnausschüttungen			
<b>31</b>	<b>Summe Einzahlungen operative Gebarung</b>	<b>67.825,60</b>	<b>63.200,00</b>	<b>4.625,60</b>
<b>321</b>	<b>Auszahlungen aus Personalaufwand</b>	<b>113.838,69</b>	<b>96.800,00</b>	<b>17.038,69</b>
3211	Auszahlungen für Personalaufwand Bezüge, Nebengebühren, und Mehrleistungsvergütungen)	97.324,54	84.000,00	13.324,54
3212	Auszahlungen für gesetzliche und freiwillige Sozialaufwendungen	16.514,15	12.800,00	3.714,15
3213	Auszahlungen aus sonstigem Personalaufwand			
<b>322</b>	<b>Auszahlungen aus Sachaufwand (ohne Transferaufwand)</b>	<b>107.238,31</b>	<b>100.000,00</b>	<b>7.238,31</b>
3221	Auszahlungen für Gebrauchs- und Verbrauchsgüter, Handelswaren	20.566,75	18.100,00	2.466,75
3222	Auszahlungen für Verwaltungs- und Betriebsaufwand	20.209,31	19.500,00	709,31
3223	Auszahlungen für Leasing- und Mietaufwand			
3224	Auszahlungen für Instandhaltung	373,52	700,00	-326,48
3225	Sonstige Auszahlungen aus Sachaufwand	66.088,73	61.700,00	4.388,73
<b>323</b>	<b>Auszahlungen aus Transfers (ohne Kapitaltransfers)</b>	<b>93.384,30</b>	<b>94.400,00</b>	<b>-1.015,70</b>
3231	Transferzahlungen an Träger des öffentlichen Rechts	91.043,90	91.600,00	-556,10
3232	Transferzahlungen an Beteiligten			
3233	Transferzahlungen an Unternehmen (inkl. Finanzunternehmen)			

## Unterricht, Erziehung, Sport und Wissenschaft (Gruppe 2)

MVAG	Mittelverwendungs- und aufbringungsgruppen (1. und 2. Ebene)	RA 2022	VA 2022	RA - VA
3234	Transferzahlungen an Haushalte und Organisationen ohne Erwerbscharakter	2.340,40	2.800,00	-459,60
3235	Transferzahlungen an das Ausland			
3236	Investitions- und Tilgungszuschüsse zwischen Unternehmungen und Betrieben der Gebietskörperschaft und der Gebietskörperschaft			
<b>324</b>	<b>Auszahlungen aus Finanzaufwand</b>	<b>3.203,69</b>	<b>3.200,00</b>	<b>3,69</b>
3241	Auszahlungen für Zinsaufwand, für Finanzierungsleasing, für Forderungskauf, für Finanzschulden und derivative Finanzinstrumente	3.203,69	3.200,00	3,69
3242	Auszahlungen für Zinsen aus derivativen Finanzinstrumenten ohne Grundgeschäft			
3243	Auszahlung aus Gewinnentnahmen von marktbestimmten Betrieben			
3244	Sonstige Auszahlungen aus Finanzaufwendungen			
<b>32</b>	<b>Summe Auszahlungen operative Gebarung</b>	<b>317.664,99</b>	<b>294.400,00</b>	<b>23.264,99</b>
<b>SA1</b>	<b>Saldo (1) Geldfluss aus der Operativen Gebarung (31 – 32)</b>	<b>-249.839,39</b>	<b>-231.200,00</b>	<b>-18.639,39</b>
<b>331</b>	<b>Einzahlungen aus der Investitionstätigkeit</b>	<b>0,00</b>	<b>0,00</b>	<b>0,00</b>
3311	Einzahlungen aus der Veräußerung von immateriellem Vermögen			
3312	Einzahlungen aus der Veräußerung von Grundstücken und Grundstückeinrichtungen			
3313	Einzahlungen aus der Veräußerung von Gebäuden und Bauten			
3314	Einzahlungen aus der Veräußerung von technischen Anlagen, Fahrzeuge und Maschinen			
3315	Einzahlungen aus der Veräußerung von Amts-, Betriebs- und Geschäftsausstattung			
3316	Einzahlungen aus der Veräußerung von Kulturgütern			
3317	Einzahlungen aus der Veräußerung von Beteiligungen			
<b>332</b>	<b>Einzahlungen aus der Rückzahlung von Darlehen sowie gewährten Vorschüssen</b>	<b>0,00</b>	<b>0,00</b>	<b>0,00</b>
3321	Einzahlungen aus Darlehen an Träger des öffentlichen Rechts			
3322	Einzahlungen aus Darlehen an Beteiligungen			
3323	Einzahlungen aus Darlehen an Unternehmen und Haushalte			
3325	Einzahlungen aus Vorschüssen und Anzahlungen			
<b>333</b>	<b>Einzahlungen aus Kapitaltransfers</b>	<b>0,00</b>	<b>0,00</b>	<b>0,00</b>
3331	Kapitaltransferzahlungen von Trägern des öffentlichen Rechts			
3332	Kapitaltransferzahlungen von Beteiligungen			
3333	Kapitaltransferzahlungen von Unternehmen			
3334	Kapitaltransferzahlungen von Haushalten und Organisationen ohne Erwerbscharakter			
3335	Kapitaltransferzahlungen vom Ausland			
<b>33</b>	<b>Summe Einzahlungen investive Gebarung</b>	<b>0,00</b>	<b>0,00</b>	<b>0,00</b>
<b>341</b>	<b>Auszahlungen aus der Investitionstätigkeit</b>	<b>0,00</b>	<b>1.000,00</b>	<b>-1.000,00</b>
3411	Auszahlungen für den Erwerb von immateriellem Vermögen			

## Unterricht, Erziehung, Sport und Wissenschaft (Gruppe 2)

MVAG	Mittelverwendungs- und aufbringungsgruppen (1. und 2. Ebene)	RA 2022	VA 2022	RA - VA
3412	Auszahlungen für den Erwerb von Grundstücken und Grundstückseinrichtungen			
3413	Auszahlungen für den Erwerb von Gebäuden und Bauten			
3414	Auszahlungen für den Erwerb von technischen Anlagen, Fahrzeuge und Maschinen			
3415	Auszahlungen für den Erwerb von Amts-, Betriebs- und Geschäftsausstattung		1.000,00	-1.000,00
3416	Auszahlungen für den Erwerb von Kulturgütern			
3417	Auszahlungen für den Erwerb von Beteiligungen			
<b>342</b>	<b>Auszahlungen von gewährten Darlehen sowie gewährten Vorschüssen</b>	<b>0,00</b>	<b>0,00</b>	<b>0,00</b>
3421	Auszahlung von Darlehen an Träger des öffentlichen Rechts			
3422	Auszahlung von Darlehen an Beteiligungen			
3423	Auszahlung von Darlehen an Unternehmen und Haushalte			
3425	Auszahlungen von Vorschüssen und Anzahlungen			
<b>343</b>	<b>Auszahlungen aus Kapitaltransfers</b>	<b>1.100,20</b>	<b>1.000,00</b>	<b>100,20</b>
3431	Kapitaltransferzahlungen an Träger des öffentlichen Rechts			
3432	Kapitaltransferzahlungen an Beteiligungen			
3433	Kapitaltransferzahlungen an Unternehmen (Finanzunternehmen)			
3434	Kapitaltransferzahlungen an Haushalte und Organisationen ohne Erwerbscharakter	1.100,20	1.000,00	100,20
3435	Kapitaltransferzahlungen an das Ausland			
<b>34</b>	<b>Summe Auszahlungen investive Gebarung</b>	<b>1.100,20</b>	<b>2.000,00</b>	<b>-899,80</b>
<b>SA2</b>	<b>Saldo (2) Geldfluss aus der Investiven Gebarung (33 – 34)</b>	<b>-1.100,20</b>	<b>-2.000,00</b>	<b>899,80</b>
<b>SA3</b>	<b>Saldo (3) Nettofinanzierungssaldo (Saldo 1 + Saldo 2)</b>	<b>-250.939,59</b>	<b>-233.200,00</b>	<b>-17.739,59</b>
<b>351</b>	<b>Einzahlungen aus der Aufnahme von Finanzschulden</b>	<b>0,00</b>	<b>0,00</b>	<b>0,00</b>
3511	Einzahlungen aus empfangenen Darlehen von öffentlichen Körperschaften und Rechtsträgern			
3512	Einzahlungen aus empfangenen Darlehen von Beteiligungen			
3513	Einzahlungen aus empfangenen Darlehen von Unternehmen und privaten Haushalten			
3514	Einzahlungen aus Finanzschulden (Finanzunternehmen)			
<b>353</b>	<b>Einzahlungen infolge eines Kapitaltausch bei derivativen Finanzinstrumenten mit Grundgeschäft</b>	<b>0,00</b>	<b>0,00</b>	<b>0,00</b>
3530	Einzahlungen infolge eines Kapitaltausch bei derivativen Finanzinstrumenten mit Grundgeschäft			
<b>355</b>	<b>Einzahlungen aus dem Abgang von Finanzinstrumenten</b>	<b>0,00</b>	<b>0,00</b>	<b>0,00</b>
3550	Einzahlungen aus dem Abgang von Finanzinstrumenten			
<b>35</b>	<b>Summe Einzahlungen aus der Finanzierungstätigkeit</b>	<b>0,00</b>	<b>0,00</b>	<b>0,00</b>
<b>361</b>	<b>Auszahlungen aus der Tilgung von Finanzschulden</b>	<b>49.359,97</b>	<b>49.300,00</b>	<b>59,97</b>

## Unterricht, Erziehung, Sport und Wissenschaft (Gruppe 2)

MVAG	Mittelverwendungs- und aufbringungsgruppen (1. und 2. Ebene)	RA 2022	VA 2022	RA - VA
3611	Auszahlungen aus empfangenen Darlehen von öffentlichen Körperschaften und Rechtsträgern			
3612	Auszahlungen aus empfangenen Darlehen von Beteiligungen			
3613	Auszahlungen aus empfangenen Darlehen von Unternehmen und privaten Haushalten			
3614	Auszahlungen aus Finanzschulden	49.359,97	49.300,00	59,97
3615	Auszahlung aus der Rückzahlung von Leasingverbindlichkeiten			
<b>363</b>	<b>Auszahlungen infolge eines Kapitaltausch bei derivativen Finanzinstrumenten mit Grundgeschäft</b>	<b>0,00</b>	<b>0,00</b>	<b>0,00</b>
3630	Auszahlungen infolge eines Kapitaltausch bei derivativen Finanzinstrumenten mit Grundgeschäft			
<b>365</b>	<b>Auszahlungen für den Erwerb von Finanzinstrumenten</b>	<b>0,00</b>	<b>0,00</b>	<b>0,00</b>
3650	Auszahlungen für den Erwerb von Finanzinstrumenten			
<b>36</b>	<b>Summe Auszahlungen aus der Finanzierungstätigkeit</b>	<b>49.359,97</b>	<b>49.300,00</b>	<b>59,97</b>
<b>SA4</b>	<b>Saldo (4) Geldfluss aus der Finanzierungstätigkeit (35 – 36)</b>	<b>-49.359,97</b>	<b>-49.300,00</b>	<b>-59,97</b>
<b>SA5</b>	<b>Saldo (5) Geldfluss aus der voranschlagswirksamen Gebarung (Saldo 3 + Saldo 4)</b>	<b>-300.299,56</b>	<b>-282.500,00</b>	<b>-17.799,56</b>



## Kunst, Kultur und Kultus (Gruppe 3)

MVAG	Mittelverwendungs- und aufbringungsgruppen (1. und 2. Ebene)	RA 2022	VA 2022	RA - VA
<b>311</b>	<b>Einzahlungen aus der operativen Verwaltungstätigkeit</b>	<b>2.034,40</b>	<b>4.000,00</b>	<b>-1.965,60</b>
3111	Einzahlungen aus eigenen Abgaben			
3112	Einzahlungen aus Ertragsanteilen			
3113	Einzahlungen aus Gebühren			
3114	Einzahlungen aus Leistungen	100,00	3.100,00	-3.000,00
3115	Einzahlungen aus Besitz und wirtschaftlicher Tätigkeit			
3116	Einzahlungen aus Veräußerung von geringwertigen Wirtschaftsgütern (GWG) und sonstige Einzahlungen	1.934,40	900,00	1.034,40
<b>312</b>	<b>Einzahlungen aus Transfers (ohne Kapitaltransfers)</b>	<b>21.946,69</b>	<b>21.000,00</b>	<b>946,69</b>
3121	Transferzahlungen von Trägern des öffentlichen Rechts	21.946,69	21.000,00	946,69
3122	Transferzahlungen von Beteiligten			
3123	Transferzahlungen von Unternehmen (inkl. Finanzunternehmen)			
3124	Transferzahlungen von Haushalte und Organisationen ohne Erwerbscharakter			
3125	Transferzahlungen vom Ausland			
3126	Investitions- und Tilgungszuschüsse zwischen Unternehmungen und Betrieben der Gebietskörperschaft und der Gebietskörperschaft			
<b>313</b>	<b>Einzahlungen aus Finanzerträgen</b>	<b>0,00</b>	<b>0,00</b>	<b>0,00</b>
3131	Einzahlungen aus Zinserträgen			
3133	Einzahlungen aus Gewinnentnahmen von marktbestimmten Betrieben			
3134	Sonstige Einzahlungen aus Finanzerträgen			
3135	Einzahlungen aus Dividenden/Gewinnausschüttungen			
<b>31</b>	<b>Summe Einzahlungen operative Gebarung</b>	<b>23.981,09</b>	<b>25.000,00</b>	<b>-1.018,91</b>
<b>321</b>	<b>Auszahlungen aus Personalaufwand</b>	<b>0,00</b>	<b>0,00</b>	<b>0,00</b>
3211	Auszahlungen für Personalaufwand Bezüge, Nebengebühren, und Mehrleistungsvergütungen)			
3212	Auszahlungen für gesetzliche und freiwillige Sozialaufwendungen			
3213	Auszahlungen aus sonstigem Personalaufwand			
<b>322</b>	<b>Auszahlungen aus Sachaufwand (ohne Transferaufwand)</b>	<b>7.867,72</b>	<b>11.000,00</b>	<b>-3.132,28</b>
3221	Auszahlungen für Gebrauchs- und Verbrauchsgüter, Handelswaren			
3222	Auszahlungen für Verwaltungs- und Betriebsaufwand	1.478,56	1.800,00	-321,44
3223	Auszahlungen für Leasing- und Mietaufwand			
3224	Auszahlungen für Instandhaltung	3.041,36	6.100,00	-3.058,64
3225	Sonstige Auszahlungen aus Sachaufwand	3.347,80	3.100,00	247,80
<b>323</b>	<b>Auszahlungen aus Transfers (ohne Kapitaltransfers)</b>	<b>55.911,09</b>	<b>48.700,00</b>	<b>7.211,09</b>
3231	Transferzahlungen an Träger des öffentlichen Rechts	49.711,09	45.300,00	4.411,09
3232	Transferzahlungen an Beteiligten			
3233	Transferzahlungen an Unternehmen (inkl. Finanzunternehmen)			

## Kunst, Kultur und Kultus (Gruppe 3)

MVAG	Mittelverwendungs- und aufbringungsgruppen (1. und 2. Ebene)	RA 2022	VA 2022	RA - VA
3234	Transferzahlungen an Haushalte und Organisationen ohne Erwerbscharakter	5.000,00	2.200,00	2.800,00
3235	Transferzahlungen an das Ausland	1.200,00	1.200,00	
3236	Investitions- und Tilgungszuschüsse zwischen Unternehmungen und Betrieben der Gebietskörperschaft und der Gebietskörperschaft			
<b>324</b>	<b>Auszahlungen aus Finanzaufwand</b>	<b>0,00</b>	<b>0,00</b>	<b>0,00</b>
3241	Auszahlungen für Zinsaufwand, für Finanzierungsleasing, für Forderungskauf, für Finanzschulden und derivative Finanzinstrumente			
3242	Auszahlungen für Zinsen aus derivativen Finanzinstrumenten ohne Grundgeschäft			
3243	Auszahlung aus Gewinnentnahmen von marktbestimmten Betrieben			
3244	Sonstige Auszahlungen aus Finanzaufwendungen			
<b>32</b>	<b>Summe Auszahlungen operative Gebarung</b>	<b>63.778,81</b>	<b>59.700,00</b>	<b>4.078,81</b>
<b>SA1</b>	<b>Saldo (1) Geldfluss aus der Operativen Gebarung (31 – 32)</b>	<b>-39.797,72</b>	<b>-34.700,00</b>	<b>-5.097,72</b>
<b>331</b>	<b>Einzahlungen aus der Investitionstätigkeit</b>	<b>0,00</b>	<b>0,00</b>	<b>0,00</b>
3311	Einzahlungen aus der Veräußerung von immateriellem Vermögen			
3312	Einzahlungen aus der Veräußerung von Grundstücken und Grundstückeinrichtungen			
3313	Einzahlungen aus der Veräußerung von Gebäuden und Bauten			
3314	Einzahlungen aus der Veräußerung von technischen Anlagen, Fahrzeuge und Maschinen			
3315	Einzahlungen aus der Veräußerung von Amts-, Betriebs- und Geschäftsausstattung			
3316	Einzahlungen aus der Veräußerung von Kulturgütern			
3317	Einzahlungen aus der Veräußerung von Beteiligungen			
<b>332</b>	<b>Einzahlungen aus der Rückzahlung von Darlehen sowie gewährten Vorschüssen</b>	<b>0,00</b>	<b>0,00</b>	<b>0,00</b>
3321	Einzahlungen aus Darlehen an Träger des öffentlichen Rechts			
3322	Einzahlungen aus Darlehen an Beteiligungen			
3323	Einzahlungen aus Darlehen an Unternehmen und Haushalte			
3325	Einzahlungen aus Vorschüssen und Anzahlungen			
<b>333</b>	<b>Einzahlungen aus Kapitaltransfers</b>	<b>0,00</b>	<b>9.000,00</b>	<b>-9.000,00</b>
3331	Kapitaltransferzahlungen von Trägern des öffentlichen Rechts		9.000,00	-9.000,00
3332	Kapitaltransferzahlungen von Beteiligungen			
3333	Kapitaltransferzahlungen von Unternehmen			
3334	Kapitaltransferzahlungen von Haushalten und Organisationen ohne Erwerbscharakter			
3335	Kapitaltransferzahlungen vom Ausland			
<b>33</b>	<b>Summe Einzahlungen investive Gebarung</b>	<b>0,00</b>	<b>9.000,00</b>	<b>-9.000,00</b>
<b>341</b>	<b>Auszahlungen aus der Investitionstätigkeit</b>	<b>7.038,00</b>	<b>15.000,00</b>	<b>-7.962,00</b>
3411	Auszahlungen für den Erwerb von immateriellem Vermögen			

## Kunst, Kultur und Kultus (Gruppe 3)

MVAG	Mittelverwendungs- und aufbringungsgruppen (1. und 2. Ebene)	RA 2022	VA 2022	RA - VA
3412	Auszahlungen für den Erwerb von Grundstücken und Grundstückseinrichtungen	7.038,00	15.000,00	-7.962,00
3413	Auszahlungen für den Erwerb von Gebäuden und Bauten			
3414	Auszahlungen für den Erwerb von technischen Anlagen, Fahrzeuge und Maschinen			
3415	Auszahlungen für den Erwerb von Amts-, Betriebs- und Geschäftsausstattung			
3416	Auszahlungen für den Erwerb von Kulturgütern			
3417	Auszahlungen für den Erwerb von Beteiligungen			
<b>342</b>	<b>Auszahlungen von gewährten Darlehen sowie gewährten Vorschüssen</b>	<b>0,00</b>	<b>0,00</b>	<b>0,00</b>
3421	Auszahlung von Darlehen an Träger des öffentlichen Rechts			
3422	Auszahlung von Darlehen an Beteiligungen			
3423	Auszahlung von Darlehen an Unternehmen und Haushalte			
3425	Auszahlungen von Vorschüssen und Anzahlungen			
<b>343</b>	<b>Auszahlungen aus Kapitaltransfers</b>	<b>0,00</b>	<b>0,00</b>	<b>0,00</b>
3431	Kapitaltransferzahlungen an Träger des öffentlichen Rechts			
3432	Kapitaltransferzahlungen an Beteiligungen			
3433	Kapitaltransferzahlungen an Unternehmen (Finanzunternehmen)			
3434	Kapitaltransferzahlungen an Haushalte und Organisationen ohne Erwerbscharakter			
3435	Kapitaltransferzahlungen an das Ausland			
<b>34</b>	<b>Summe Auszahlungen investive Gebarung</b>	<b>7.038,00</b>	<b>15.000,00</b>	<b>-7.962,00</b>
<b>SA2</b>	<b>Saldo (2) Geldfluss aus der Investiven Gebarung (33 – 34)</b>	<b>-7.038,00</b>	<b>-6.000,00</b>	<b>-1.038,00</b>
<b>SA3</b>	<b>Saldo (3) Nettofinanzierungssaldo (Saldo 1 + Saldo 2)</b>	<b>-46.835,72</b>	<b>-40.700,00</b>	<b>-6.135,72</b>
<b>351</b>	<b>Einzahlungen aus der Aufnahme von Finanzschulden</b>	<b>0,00</b>	<b>0,00</b>	<b>0,00</b>
3511	Einzahlungen aus empfangenen Darlehen von öffentlichen Körperschaften und Rechtsträgern			
3512	Einzahlungen aus empfangenen Darlehen von Beteiligungen			
3513	Einzahlungen aus empfangenen Darlehen von Unternehmen und privaten Haushalten			
3514	Einzahlungen aus Finanzschulden (Finanzunternehmen)			
<b>353</b>	<b>Einzahlungen infolge eines Kapitaltausch bei derivativen Finanzinstrumenten mit Grundgeschäft</b>	<b>0,00</b>	<b>0,00</b>	<b>0,00</b>
3530	Einzahlungen infolge eines Kapitaltausch bei derivativen Finanzinstrumenten mit Grundgeschäft			
<b>355</b>	<b>Einzahlungen aus dem Abgang von Finanzinstrumenten</b>	<b>0,00</b>	<b>0,00</b>	<b>0,00</b>
3550	Einzahlungen aus dem Abgang von Finanzinstrumenten			
<b>35</b>	<b>Summe Einzahlungen aus der Finanzierungstätigkeit</b>	<b>0,00</b>	<b>0,00</b>	<b>0,00</b>
<b>361</b>	<b>Auszahlungen aus der Tilgung von Finanzschulden</b>	<b>0,00</b>	<b>0,00</b>	<b>0,00</b>

**Kunst, Kultur und Kultus (Gruppe 3)**

MVAG	Mittelverwendungs- und aufbringungsgruppen (1. und 2. Ebene)	RA 2022	VA 2022	RA - VA
3611	Auszahlungen aus empfangenen Darlehen von öffentlichen Körperschaften und Rechtsträgern			
3612	Auszahlungen aus empfangenen Darlehen von Beteiligungen			
3613	Auszahlungen aus empfangenen Darlehen von Unternehmen und privaten Haushalten			
3614	Auszahlungen aus Finanzschulden			
3615	Auszahlung aus der Rückzahlung von Leasingverbindlichkeiten			
<b>363</b>	<b>Auszahlungen infolge eines Kapitaltausch bei derivativen Finanzinstrumenten mit Grundgeschäft</b>	<b>0,00</b>	<b>0,00</b>	<b>0,00</b>
3630	Auszahlungen infolge eines Kapitaltausch bei derivativen Finanzinstrumenten mit Grundgeschäft			
<b>365</b>	<b>Auszahlungen für den Erwerb von Finanzinstrumenten</b>	<b>0,00</b>	<b>0,00</b>	<b>0,00</b>
3650	Auszahlungen für den Erwerb von Finanzinstrumenten			
<b>36</b>	<b>Summe Auszahlungen aus der Finanzierungstätigkeit</b>	<b>0,00</b>	<b>0,00</b>	<b>0,00</b>
<b>SA4</b>	<b>Saldo (4) Geldfluss aus der Finanzierungstätigkeit (35 – 36)</b>	<b>0,00</b>	<b>0,00</b>	<b>0,00</b>
<b>SA5</b>	<b>Saldo (5) Geldfluss aus der voranschlagswirksamen Gebarung (Saldo 3 + Saldo 4)</b>	<b>-46.835,72</b>	<b>-40.700,00</b>	<b>-6.135,72</b>

## Soziale Wohlfahrt und Wohnbauförderung (Gruppe 4)

MVAG	Mittelverwendungs- und aufbringungsgruppen (1. und 2. Ebene)	RA 2022	VA 2022	RA - VA
<b>311</b>	<b>Einzahlungen aus der operativen Verwaltungstätigkeit</b>	<b>0,00</b>	<b>0,00</b>	<b>0,00</b>
3111	Einzahlungen aus eigenen Abgaben			
3112	Einzahlungen aus Ertragsanteilen			
3113	Einzahlungen aus Gebühren			
3114	Einzahlungen aus Leistungen			
3115	Einzahlungen aus Besitz und wirtschaftlicher Tätigkeit			
3116	Einzahlungen aus Veräußerung von geringwertigen Wirtschaftsgütern (GWG) und sonstige Einzahlungen			
<b>312</b>	<b>Einzahlungen aus Transfers (ohne Kapitaltransfers)</b>	<b>0,00</b>	<b>0,00</b>	<b>0,00</b>
3121	Transferzahlungen von Trägern des öffentlichen Rechts			
3122	Transferzahlungen von Beteiligten			
3123	Transferzahlungen von Unternehmen (inkl. Finanzunternehmen)			
3124	Transferzahlungen von Haushalte und Organisationen ohne Erwerbscharakter			
3125	Transferzahlungen vom Ausland			
3126	Investitions- und Tilgungszuschüsse zwischen Unternehmungen und Betrieben der Gebietskörperschaft und der Gebietskörperschaft			
<b>313</b>	<b>Einzahlungen aus Finanzerträgen</b>	<b>0,00</b>	<b>0,00</b>	<b>0,00</b>
3131	Einzahlungen aus Zinserträgen			
3133	Einzahlungen aus Gewinnentnahmen von marktbestimmten Betrieben			
3134	Sonstige Einzahlungen aus Finanzerträgen			
3135	Einzahlungen aus Dividenden/Gewinnausschüttungen			
<b>31</b>	<b>Summe Einzahlungen operative Gebarung</b>	<b>0,00</b>	<b>0,00</b>	<b>0,00</b>
<b>321</b>	<b>Auszahlungen aus Personalaufwand</b>	<b>0,00</b>	<b>0,00</b>	<b>0,00</b>
3211	Auszahlungen für Personalaufwand Bezüge, Nebengebühren, und Mehrleistungsvergütungen)			
3212	Auszahlungen für gesetzliche und freiwillige Sozialaufwendungen			
3213	Auszahlungen aus sonstigem Personalaufwand			
<b>322</b>	<b>Auszahlungen aus Sachaufwand (ohne Transferaufwand)</b>	<b>2.868,18</b>	<b>2.000,00</b>	<b>868,18</b>
3221	Auszahlungen für Gebrauchs- und Verbrauchsgüter, Handelswaren			
3222	Auszahlungen für Verwaltungs- und Betriebsaufwand			
3223	Auszahlungen für Leasing- und Mietaufwand			
3224	Auszahlungen für Instandhaltung			
3225	Sonstige Auszahlungen aus Sachaufwand	2.868,18	2.000,00	868,18
<b>323</b>	<b>Auszahlungen aus Transfers (ohne Kapitaltransfers)</b>	<b>205.929,50</b>	<b>213.200,00</b>	<b>-7.270,50</b>
3231	Transferzahlungen an Träger des öffentlichen Rechts	202.297,80	211.000,00	-8.702,20
3232	Transferzahlungen an Beteiligten			
3233	Transferzahlungen an Unternehmen (inkl. Finanzunternehmen)			

## Soziale Wohlfahrt und Wohnbauförderung (Gruppe 4)

MVAG	Mittelverwendungs- und aufbringungsgruppen (1. und 2. Ebene)	RA 2022	VA 2022	RA - VA
3234	Transferzahlungen an Haushalte und Organisationen ohne Erwerbscharakter	3.631,70	2.200,00	1.431,70
3235	Transferzahlungen an das Ausland			
3236	Investitions- und Tilgungszuschüsse zwischen Unternehmungen und Betrieben der Gebietskörperschaft und der Gebietskörperschaft			
<b>324</b>	<b>Auszahlungen aus Finanzaufwand</b>	<b>0,00</b>	<b>0,00</b>	<b>0,00</b>
3241	Auszahlungen für Zinsaufwand, für Finanzierungsleasing, für Forderungskauf, für Finanzschulden und derivative Finanzinstrumente			
3242	Auszahlungen für Zinsen aus derivativen Finanzinstrumenten ohne Grundgeschäft			
3243	Auszahlung aus Gewinnentnahmen von marktbestimmten Betrieben			
3244	Sonstige Auszahlungen aus Finanzaufwendungen			
<b>32</b>	<b>Summe Auszahlungen operative Gebarung</b>	<b>208.797,68</b>	<b>215.200,00</b>	<b>-6.402,32</b>
<b>SA1</b>	<b>Saldo (1) Geldfluss aus der Operativen Gebarung (31 – 32)</b>	<b>-208.797,68</b>	<b>-215.200,00</b>	<b>6.402,32</b>
<b>331</b>	<b>Einzahlungen aus der Investitionstätigkeit</b>	<b>0,00</b>	<b>0,00</b>	<b>0,00</b>
3311	Einzahlungen aus der Veräußerung von immateriellem Vermögen			
3312	Einzahlungen aus der Veräußerung von Grundstücken und Grundstückeinrichtungen			
3313	Einzahlungen aus der Veräußerung von Gebäuden und Bauten			
3314	Einzahlungen aus der Veräußerung von technischen Anlagen, Fahrzeuge und Maschinen			
3315	Einzahlungen aus der Veräußerung von Amts-, Betriebs- und Geschäftsausstattung			
3316	Einzahlungen aus der Veräußerung von Kulturgütern			
3317	Einzahlungen aus der Veräußerung von Beteiligungen			
<b>332</b>	<b>Einzahlungen aus der Rückzahlung von Darlehen sowie gewährten Vorschüssen</b>	<b>0,00</b>	<b>0,00</b>	<b>0,00</b>
3321	Einzahlungen aus Darlehen an Träger des öffentlichen Rechts			
3322	Einzahlungen aus Darlehen an Beteiligungen			
3323	Einzahlungen aus Darlehen an Unternehmen und Haushalte			
3325	Einzahlungen aus Vorschüssen und Anzahlungen			
<b>333</b>	<b>Einzahlungen aus Kapitaltransfers</b>	<b>0,00</b>	<b>0,00</b>	<b>0,00</b>
3331	Kapitaltransferzahlungen von Trägern des öffentlichen Rechts			
3332	Kapitaltransferzahlungen von Beteiligungen			
3333	Kapitaltransferzahlungen von Unternehmen			
3334	Kapitaltransferzahlungen von Haushalten und Organisationen ohne Erwerbscharakter			
3335	Kapitaltransferzahlungen vom Ausland			
<b>33</b>	<b>Summe Einzahlungen investive Gebarung</b>	<b>0,00</b>	<b>0,00</b>	<b>0,00</b>
<b>341</b>	<b>Auszahlungen aus der Investitionstätigkeit</b>	<b>0,00</b>	<b>0,00</b>	<b>0,00</b>
3411	Auszahlungen für den Erwerb von immateriellem Vermögen			

## Soziale Wohlfahrt und Wohnbauförderung (Gruppe 4)

MVAG	Mittelverwendungs- und aufbringungsgruppen (1. und 2. Ebene)	RA 2022	VA 2022	RA - VA
3412	Auszahlungen für den Erwerb von Grundstücken und Grundstückseinrichtungen			
3413	Auszahlungen für den Erwerb von Gebäuden und Bauten			
3414	Auszahlungen für den Erwerb von technischen Anlagen, Fahrzeuge und Maschinen			
3415	Auszahlungen für den Erwerb von Amts-, Betriebs- und Geschäftsausstattung			
3416	Auszahlungen für den Erwerb von Kulturgütern			
3417	Auszahlungen für den Erwerb von Beteiligungen			
<b>342</b>	<b>Auszahlungen von gewährten Darlehen sowie gewährten Vorschüssen</b>	<b>0,00</b>	<b>0,00</b>	<b>0,00</b>
3421	Auszahlung von Darlehen an Träger des öffentlichen Rechts			
3422	Auszahlung von Darlehen an Beteiligungen			
3423	Auszahlung von Darlehen an Unternehmen und Haushalte			
3425	Auszahlungen von Vorschüssen und Anzahlungen			
<b>343</b>	<b>Auszahlungen aus Kapitaltransfers</b>	<b>0,00</b>	<b>400,00</b>	<b>-400,00</b>
3431	Kapitaltransferzahlungen an Träger des öffentlichen Rechts		400,00	-400,00
3432	Kapitaltransferzahlungen an Beteiligungen			
3433	Kapitaltransferzahlungen an Unternehmen (Finanzunternehmen)			
3434	Kapitaltransferzahlungen an Haushalte und Organisationen ohne Erwerbscharakter			
3435	Kapitaltransferzahlungen an das Ausland			
<b>34</b>	<b>Summe Auszahlungen investive Gebarung</b>	<b>0,00</b>	<b>400,00</b>	<b>-400,00</b>
<b>SA2</b>	<b>Saldo (2) Geldfluss aus der Investiven Gebarung (33 – 34)</b>	<b>0,00</b>	<b>-400,00</b>	<b>400,00</b>
<b>SA3</b>	<b>Saldo (3) Nettofinanzierungssaldo (Saldo 1 + Saldo 2)</b>	<b>-208.797,68</b>	<b>-215.600,00</b>	<b>6.802,32</b>
<b>351</b>	<b>Einzahlungen aus der Aufnahme von Finanzschulden</b>	<b>0,00</b>	<b>0,00</b>	<b>0,00</b>
3511	Einzahlungen aus empfangenen Darlehen von öffentlichen Körperschaften und Rechtsträgern			
3512	Einzahlungen aus empfangenen Darlehen von Beteiligungen			
3513	Einzahlungen aus empfangenen Darlehen von Unternehmen und privaten Haushalten			
3514	Einzahlungen aus Finanzschulden (Finanzunternehmen)			
<b>353</b>	<b>Einzahlungen infolge eines Kapitaltausch bei derivativen Finanzinstrumenten mit Grundgeschäft</b>	<b>0,00</b>	<b>0,00</b>	<b>0,00</b>
3530	Einzahlungen infolge eines Kapitaltausch bei derivativen Finanzinstrumenten mit Grundgeschäft			
<b>355</b>	<b>Einzahlungen aus dem Abgang von Finanzinstrumenten</b>	<b>0,00</b>	<b>0,00</b>	<b>0,00</b>
3550	Einzahlungen aus dem Abgang von Finanzinstrumenten			
<b>35</b>	<b>Summe Einzahlungen aus der Finanzierungstätigkeit</b>	<b>0,00</b>	<b>0,00</b>	<b>0,00</b>
<b>361</b>	<b>Auszahlungen aus der Tilgung von Finanzschulden</b>	<b>0,00</b>	<b>0,00</b>	<b>0,00</b>

**Soziale Wohlfahrt und Wohnbauförderung (Gruppe 4)**

<b>MVAG</b>	<b>Mittelverwendungs- und aufbringungsgruppen (1. und 2. Ebene)</b>	<b>RA 2022</b>	<b>VA 2022</b>	<b>RA - VA</b>
3611	Auszahlungen aus empfangenen Darlehen von öffentlichen Körperschaften und Rechtsträgern			
3612	Auszahlungen aus empfangenen Darlehen von Beteiligungen			
3613	Auszahlungen aus empfangenen Darlehen von Unternehmen und privaten Haushalten			
3614	Auszahlungen aus Finanzschulden			
3615	Auszahlung aus der Rückzahlung von Leasingverbindlichkeiten			
<b>363</b>	<b>Auszahlungen infolge eines Kapitaltausch bei derivativen Finanzinstrumenten mit Grundgeschäft</b>	<b>0,00</b>	<b>0,00</b>	<b>0,00</b>
3630	Auszahlungen infolge eines Kapitaltausch bei derivativen Finanzinstrumenten mit Grundgeschäft			
<b>365</b>	<b>Auszahlungen für den Erwerb von Finanzinstrumenten</b>	<b>0,00</b>	<b>0,00</b>	<b>0,00</b>
3650	Auszahlungen für den Erwerb von Finanzinstrumenten			
<b>36</b>	<b>Summe Auszahlungen aus der Finanzierungstätigkeit</b>	<b>0,00</b>	<b>0,00</b>	<b>0,00</b>
<b>SA4</b>	<b>Saldo (4) Geldfluss aus der Finanzierungstätigkeit (35 – 36)</b>	<b>0,00</b>	<b>0,00</b>	<b>0,00</b>
<b>SA5</b>	<b>Saldo (5) Geldfluss aus der voranschlagswirksamen Gebarung (Saldo 3 + Saldo 4)</b>	<b>-208.797,68</b>	<b>-215.600,00</b>	<b>6.802,32</b>



## Gesundheit (Gruppe 5)

MVAG	Mittelverwendungs- und aufbringungsgruppen (1. und 2. Ebene)	RA 2022	VA 2022	RA - VA
<b>311</b>	<b>Einzahlungen aus der operativen Verwaltungstätigkeit</b>	<b>4.615,68</b>	<b>7.700,00</b>	<b>-3.084,32</b>
3111	Einzahlungen aus eigenen Abgaben			
3112	Einzahlungen aus Ertragsanteilen			
3113	Einzahlungen aus Gebühren			
3114	Einzahlungen aus Leistungen	4.615,68	4.700,00	-84,32
3115	Einzahlungen aus Besitz und wirtschaftlicher Tätigkeit			
3116	Einzahlungen aus Veräußerung von geringwertigen Wirtschaftsgütern (GWG) und sonstige Einzahlungen		3.000,00	-3.000,00
<b>312</b>	<b>Einzahlungen aus Transfers (ohne Kapitaltransfers)</b>	<b>0,00</b>	<b>200,00</b>	<b>-200,00</b>
3121	Transferzahlungen von Trägern des öffentlichen Rechts		200,00	-200,00
3122	Transferzahlungen von Beteiligten			
3123	Transferzahlungen von Unternehmen (inkl. Finanzunternehmen)			
3124	Transferzahlungen von Haushalte und Organisationen ohne Erwerbscharakter			
3125	Transferzahlungen vom Ausland			
3126	Investitions- und Tilgungszuschüsse zwischen Unternehmungen und Betrieben der Gebietskörperschaft und der Gebietskörperschaft			
<b>313</b>	<b>Einzahlungen aus Finanzerträgen</b>	<b>0,00</b>	<b>0,00</b>	<b>0,00</b>
3131	Einzahlungen aus Zinserträgen			
3133	Einzahlungen aus Gewinnentnahmen von marktbestimmten Betrieben			
3134	Sonstige Einzahlungen aus Finanzerträgen			
3135	Einzahlungen aus Dividenden/Gewinnausschüttungen			
<b>31</b>	<b>Summe Einzahlungen operative Gebarung</b>	<b>4.615,68</b>	<b>7.900,00</b>	<b>-3.284,32</b>
<b>321</b>	<b>Auszahlungen aus Personalaufwand</b>	<b>9.990,32</b>	<b>9.500,00</b>	<b>490,32</b>
3211	Auszahlungen für Personalaufwand Bezüge, Nebengebühren, und Mehrleistungsvergütungen)	9.041,78	8.400,00	641,78
3212	Auszahlungen für gesetzliche und freiwillige Sozialaufwendungen	948,54	1.100,00	-151,46
3213	Auszahlungen aus sonstigem Personalaufwand			
<b>322</b>	<b>Auszahlungen aus Sachaufwand (ohne Transferaufwand)</b>	<b>8.279,37</b>	<b>8.600,00</b>	<b>-320,63</b>
3221	Auszahlungen für Gebrauchs- und Verbrauchsgüter, Handelswaren	210,00	600,00	-390,00
3222	Auszahlungen für Verwaltungs- und Betriebsaufwand			
3223	Auszahlungen für Leasing- und Mietaufwand			
3224	Auszahlungen für Instandhaltung			
3225	Sonstige Auszahlungen aus Sachaufwand	8.069,37	8.000,00	69,37
<b>323</b>	<b>Auszahlungen aus Transfers (ohne Kapitaltransfers)</b>	<b>328.079,06</b>	<b>332.200,00</b>	<b>-4.120,94</b>
3231	Transferzahlungen an Träger des öffentlichen Rechts	328.079,06	332.200,00	-4.120,94
3232	Transferzahlungen an Beteiligten			
3233	Transferzahlungen an Unternehmen (inkl. Finanzunternehmen)			

## Gesundheit (Gruppe 5)

MVAG	Mittelverwendungs- und aufbringungsgruppen (1. und 2. Ebene)	RA 2022	VA 2022	RA - VA
3234	Transferzahlungen an Haushalte und Organisationen ohne Erwerbscharakter			
3235	Transferzahlungen an das Ausland			
3236	Investitions- und Tilgungszuschüsse zwischen Unternehmungen und Betrieben der Gebietskörperschaft und der Gebietskörperschaft			
<b>324</b>	<b>Auszahlungen aus Finanzaufwand</b>	<b>0,00</b>	<b>0,00</b>	<b>0,00</b>
3241	Auszahlungen für Zinsaufwand, für Finanzierungsleasing, für Forderungskauf, für Finanzschulden und derivative Finanzinstrumente			
3242	Auszahlungen für Zinsen aus derivativen Finanzinstrumenten ohne Grundgeschäft			
3243	Auszahlung aus Gewinnentnahmen von marktbestimmten Betrieben			
3244	Sonstige Auszahlungen aus Finanzaufwendungen			
<b>32</b>	<b>Summe Auszahlungen operative Gebarung</b>	<b>346.348,75</b>	<b>350.300,00</b>	<b>-3.951,25</b>
<b>SA1</b>	<b>Saldo (1) Geldfluss aus der Operativen Gebarung (31 – 32)</b>	<b>-341.733,07</b>	<b>-342.400,00</b>	<b>666,93</b>
<b>331</b>	<b>Einzahlungen aus der Investitionstätigkeit</b>	<b>0,00</b>	<b>0,00</b>	<b>0,00</b>
3311	Einzahlungen aus der Veräußerung von immateriellem Vermögen			
3312	Einzahlungen aus der Veräußerung von Grundstücken und Grundstückeinrichtungen			
3313	Einzahlungen aus der Veräußerung von Gebäuden und Bauten			
3314	Einzahlungen aus der Veräußerung von technischen Anlagen, Fahrzeuge und Maschinen			
3315	Einzahlungen aus der Veräußerung von Amts-, Betriebs- und Geschäftsausstattung			
3316	Einzahlungen aus der Veräußerung von Kulturgütern			
3317	Einzahlungen aus der Veräußerung von Beteiligungen			
<b>332</b>	<b>Einzahlungen aus der Rückzahlung von Darlehen sowie gewährten Vorschüssen</b>	<b>0,00</b>	<b>0,00</b>	<b>0,00</b>
3321	Einzahlungen aus Darlehen an Träger des öffentlichen Rechts			
3322	Einzahlungen aus Darlehen an Beteiligungen			
3323	Einzahlungen aus Darlehen an Unternehmen und Haushalte			
3325	Einzahlungen aus Vorschüssen und Anzahlungen			
<b>333</b>	<b>Einzahlungen aus Kapitaltransfers</b>	<b>0,00</b>	<b>0,00</b>	<b>0,00</b>
3331	Kapitaltransferzahlungen von Trägern des öffentlichen Rechts			
3332	Kapitaltransferzahlungen von Beteiligungen			
3333	Kapitaltransferzahlungen von Unternehmen			
3334	Kapitaltransferzahlungen von Haushalten und Organisationen ohne Erwerbscharakter			
3335	Kapitaltransferzahlungen vom Ausland			
<b>33</b>	<b>Summe Einzahlungen investive Gebarung</b>	<b>0,00</b>	<b>0,00</b>	<b>0,00</b>
<b>341</b>	<b>Auszahlungen aus der Investitionstätigkeit</b>	<b>2.898,00</b>	<b>3.000,00</b>	<b>-102,00</b>
3411	Auszahlungen für den Erwerb von immateriellem Vermögen			

## Gesundheit (Gruppe 5)

MVAG	Mittelverwendungs- und aufbringungsgruppen (1. und 2. Ebene)	RA 2022	VA 2022	RA - VA
3412	Auszahlungen für den Erwerb von Grundstücken und Grundstückseinrichtungen			
3413	Auszahlungen für den Erwerb von Gebäuden und Bauten			
3414	Auszahlungen für den Erwerb von technischen Anlagen, Fahrzeuge und Maschinen			
3415	Auszahlungen für den Erwerb von Amts-, Betriebs- und Geschäftsausstattung	2.898,00	3.000,00	-102,00
3416	Auszahlungen für den Erwerb von Kulturgütern			
3417	Auszahlungen für den Erwerb von Beteiligungen			
<b>342</b>	<b>Auszahlungen von gewährten Darlehen sowie gewährten Vorschüssen</b>	<b>0,00</b>	<b>0,00</b>	<b>0,00</b>
3421	Auszahlung von Darlehen an Träger des öffentlichen Rechts			
3422	Auszahlung von Darlehen an Beteiligungen			
3423	Auszahlung von Darlehen an Unternehmen und Haushalte			
3425	Auszahlungen von Vorschüssen und Anzahlungen			
<b>343</b>	<b>Auszahlungen aus Kapitaltransfers</b>	<b>0,00</b>	<b>0,00</b>	<b>0,00</b>
3431	Kapitaltransferzahlungen an Träger des öffentlichen Rechts			
3432	Kapitaltransferzahlungen an Beteiligungen			
3433	Kapitaltransferzahlungen an Unternehmen (Finanzunternehmen)			
3434	Kapitaltransferzahlungen an Haushalte und Organisationen ohne Erwerbscharakter			
3435	Kapitaltransferzahlungen an das Ausland			
<b>34</b>	<b>Summe Auszahlungen investive Gebarung</b>	<b>2.898,00</b>	<b>3.000,00</b>	<b>-102,00</b>
<b>SA2</b>	<b>Saldo (2) Geldfluss aus der Investiven Gebarung (33 – 34)</b>	<b>-2.898,00</b>	<b>-3.000,00</b>	<b>102,00</b>
<b>SA3</b>	<b>Saldo (3) Nettofinanzierungssaldo (Saldo 1 + Saldo 2)</b>	<b>-344.631,07</b>	<b>-345.400,00</b>	<b>768,93</b>
<b>351</b>	<b>Einzahlungen aus der Aufnahme von Finanzschulden</b>	<b>0,00</b>	<b>0,00</b>	<b>0,00</b>
3511	Einzahlungen aus empfangenen Darlehen von öffentlichen Körperschaften und Rechtsträgern			
3512	Einzahlungen aus empfangenen Darlehen von Beteiligungen			
3513	Einzahlungen aus empfangenen Darlehen von Unternehmen und privaten Haushalten			
3514	Einzahlungen aus Finanzschulden (Finanzunternehmen)			
<b>353</b>	<b>Einzahlungen infolge eines Kapitaltausch bei derivativen Finanzinstrumenten mit Grundgeschäft</b>	<b>0,00</b>	<b>0,00</b>	<b>0,00</b>
3530	Einzahlungen infolge eines Kapitaltausch bei derivativen Finanzinstrumenten mit Grundgeschäft			
<b>355</b>	<b>Einzahlungen aus dem Abgang von Finanzinstrumenten</b>	<b>0,00</b>	<b>0,00</b>	<b>0,00</b>
3550	Einzahlungen aus dem Abgang von Finanzinstrumenten			
<b>35</b>	<b>Summe Einzahlungen aus der Finanzierungstätigkeit</b>	<b>0,00</b>	<b>0,00</b>	<b>0,00</b>
<b>361</b>	<b>Auszahlungen aus der Tilgung von Finanzschulden</b>	<b>0,00</b>	<b>0,00</b>	<b>0,00</b>

## Gesundheit (Gruppe 5)

MVAG	Mittelverwendungs- und aufbringungsgruppen (1. und 2. Ebene)	RA 2022	VA 2022	RA - VA
3611	Auszahlungen aus empfangenen Darlehen von öffentlichen Körperschaften und Rechtsträgern			
3612	Auszahlungen aus empfangenen Darlehen von Beteiligungen			
3613	Auszahlungen aus empfangenen Darlehen von Unternehmen und privaten Haushalten			
3614	Auszahlungen aus Finanzschulden			
3615	Auszahlung aus der Rückzahlung von Leasingverbindlichkeiten			
<b>363</b>	<b>Auszahlungen infolge eines Kapitaltausch bei derivativen Finanzinstrumenten mit Grundgeschäft</b>	<b>0,00</b>	<b>0,00</b>	<b>0,00</b>
3630	Auszahlungen infolge eines Kapitaltausch bei derivativen Finanzinstrumenten mit Grundgeschäft			
<b>365</b>	<b>Auszahlungen für den Erwerb von Finanzinstrumenten</b>	<b>0,00</b>	<b>0,00</b>	<b>0,00</b>
3650	Auszahlungen für den Erwerb von Finanzinstrumenten			
<b>36</b>	<b>Summe Auszahlungen aus der Finanzierungstätigkeit</b>	<b>0,00</b>	<b>0,00</b>	<b>0,00</b>
<b>SA4</b>	<b>Saldo (4) Geldfluss aus der Finanzierungstätigkeit (35 – 36)</b>	<b>0,00</b>	<b>0,00</b>	<b>0,00</b>
<b>SA5</b>	<b>Saldo (5) Geldfluss aus der voranschlagswirksamen Gebarung (Saldo 3 + Saldo 4)</b>	<b>-344.631,07</b>	<b>-345.400,00</b>	<b>768,93</b>

## Straßen- und Wasserbau, Verkehr (Gruppe 6)

MVAG	Mittelverwendungs- und aufbringungsgruppen (1. und 2. Ebene)	RA 2022	VA 2022	RA - VA
<b>311</b>	<b>Einzahlungen aus der operativen Verwaltungstätigkeit</b>	<b>3.110,72</b>	<b>1.200,00</b>	<b>1.910,72</b>
3111	Einzahlungen aus eigenen Abgaben			
3112	Einzahlungen aus Ertragsanteilen			
3113	Einzahlungen aus Gebühren			
3114	Einzahlungen aus Leistungen	3.110,72	1.200,00	1.910,72
3115	Einzahlungen aus Besitz und wirtschaftlicher Tätigkeit			
3116	Einzahlungen aus Veräußerung von geringwertigen Wirtschaftsgütern (GWG) und sonstige Einzahlungen			
<b>312</b>	<b>Einzahlungen aus Transfers (ohne Kapitaltransfers)</b>	<b>302.490,70</b>	<b>201.600,00</b>	<b>100.890,70</b>
3121	Transferzahlungen von Trägern des öffentlichen Rechts	300.000,00	200.000,00	100.000,00
3122	Transferzahlungen von Beteiligten			
3123	Transferzahlungen von Unternehmen (inkl. Finanzunternehmen)			
3124	Transferzahlungen von Haushalte und Organisationen ohne Erwerbscharakter	2.490,70	1.600,00	890,70
3125	Transferzahlungen vom Ausland			
3126	Investitions- und Tilgungszuschüsse zwischen Unternehmungen und Betrieben der Gebietskörperschaft und der Gebietskörperschaft			
<b>313</b>	<b>Einzahlungen aus Finanzerträgen</b>	<b>0,00</b>	<b>0,00</b>	<b>0,00</b>
3131	Einzahlungen aus Zinserträgen			
3133	Einzahlungen aus Gewinnentnahmen von marktbestimmten Betrieben			
3134	Sonstige Einzahlungen aus Finanzerträgen			
3135	Einzahlungen aus Dividenden/Gewinnausschüttungen			
<b>31</b>	<b>Summe Einzahlungen operative Gebarung</b>	<b>305.601,42</b>	<b>202.800,00</b>	<b>102.801,42</b>
<b>321</b>	<b>Auszahlungen aus Personalaufwand</b>	<b>0,00</b>	<b>0,00</b>	<b>0,00</b>
3211	Auszahlungen für Personalaufwand Bezüge, Nebengebühren, und Mehrleistungsvergütungen)			
3212	Auszahlungen für gesetzliche und freiwillige Sozialaufwendungen			
3213	Auszahlungen aus sonstigem Personalaufwand			
<b>322</b>	<b>Auszahlungen aus Sachaufwand (ohne Transferaufwand)</b>	<b>22.662,76</b>	<b>17.600,00</b>	<b>5.062,76</b>
3221	Auszahlungen für Gebrauchs- und Verbrauchsgüter, Handelswaren	11.248,98	7.600,00	3.648,98
3222	Auszahlungen für Verwaltungs- und Betriebsaufwand	2.086,84	2.000,00	86,84
3223	Auszahlungen für Leasing- und Mietaufwand			
3224	Auszahlungen für Instandhaltung	8.966,94	7.600,00	1.366,94
3225	Sonstige Auszahlungen aus Sachaufwand	360,00	400,00	-40,00
<b>323</b>	<b>Auszahlungen aus Transfers (ohne Kapitaltransfers)</b>	<b>0,00</b>	<b>0,00</b>	<b>0,00</b>
3231	Transferzahlungen an Träger des öffentlichen Rechts			
3232	Transferzahlungen an Beteiligten			
3233	Transferzahlungen an Unternehmen (inkl. Finanzunternehmen)			

## Straßen- und Wasserbau, Verkehr (Gruppe 6)

MVAG	Mittelverwendungs- und aufbringungsgruppen (1. und 2. Ebene)	RA 2022	VA 2022	RA - VA
3234	Transferzahlungen an Haushalte und Organisationen ohne Erwerbscharakter			
3235	Transferzahlungen an das Ausland			
3236	Investitions- und Tilgungszuschüsse zwischen Unternehmungen und Betrieben der Gebietskörperschaft und der Gebietskörperschaft			
<b>324</b>	<b>Auszahlungen aus Finanzaufwand</b>	<b>0,00</b>	<b>0,00</b>	<b>0,00</b>
3241	Auszahlungen für Zinsaufwand, für Finanzierungsleasing, für Forderungskauf, für Finanzschulden und derivative Finanzinstrumente			
3242	Auszahlungen für Zinsen aus derivativen Finanzinstrumenten ohne Grundgeschäft			
3243	Auszahlung aus Gewinnentnahmen von marktbestimmten Betrieben			
3244	Sonstige Auszahlungen aus Finanzaufwendungen			
<b>32</b>	<b>Summe Auszahlungen operative Gebarung</b>	<b>22.662,76</b>	<b>17.600,00</b>	<b>5.062,76</b>
<b>SA1</b>	<b>Saldo (1) Geldfluss aus der Operativen Gebarung (31 – 32)</b>	<b>282.938,66</b>	<b>185.200,00</b>	<b>97.738,66</b>
<b>331</b>	<b>Einzahlungen aus der Investitionstätigkeit</b>	<b>0,00</b>	<b>0,00</b>	<b>0,00</b>
3311	Einzahlungen aus der Veräußerung von immateriellem Vermögen			
3312	Einzahlungen aus der Veräußerung von Grundstücken und Grundstückeinrichtungen			
3313	Einzahlungen aus der Veräußerung von Gebäuden und Bauten			
3314	Einzahlungen aus der Veräußerung von technischen Anlagen, Fahrzeuge und Maschinen			
3315	Einzahlungen aus der Veräußerung von Amts-, Betriebs- und Geschäftsausstattung			
3316	Einzahlungen aus der Veräußerung von Kulturgütern			
3317	Einzahlungen aus der Veräußerung von Beteiligungen			
<b>332</b>	<b>Einzahlungen aus der Rückzahlung von Darlehen sowie gewährten Vorschüssen</b>	<b>0,00</b>	<b>0,00</b>	<b>0,00</b>
3321	Einzahlungen aus Darlehen an Träger des öffentlichen Rechts			
3322	Einzahlungen aus Darlehen an Beteiligungen			
3323	Einzahlungen aus Darlehen an Unternehmen und Haushalte			
3325	Einzahlungen aus Vorschüssen und Anzahlungen			
<b>333</b>	<b>Einzahlungen aus Kapitaltransfers</b>	<b>14.118,58</b>	<b>270.000,00</b>	<b>-255.881,42</b>
3331	Kapitaltransferzahlungen von Trägern des öffentlichen Rechts	14.118,58	270.000,00	-255.881,42
3332	Kapitaltransferzahlungen von Beteiligungen			
3333	Kapitaltransferzahlungen von Unternehmen			
3334	Kapitaltransferzahlungen von Haushalten und Organisationen ohne Erwerbscharakter			
3335	Kapitaltransferzahlungen vom Ausland			
<b>33</b>	<b>Summe Einzahlungen investive Gebarung</b>	<b>14.118,58</b>	<b>270.000,00</b>	<b>-255.881,42</b>
<b>341</b>	<b>Auszahlungen aus der Investitionstätigkeit</b>	<b>281.660,05</b>	<b>586.800,00</b>	<b>-305.139,95</b>
3411	Auszahlungen für den Erwerb von immateriellem Vermögen			

## Straßen- und Wasserbau, Verkehr (Gruppe 6)

MVAG	Mittelverwendungs- und aufbringungsgruppen (1. und 2. Ebene)	RA 2022	VA 2022	RA - VA
3412	Auszahlungen für den Erwerb von Grundstücken und Grundstückseinrichtungen	281.660,05	586.800,00	-305.139,95
3413	Auszahlungen für den Erwerb von Gebäuden und Bauten			
3414	Auszahlungen für den Erwerb von technischen Anlagen, Fahrzeuge und Maschinen			
3415	Auszahlungen für den Erwerb von Amts-, Betriebs- und Geschäftsausstattung			
3416	Auszahlungen für den Erwerb von Kulturgütern			
3417	Auszahlungen für den Erwerb von Beteiligungen			
<b>342</b>	<b>Auszahlungen von gewährten Darlehen sowie gewährten Vorschüssen</b>	<b>0,00</b>	<b>0,00</b>	<b>0,00</b>
3421	Auszahlung von Darlehen an Träger des öffentlichen Rechts			
3422	Auszahlung von Darlehen an Beteiligungen			
3423	Auszahlung von Darlehen an Unternehmen und Haushalte			
3425	Auszahlungen von Vorschüssen und Anzahlungen			
<b>343</b>	<b>Auszahlungen aus Kapitaltransfers</b>	<b>0,00</b>	<b>0,00</b>	<b>0,00</b>
3431	Kapitaltransferzahlungen an Träger des öffentlichen Rechts			
3432	Kapitaltransferzahlungen an Beteiligungen			
3433	Kapitaltransferzahlungen an Unternehmen (Finanzunternehmen)			
3434	Kapitaltransferzahlungen an Haushalte und Organisationen ohne Erwerbscharakter			
3435	Kapitaltransferzahlungen an das Ausland			
<b>34</b>	<b>Summe Auszahlungen investive Gebarung</b>	<b>281.660,05</b>	<b>586.800,00</b>	<b>-305.139,95</b>
<b>SA2</b>	<b>Saldo (2) Geldfluss aus der Investiven Gebarung (33 – 34)</b>	<b>-267.541,47</b>	<b>-316.800,00</b>	<b>49.258,53</b>
<b>SA3</b>	<b>Saldo (3) Nettofinanzierungssaldo (Saldo 1 + Saldo 2)</b>	<b>15.397,19</b>	<b>-131.600,00</b>	<b>146.997,19</b>
<b>351</b>	<b>Einzahlungen aus der Aufnahme von Finanzschulden</b>	<b>0,00</b>	<b>30.000,00</b>	<b>-30.000,00</b>
3511	Einzahlungen aus empfangenen Darlehen von öffentlichen Körperschaften und Rechtsträgern			
3512	Einzahlungen aus empfangenen Darlehen von Beteiligungen			
3513	Einzahlungen aus empfangenen Darlehen von Unternehmen und privaten Haushalten			
3514	Einzahlungen aus Finanzschulden (Finanzunternehmen)		30.000,00	-30.000,00
<b>353</b>	<b>Einzahlungen infolge eines Kapitaltausch bei derivativen Finanzinstrumenten mit Grundgeschäft</b>	<b>0,00</b>	<b>0,00</b>	<b>0,00</b>
3530	Einzahlungen infolge eines Kapitaltausch bei derivativen Finanzinstrumenten mit Grundgeschäft			
<b>355</b>	<b>Einzahlungen aus dem Abgang von Finanzinstrumenten</b>	<b>0,00</b>	<b>0,00</b>	<b>0,00</b>
3550	Einzahlungen aus dem Abgang von Finanzinstrumenten			
<b>35</b>	<b>Summe Einzahlungen aus der Finanzierungstätigkeit</b>	<b>0,00</b>	<b>30.000,00</b>	<b>-30.000,00</b>
<b>361</b>	<b>Auszahlungen aus der Tilgung von Finanzschulden</b>	<b>0,00</b>	<b>0,00</b>	<b>0,00</b>

**Straßen- und Wasserbau, Verkehr (Gruppe 6)**

MVAG	Mittelverwendungs- und aufbringungsgruppen (1. und 2. Ebene)	RA 2022	VA 2022	RA - VA
3611	Auszahlungen aus empfangenen Darlehen von öffentlichen Körperschaften und Rechtsträgern			
3612	Auszahlungen aus empfangenen Darlehen von Beteiligungen			
3613	Auszahlungen aus empfangenen Darlehen von Unternehmen und privaten Haushalten			
3614	Auszahlungen aus Finanzschulden			
3615	Auszahlung aus der Rückzahlung von Leasingverbindlichkeiten			
<b>363</b>	<b>Auszahlungen infolge eines Kapitaltausch bei derivativen Finanzinstrumenten mit Grundgeschäft</b>	<b>0,00</b>	<b>0,00</b>	<b>0,00</b>
3630	Auszahlungen infolge eines Kapitaltausch bei derivativen Finanzinstrumenten mit Grundgeschäft			
<b>365</b>	<b>Auszahlungen für den Erwerb von Finanzinstrumenten</b>	<b>0,00</b>	<b>0,00</b>	<b>0,00</b>
3650	Auszahlungen für den Erwerb von Finanzinstrumenten			
<b>36</b>	<b>Summe Auszahlungen aus der Finanzierungstätigkeit</b>	<b>0,00</b>	<b>0,00</b>	<b>0,00</b>
<b>SA4</b>	<b>Saldo (4) Geldfluss aus der Finanzierungstätigkeit (35 – 36)</b>	<b>0,00</b>	<b>30.000,00</b>	<b>-30.000,00</b>
<b>SA5</b>	<b>Saldo (5) Geldfluss aus der voranschlagswirksamen Gebarung (Saldo 3 + Saldo 4)</b>	<b>15.397,19</b>	<b>-101.600,00</b>	<b>116.997,19</b>



## Wirtschaftsförderung (Gruppe 7)

MVAG	Mittelverwendungs- und aufbringungsgruppen (1. und 2. Ebene)	RA 2022	VA 2022	RA - VA
<b>311</b>	<b>Einzahlungen aus der operativen Verwaltungstätigkeit</b>	<b>20.138,63</b>	<b>25.700,00</b>	<b>-5.561,37</b>
3111	Einzahlungen aus eigenen Abgaben			
3112	Einzahlungen aus Ertragsanteilen			
3113	Einzahlungen aus Gebühren			
3114	Einzahlungen aus Leistungen	5.447,50	4.500,00	947,50
3115	Einzahlungen aus Besitz und wirtschaftlicher Tätigkeit			
3116	Einzahlungen aus Veräußerung von geringwertigen Wirtschaftsgütern (GWG) und sonstige Einzahlungen	14.691,13	21.200,00	-6.508,87
<b>312</b>	<b>Einzahlungen aus Transfers (ohne Kapitaltransfers)</b>	<b>17.250,00</b>	<b>8.400,00</b>	<b>8.850,00</b>
3121	Transferzahlungen von Trägern des öffentlichen Rechts	17.250,00	8.400,00	8.850,00
3122	Transferzahlungen von Beteiligten			
3123	Transferzahlungen von Unternehmen (inkl. Finanzunternehmen)			
3124	Transferzahlungen von Haushalte und Organisationen ohne Erwerbscharakter			
3125	Transferzahlungen vom Ausland			
3126	Investitions- und Tilgungszuschüsse zwischen Unternehmungen und Betrieben der Gebietskörperschaft und der Gebietskörperschaft			
<b>313</b>	<b>Einzahlungen aus Finanzerträgen</b>	<b>0,00</b>	<b>0,00</b>	<b>0,00</b>
3131	Einzahlungen aus Zinserträgen			
3133	Einzahlungen aus Gewinnentnahmen von marktbestimmten Betrieben			
3134	Sonstige Einzahlungen aus Finanzerträgen			
3135	Einzahlungen aus Dividenden/Gewinnausschüttungen			
<b>31</b>	<b>Summe Einzahlungen operative Gebarung</b>	<b>37.388,63</b>	<b>34.100,00</b>	<b>3.288,63</b>
<b>321</b>	<b>Auszahlungen aus Personalaufwand</b>	<b>0,00</b>	<b>0,00</b>	<b>0,00</b>
3211	Auszahlungen für Personalaufwand Bezüge, Nebengebühren, und Mehrleistungsvergütungen)			
3212	Auszahlungen für gesetzliche und freiwillige Sozialaufwendungen			
3213	Auszahlungen aus sonstigem Personalaufwand			
<b>322</b>	<b>Auszahlungen aus Sachaufwand (ohne Transferaufwand)</b>	<b>31.765,52</b>	<b>16.900,00</b>	<b>14.865,52</b>
3221	Auszahlungen für Gebrauchs- und Verbrauchsgüter, Handelswaren	4.782,25	2.100,00	2.682,25
3222	Auszahlungen für Verwaltungs- und Betriebsaufwand	480,71	600,00	-119,29
3223	Auszahlungen für Leasing- und Mietaufwand			
3224	Auszahlungen für Instandhaltung	1.566,68	1.500,00	66,68
3225	Sonstige Auszahlungen aus Sachaufwand	24.935,88	12.700,00	12.235,88
<b>323</b>	<b>Auszahlungen aus Transfers (ohne Kapitaltransfers)</b>	<b>8.149,00</b>	<b>1.500,00</b>	<b>6.649,00</b>
3231	Transferzahlungen an Träger des öffentlichen Rechts			
3232	Transferzahlungen an Beteiligten			
3233	Transferzahlungen an Unternehmen (inkl. Finanzunternehmen)			

## Wirtschaftsförderung (Gruppe 7)

MVAG	Mittelverwendungs- und aufbringungsgruppen (1. und 2. Ebene)	RA 2022	VA 2022	RA - VA
3234	Transferzahlungen an Haushalte und Organisationen ohne Erwerbscharakter	8.149,00	1.500,00	6.649,00
3235	Transferzahlungen an das Ausland			
3236	Investitions- und Tilgungszuschüsse zwischen Unternehmungen und Betrieben der Gebietskörperschaft und der Gebietskörperschaft			
<b>324</b>	<b>Auszahlungen aus Finanzaufwand</b>	<b>81,48</b>	<b>100,00</b>	<b>-18,52</b>
3241	Auszahlungen für Zinsaufwand, für Finanzierungsleasing, für Forderungskauf, für Finanzschulden und derivative Finanzinstrumente	81,48	100,00	-18,52
3242	Auszahlungen für Zinsen aus derivativen Finanzinstrumenten ohne Grundgeschäft			
3243	Auszahlung aus Gewinnentnahmen von marktbestimmten Betrieben			
3244	Sonstige Auszahlungen aus Finanzaufwendungen			
<b>32</b>	<b>Summe Auszahlungen operative Gebarung</b>	<b>39.996,00</b>	<b>18.500,00</b>	<b>21.496,00</b>
<b>SA1</b>	<b>Saldo (1) Geldfluss aus der Operativen Gebarung (31 – 32)</b>	<b>-2.607,37</b>	<b>15.600,00</b>	<b>-18.207,37</b>
<b>331</b>	<b>Einzahlungen aus der Investitionstätigkeit</b>	<b>0,00</b>	<b>0,00</b>	<b>0,00</b>
3311	Einzahlungen aus der Veräußerung von immateriellem Vermögen			
3312	Einzahlungen aus der Veräußerung von Grundstücken und Grundstückeinrichtungen			
3313	Einzahlungen aus der Veräußerung von Gebäuden und Bauten			
3314	Einzahlungen aus der Veräußerung von technischen Anlagen, Fahrzeuge und Maschinen			
3315	Einzahlungen aus der Veräußerung von Amts-, Betriebs- und Geschäftsausstattung			
3316	Einzahlungen aus der Veräußerung von Kulturgütern			
3317	Einzahlungen aus der Veräußerung von Beteiligungen			
<b>332</b>	<b>Einzahlungen aus der Rückzahlung von Darlehen sowie gewährten Vorschüssen</b>	<b>0,00</b>	<b>0,00</b>	<b>0,00</b>
3321	Einzahlungen aus Darlehen an Träger des öffentlichen Rechts			
3322	Einzahlungen aus Darlehen an Beteiligungen			
3323	Einzahlungen aus Darlehen an Unternehmen und Haushalte			
3325	Einzahlungen aus Vorschüssen und Anzahlungen			
<b>333</b>	<b>Einzahlungen aus Kapitaltransfers</b>	<b>13.290,00</b>	<b>14.500,00</b>	<b>-1.210,00</b>
3331	Kapitaltransferzahlungen von Trägern des öffentlichen Rechts	13.290,00	14.500,00	-1.210,00
3332	Kapitaltransferzahlungen von Beteiligungen			
3333	Kapitaltransferzahlungen von Unternehmen			
3334	Kapitaltransferzahlungen von Haushalten und Organisationen ohne Erwerbscharakter			
3335	Kapitaltransferzahlungen vom Ausland			
<b>33</b>	<b>Summe Einzahlungen investive Gebarung</b>	<b>13.290,00</b>	<b>14.500,00</b>	<b>-1.210,00</b>
<b>341</b>	<b>Auszahlungen aus der Investitionstätigkeit</b>	<b>41.729,87</b>	<b>41.900,00</b>	<b>-170,13</b>
3411	Auszahlungen für den Erwerb von immateriellem Vermögen	1.367,78	1.300,00	67,78

## Wirtschaftsförderung (Gruppe 7)

MVAG	Mittelverwendungs- und aufbringungsgruppen (1. und 2. Ebene)	RA 2022	VA 2022	RA - VA
3412	Auszahlungen für den Erwerb von Grundstücken und Grundstückseinrichtungen	40.191,13	39.000,00	1.191,13
3413	Auszahlungen für den Erwerb von Gebäuden und Bauten			
3414	Auszahlungen für den Erwerb von technischen Anlagen, Fahrzeuge und Maschinen			
3415	Auszahlungen für den Erwerb von Amts-, Betriebs- und Geschäftsausstattung	170,96	1.600,00	-1.429,04
3416	Auszahlungen für den Erwerb von Kulturgütern			
3417	Auszahlungen für den Erwerb von Beteiligungen			
<b>342</b>	<b>Auszahlungen von gewährten Darlehen sowie gewährten Vorschüssen</b>	<b>0,00</b>	<b>0,00</b>	<b>0,00</b>
3421	Auszahlung von Darlehen an Träger des öffentlichen Rechts			
3422	Auszahlung von Darlehen an Beteiligungen			
3423	Auszahlung von Darlehen an Unternehmen und Haushalte			
3425	Auszahlungen von Vorschüssen und Anzahlungen			
<b>343</b>	<b>Auszahlungen aus Kapitaltransfers</b>	<b>5.119,52</b>	<b>4.700,00</b>	<b>419,52</b>
3431	Kapitaltransferzahlungen an Träger des öffentlichen Rechts			
3432	Kapitaltransferzahlungen an Beteiligungen			
3433	Kapitaltransferzahlungen an Unternehmen (Finanzunternehmen)	5.119,52	4.700,00	419,52
3434	Kapitaltransferzahlungen an Haushalte und Organisationen ohne Erwerbscharakter			
3435	Kapitaltransferzahlungen an das Ausland			
<b>34</b>	<b>Summe Auszahlungen investive Gebarung</b>	<b>46.849,39</b>	<b>46.600,00</b>	<b>249,39</b>
<b>SA2</b>	<b>Saldo (2) Geldfluss aus der Investiven Gebarung (33 – 34)</b>	<b>-33.559,39</b>	<b>-32.100,00</b>	<b>-1.459,39</b>
<b>SA3</b>	<b>Saldo (3) Nettofinanzierungssaldo (Saldo 1 + Saldo 2)</b>	<b>-36.166,76</b>	<b>-16.500,00</b>	<b>-19.666,76</b>
<b>351</b>	<b>Einzahlungen aus der Aufnahme von Finanzschulden</b>	<b>0,00</b>	<b>0,00</b>	<b>0,00</b>
3511	Einzahlungen aus empfangenen Darlehen von öffentlichen Körperschaften und Rechtsträgern			
3512	Einzahlungen aus empfangenen Darlehen von Beteiligungen			
3513	Einzahlungen aus empfangenen Darlehen von Unternehmen und privaten Haushalten			
3514	Einzahlungen aus Finanzschulden (Finanzunternehmen)			
<b>353</b>	<b>Einzahlungen infolge eines Kapitaltausch bei derivativen Finanzinstrumenten mit Grundgeschäft</b>	<b>0,00</b>	<b>0,00</b>	<b>0,00</b>
3530	Einzahlungen infolge eines Kapitaltausch bei derivativen Finanzinstrumenten mit Grundgeschäft			
<b>355</b>	<b>Einzahlungen aus dem Abgang von Finanzinstrumenten</b>	<b>0,00</b>	<b>0,00</b>	<b>0,00</b>
3550	Einzahlungen aus dem Abgang von Finanzinstrumenten			
<b>35</b>	<b>Summe Einzahlungen aus der Finanzierungstätigkeit</b>	<b>0,00</b>	<b>0,00</b>	<b>0,00</b>
<b>361</b>	<b>Auszahlungen aus der Tilgung von Finanzschulden</b>	<b>5.233,96</b>	<b>5.200,00</b>	<b>33,96</b>

## Wirtschaftsförderung (Gruppe 7)

MVAG	Mittelverwendungs- und aufbringungsgruppen (1. und 2. Ebene)	RA 2022	VA 2022	RA - VA
3611	Auszahlungen aus empfangenen Darlehen von öffentlichen Körperschaften und Rechtsträgern			
3612	Auszahlungen aus empfangenen Darlehen von Beteiligungen			
3613	Auszahlungen aus empfangenen Darlehen von Unternehmen und privaten Haushalten			
3614	Auszahlungen aus Finanzschulden	5.233,96	5.200,00	33,96
3615	Auszahlung aus der Rückzahlung von Leasingverbindlichkeiten			
<b>363</b>	<b>Auszahlungen infolge eines Kapitaltausch bei derivativen Finanzinstrumenten mit Grundgeschäft</b>	<b>0,00</b>	<b>0,00</b>	<b>0,00</b>
3630	Auszahlungen infolge eines Kapitaltausch bei derivativen Finanzinstrumenten mit Grundgeschäft			
<b>365</b>	<b>Auszahlungen für den Erwerb von Finanzinstrumenten</b>	<b>0,00</b>	<b>0,00</b>	<b>0,00</b>
3650	Auszahlungen für den Erwerb von Finanzinstrumenten			
<b>36</b>	<b>Summe Auszahlungen aus der Finanzierungstätigkeit</b>	<b>5.233,96</b>	<b>5.200,00</b>	<b>33,96</b>
<b>SA4</b>	<b>Saldo (4) Geldfluss aus der Finanzierungstätigkeit (35 – 36)</b>	<b>-5.233,96</b>	<b>-5.200,00</b>	<b>-33,96</b>
<b>SA5</b>	<b>Saldo (5) Geldfluss aus der voranschlagswirksamen Gebarung (Saldo 3 + Saldo 4)</b>	<b>-41.400,72</b>	<b>-21.700,00</b>	<b>-19.700,72</b>

## Dienstleistungen (Gruppe 8)

MVAG	Mittelverwendungs- und aufbringungsgruppen (1. und 2. Ebene)	RA 2022	VA 2022	RA - VA
<b>311</b>	<b>Einzahlungen aus der operativen Verwaltungstätigkeit</b>	<b>736.727,60</b>	<b>788.200,00</b>	<b>-51.472,40</b>
3111	Einzahlungen aus eigenen Abgaben			
3112	Einzahlungen aus Ertragsanteilen			
3113	Einzahlungen aus Gebühren	451.447,96	462.300,00	-10.852,04
3114	Einzahlungen aus Leistungen	203.476,62	220.300,00	-16.823,38
3115	Einzahlungen aus Besitz und wirtschaftlicher Tätigkeit	69.022,01	82.300,00	-13.277,99
3116	Einzahlungen aus Veräußerung von geringwertigen Wirtschaftsgütern (GWG) und sonstige Einzahlungen	12.781,01	23.300,00	-10.518,99
<b>312</b>	<b>Einzahlungen aus Transfers (ohne Kapitaltransfers)</b>	<b>99.520,65</b>	<b>89.700,00</b>	<b>9.820,65</b>
3121	Transferzahlungen von Trägern des öffentlichen Rechts	99.520,65	89.700,00	9.820,65
3122	Transferzahlungen von Beteiligten			
3123	Transferzahlungen von Unternehmen (inkl. Finanzunternehmen)			
3124	Transferzahlungen von Haushalte und Organisationen ohne Erwerbscharakter			
3125	Transferzahlungen vom Ausland			
3126	Investitions- und Tilgungszuschüsse zwischen Unternehmungen und Betrieben der Gebietskörperschaft und der Gebietskörperschaft			
<b>313</b>	<b>Einzahlungen aus Finanzerträgen</b>	<b>0,00</b>	<b>0,00</b>	<b>0,00</b>
3131	Einzahlungen aus Zinserträgen			
3133	Einzahlungen aus Gewinnentnahmen von marktbestimmten Betrieben			
3134	Sonstige Einzahlungen aus Finanzerträgen			
3135	Einzahlungen aus Dividenden/Gewinnausschüttungen			
<b>31</b>	<b>Summe Einzahlungen operative Gebarung</b>	<b>836.248,25</b>	<b>877.900,00</b>	<b>-41.651,75</b>
<b>321</b>	<b>Auszahlungen aus Personalaufwand</b>	<b>192.802,68</b>	<b>212.400,00</b>	<b>-19.597,32</b>
3211	Auszahlungen für Personalaufwand Bezüge, Nebengebühren, und Mehrleistungsvergütungen)	159.823,93	172.600,00	-12.776,07
3212	Auszahlungen für gesetzliche und freiwillige Sozialaufwendungen	32.978,75	39.800,00	-6.821,25
3213	Auszahlungen aus sonstigem Personalaufwand			
<b>322</b>	<b>Auszahlungen aus Sachaufwand (ohne Transferaufwand)</b>	<b>536.064,24</b>	<b>471.400,00</b>	<b>64.664,24</b>
3221	Auszahlungen für Gebrauchs- und Verbrauchsgüter, Handelswaren	59.099,69	51.600,00	7.499,69
3222	Auszahlungen für Verwaltungs- und Betriebsaufwand	69.285,45	58.000,00	11.285,45
3223	Auszahlungen für Leasing- und Mietaufwand			
3224	Auszahlungen für Instandhaltung	132.125,72	75.000,00	57.125,72
3225	Sonstige Auszahlungen aus Sachaufwand	275.553,38	286.800,00	-11.246,62
<b>323</b>	<b>Auszahlungen aus Transfers (ohne Kapitaltransfers)</b>	<b>982,12</b>	<b>0,00</b>	<b>982,12</b>
3231	Transferzahlungen an Träger des öffentlichen Rechts			
3232	Transferzahlungen an Beteiligten			
3233	Transferzahlungen an Unternehmen (inkl. Finanzunternehmen)			

## Dienstleistungen (Gruppe 8)

MVAG	Mittelverwendungs- und aufbringungsgruppen (1. und 2. Ebene)	RA 2022	VA 2022	RA - VA
3234	Transferzahlungen an Haushalte und Organisationen ohne Erwerbscharakter	982,12		982,12
3235	Transferzahlungen an das Ausland			
3236	Investitions- und Tilgungszuschüsse zwischen Unternehmungen und Betrieben der Gebietskörperschaft und der Gebietskörperschaft			
<b>324</b>	<b>Auszahlungen aus Finanzaufwand</b>	<b>27.204,94</b>	<b>26.900,00</b>	<b>304,94</b>
3241	Auszahlungen für Zinsaufwand, für Finanzierungsleasing, für Forderungskauf, für Finanzschulden und derivative Finanzinstrumente	27.204,94	26.900,00	304,94
3242	Auszahlungen für Zinsen aus derivativen Finanzinstrumenten ohne Grundgeschäft			
3243	Auszahlung aus Gewinnentnahmen von marktbestimmten Betrieben			
3244	Sonstige Auszahlungen aus Finanzaufwendungen			
<b>32</b>	<b>Summe Auszahlungen operative Gebarung</b>	<b>757.053,98</b>	<b>710.700,00</b>	<b>46.353,98</b>
<b>SA1</b>	<b>Saldo (1) Geldfluss aus der Operativen Gebarung (31 – 32)</b>	<b>79.194,27</b>	<b>167.200,00</b>	<b>-88.005,73</b>
<b>331</b>	<b>Einzahlungen aus der Investitionstätigkeit</b>	<b>115.761,50</b>	<b>60.000,00</b>	<b>55.761,50</b>
3311	Einzahlungen aus der Veräußerung von immateriellem Vermögen			
3312	Einzahlungen aus der Veräußerung von Grundstücken und Grundstückeinrichtungen	115.761,50	60.000,00	55.761,50
3313	Einzahlungen aus der Veräußerung von Gebäuden und Bauten			
3314	Einzahlungen aus der Veräußerung von technischen Anlagen, Fahrzeuge und Maschinen			
3315	Einzahlungen aus der Veräußerung von Amts-, Betriebs- und Geschäftsausstattung			
3316	Einzahlungen aus der Veräußerung von Kulturgütern			
3317	Einzahlungen aus der Veräußerung von Beteiligungen			
<b>332</b>	<b>Einzahlungen aus der Rückzahlung von Darlehen sowie gewährten Vorschüssen</b>	<b>0,00</b>	<b>0,00</b>	<b>0,00</b>
3321	Einzahlungen aus Darlehen an Träger des öffentlichen Rechts			
3322	Einzahlungen aus Darlehen an Beteiligungen			
3323	Einzahlungen aus Darlehen an Unternehmen und Haushalte			
3325	Einzahlungen aus Vorschüssen und Anzahlungen			
<b>333</b>	<b>Einzahlungen aus Kapitaltransfers</b>	<b>135.384,84</b>	<b>184.000,00</b>	<b>-48.615,16</b>
3331	Kapitaltransferzahlungen von Trägern des öffentlichen Rechts	135.384,84	177.000,00	-41.615,16
3332	Kapitaltransferzahlungen von Beteiligungen			
3333	Kapitaltransferzahlungen von Unternehmen			
3334	Kapitaltransferzahlungen von Haushalten und Organisationen ohne Erwerbscharakter		7.000,00	-7.000,00
3335	Kapitaltransferzahlungen vom Ausland			
<b>33</b>	<b>Summe Einzahlungen investive Gebarung</b>	<b>251.146,34</b>	<b>244.000,00</b>	<b>7.146,34</b>
<b>341</b>	<b>Auszahlungen aus der Investitionstätigkeit</b>	<b>515.205,10</b>	<b>3.749.400,00</b>	<b>-3.234.194,90</b>
3411	Auszahlungen für den Erwerb von immateriellem Vermögen	20.444,56	53.700,00	-33.255,44

## Dienstleistungen (Gruppe 8)

MVAG	Mittelverwendungs- und aufbringungsgruppen (1. und 2. Ebene)	RA 2022	VA 2022	RA - VA
3412	Auszahlungen für den Erwerb von Grundstücken und Grundstückseinrichtungen	484.647,98	3.643.000,00	-3.158.352,02
3413	Auszahlungen für den Erwerb von Gebäuden und Bauten			
3414	Auszahlungen für den Erwerb von technischen Anlagen, Fahrzeuge und Maschinen		48.700,00	-48.700,00
3415	Auszahlungen für den Erwerb von Amts-, Betriebs- und Geschäftsausstattung	10.112,56	4.000,00	6.112,56
3416	Auszahlungen für den Erwerb von Kulturgütern			
3417	Auszahlungen für den Erwerb von Beteiligungen			
<b>342</b>	<b>Auszahlungen von gewährten Darlehen sowie gewährten Vorschüssen</b>	<b>0,00</b>	<b>0,00</b>	<b>0,00</b>
3421	Auszahlung von Darlehen an Träger des öffentlichen Rechts			
3422	Auszahlung von Darlehen an Beteiligungen			
3423	Auszahlung von Darlehen an Unternehmen und Haushalte			
3425	Auszahlungen von Vorschüssen und Anzahlungen			
<b>343</b>	<b>Auszahlungen aus Kapitaltransfers</b>	<b>0,00</b>	<b>0,00</b>	<b>0,00</b>
3431	Kapitaltransferzahlungen an Träger des öffentlichen Rechts			
3432	Kapitaltransferzahlungen an Beteiligungen			
3433	Kapitaltransferzahlungen an Unternehmen (Finanzunternehmen)			
3434	Kapitaltransferzahlungen an Haushalte und Organisationen ohne Erwerbscharakter			
3435	Kapitaltransferzahlungen an das Ausland			
<b>34</b>	<b>Summe Auszahlungen investive Gebarung</b>	<b>515.205,10</b>	<b>3.749.400,00</b>	<b>-3.234.194,90</b>
<b>SA2</b>	<b>Saldo (2) Geldfluss aus der Investiven Gebarung (33 – 34)</b>	<b>-264.058,76</b>	<b>-3.505.400,00</b>	<b>3.241.341,24</b>
<b>SA3</b>	<b>Saldo (3) Nettofinanzierungssaldo (Saldo 1 + Saldo 2)</b>	<b>-184.864,49</b>	<b>-3.338.200,00</b>	<b>3.153.335,51</b>
<b>351</b>	<b>Einzahlungen aus der Aufnahme von Finanzschulden</b>	<b>1.031.229,55</b>	<b>3.704.500,00</b>	<b>-2.673.270,45</b>
3511	Einzahlungen aus empfangenen Darlehen von öffentlichen Körperschaften und Rechtsträgern			
3512	Einzahlungen aus empfangenen Darlehen von Beteiligungen			
3513	Einzahlungen aus empfangenen Darlehen von Unternehmen und privaten Haushalten			
3514	Einzahlungen aus Finanzschulden (Finanzunternehmen)	1.031.229,55	3.704.500,00	-2.673.270,45
<b>353</b>	<b>Einzahlungen infolge eines Kapitaltausch bei derivativen Finanzinstrumenten mit Grundgeschäft</b>	<b>0,00</b>	<b>0,00</b>	<b>0,00</b>
3530	Einzahlungen infolge eines Kapitaltausch bei derivativen Finanzinstrumenten mit Grundgeschäft			
<b>355</b>	<b>Einzahlungen aus dem Abgang von Finanzinstrumenten</b>	<b>0,00</b>	<b>0,00</b>	<b>0,00</b>
3550	Einzahlungen aus dem Abgang von Finanzinstrumenten			
<b>35</b>	<b>Summe Einzahlungen aus der Finanzierungstätigkeit</b>	<b>1.031.229,55</b>	<b>3.704.500,00</b>	<b>-2.673.270,45</b>
<b>361</b>	<b>Auszahlungen aus der Tilgung von Finanzschulden</b>	<b>260.182,30</b>	<b>259.900,00</b>	<b>282,30</b>

## Dienstleistungen (Gruppe 8)

MVAG	Mittelverwendungs- und aufbringungsgruppen (1. und 2. Ebene)	RA 2022	VA 2022	RA - VA
3611	Auszahlungen aus empfangenen Darlehen von öffentlichen Körperschaften und Rechtsträgern	520,83	500,00	20,83
3612	Auszahlungen aus empfangenen Darlehen von Beteiligungen			
3613	Auszahlungen aus empfangenen Darlehen von Unternehmen und privaten Haushalten			
3614	Auszahlungen aus Finanzschulden	259.661,47	259.400,00	261,47
3615	Auszahlung aus der Rückzahlung von Leasingverbindlichkeiten			
<b>363</b>	<b>Auszahlungen infolge eines Kapitaltausch bei derivativen Finanzinstrumenten mit Grundgeschäft</b>	<b>0,00</b>	<b>0,00</b>	<b>0,00</b>
3630	Auszahlungen infolge eines Kapitaltausch bei derivativen Finanzinstrumenten mit Grundgeschäft			
<b>365</b>	<b>Auszahlungen für den Erwerb von Finanzinstrumenten</b>	<b>0,00</b>	<b>0,00</b>	<b>0,00</b>
3650	Auszahlungen für den Erwerb von Finanzinstrumenten			
<b>36</b>	<b>Summe Auszahlungen aus der Finanzierungstätigkeit</b>	<b>260.182,30</b>	<b>259.900,00</b>	<b>282,30</b>
<b>SA4</b>	<b>Saldo (4) Geldfluss aus der Finanzierungstätigkeit (35 – 36)</b>	<b>771.047,25</b>	<b>3.444.600,00</b>	<b>-2.673.552,75</b>
<b>SA5</b>	<b>Saldo (5) Geldfluss aus der voranschlagswirksamen Gebarung (Saldo 3 + Saldo 4)</b>	<b>586.182,76</b>	<b>106.400,00</b>	<b>479.782,76</b>



## Finanzwirtschaft (Gruppe 9)

MVAG	Mittelverwendungs- und aufbringungsgruppen (1. und 2. Ebene)	RA 2022	VA 2022	RA - VA
<b>311</b>	<b>Einzahlungen aus der operativen Verwaltungstätigkeit</b>	<b>1.550.242,36</b>	<b>1.470.500,00</b>	<b>79.742,36</b>
3111	Einzahlungen aus eigenen Abgaben	274.434,22	304.900,00	-30.465,78
3112	Einzahlungen aus Ertragsanteilen	1.264.847,34	1.163.100,00	101.747,34
3113	Einzahlungen aus Gebühren			
3114	Einzahlungen aus Leistungen	10.960,80	2.500,00	8.460,80
3115	Einzahlungen aus Besitz und wirtschaftlicher Tätigkeit			
3116	Einzahlungen aus Veräußerung von geringwertigen Wirtschaftsgütern (GWG) und sonstige Einzahlungen			
<b>312</b>	<b>Einzahlungen aus Transfers (ohne Kapitaltransfers)</b>	<b>187.102,22</b>	<b>100.100,00</b>	<b>87.002,22</b>
3121	Transferzahlungen von Trägern des öffentlichen Rechts	187.102,22	100.100,00	87.002,22
3122	Transferzahlungen von Beteiligten			
3123	Transferzahlungen von Unternehmen (inkl. Finanzunternehmen)			
3124	Transferzahlungen von Haushalte und Organisationen ohne Erwerbscharakter			
3125	Transferzahlungen vom Ausland			
3126	Investitions- und Tilgungszuschüsse zwischen Unternehmungen und Betrieben der Gebietskörperschaft und der Gebietskörperschaft			
<b>313</b>	<b>Einzahlungen aus Finanzerträgen</b>	<b>1.128,62</b>	<b>100,00</b>	<b>1.028,62</b>
3131	Einzahlungen aus Zinserträgen	1.128,62	100,00	1.028,62
3133	Einzahlungen aus Gewinnentnahmen von marktbestimmten Betrieben			
3134	Sonstige Einzahlungen aus Finanzerträgen			
3135	Einzahlungen aus Dividenden/Gewinnausschüttungen			
<b>31</b>	<b>Summe Einzahlungen operative Gebarung</b>	<b>1.738.473,20</b>	<b>1.570.700,00</b>	<b>167.773,20</b>
<b>321</b>	<b>Auszahlungen aus Personalaufwand</b>	<b>0,00</b>	<b>0,00</b>	<b>0,00</b>
3211	Auszahlungen für Personalaufwand Bezüge, Nebengebühren, und Mehrleistungsvergütungen)			
3212	Auszahlungen für gesetzliche und freiwillige Sozialaufwendungen			
3213	Auszahlungen aus sonstigem Personalaufwand			
<b>322</b>	<b>Auszahlungen aus Sachaufwand (ohne Transferaufwand)</b>	<b>5.249,21</b>	<b>50.400,00</b>	<b>-45.150,79</b>
3221	Auszahlungen für Gebrauchs- und Verbrauchsgüter, Handelswaren			
3222	Auszahlungen für Verwaltungs- und Betriebsaufwand			
3223	Auszahlungen für Leasing- und Mietaufwand			
3224	Auszahlungen für Instandhaltung			
3225	Sonstige Auszahlungen aus Sachaufwand	5.249,21	50.400,00	-45.150,79
<b>323</b>	<b>Auszahlungen aus Transfers (ohne Kapitaltransfers)</b>	<b>0,00</b>	<b>0,00</b>	<b>0,00</b>
3231	Transferzahlungen an Träger des öffentlichen Rechts			
3232	Transferzahlungen an Beteiligten			
3233	Transferzahlungen an Unternehmen (inkl. Finanzunternehmen)			

## Finanzwirtschaft (Gruppe 9)

MVAG	Mittelverwendungs- und aufbringungsgruppen (1. und 2. Ebene)	RA 2022	VA 2022	RA - VA
3234	Transferzahlungen an Haushalte und Organisationen ohne Erwerbscharakter			
3235	Transferzahlungen an das Ausland			
3236	Investitions- und Tilgungszuschüsse zwischen Unternehmungen und Betrieben der Gebietskörperschaft und der Gebietskörperschaft			
<b>324</b>	<b>Auszahlungen aus Finanzaufwand</b>	<b>8.509,54</b>	<b>5.900,00</b>	<b>2.609,54</b>
3241	Auszahlungen für Zinsaufwand, für Finanzierungsleasing, für Forderungskauf, für Finanzschulden und derivative Finanzinstrumente	1.896,97	1.700,00	196,97
3242	Auszahlungen für Zinsen aus derivativen Finanzinstrumenten ohne Grundgeschäft			
3243	Auszahlung aus Gewinnentnahmen von marktbestimmten Betrieben			
3244	Sonstige Auszahlungen aus Finanzaufwendungen	6.612,57	4.200,00	2.412,57
<b>32</b>	<b>Summe Auszahlungen operative Gebarung</b>	<b>13.758,75</b>	<b>56.300,00</b>	<b>-42.541,25</b>
<b>SA1</b>	<b>Saldo (1) Geldfluss aus der Operativen Gebarung (31 – 32)</b>	<b>1.724.714,45</b>	<b>1.514.400,00</b>	<b>210.314,45</b>
<b>331</b>	<b>Einzahlungen aus der Investitionstätigkeit</b>	<b>0,00</b>	<b>0,00</b>	<b>0,00</b>
3311	Einzahlungen aus der Veräußerung von immateriellem Vermögen			
3312	Einzahlungen aus der Veräußerung von Grundstücken und Grundstückeinrichtungen			
3313	Einzahlungen aus der Veräußerung von Gebäuden und Bauten			
3314	Einzahlungen aus der Veräußerung von technischen Anlagen, Fahrzeuge und Maschinen			
3315	Einzahlungen aus der Veräußerung von Amts-, Betriebs- und Geschäftsausstattung			
3316	Einzahlungen aus der Veräußerung von Kulturgütern			
3317	Einzahlungen aus der Veräußerung von Beteiligungen			
<b>332</b>	<b>Einzahlungen aus der Rückzahlung von Darlehen sowie gewährten Vorschüssen</b>	<b>0,00</b>	<b>0,00</b>	<b>0,00</b>
3321	Einzahlungen aus Darlehen an Träger des öffentlichen Rechts			
3322	Einzahlungen aus Darlehen an Beteiligungen			
3323	Einzahlungen aus Darlehen an Unternehmen und Haushalte			
3325	Einzahlungen aus Vorschüssen und Anzahlungen			
<b>333</b>	<b>Einzahlungen aus Kapitaltransfers</b>	<b>0,00</b>	<b>0,00</b>	<b>0,00</b>
3331	Kapitaltransferzahlungen von Trägern des öffentlichen Rechts			
3332	Kapitaltransferzahlungen von Beteiligungen			
3333	Kapitaltransferzahlungen von Unternehmen			
3334	Kapitaltransferzahlungen von Haushalten und Organisationen ohne Erwerbscharakter			
3335	Kapitaltransferzahlungen vom Ausland			
<b>33</b>	<b>Summe Einzahlungen investive Gebarung</b>	<b>0,00</b>	<b>0,00</b>	<b>0,00</b>
<b>341</b>	<b>Auszahlungen aus der Investitionstätigkeit</b>	<b>0,00</b>	<b>0,00</b>	<b>0,00</b>
3411	Auszahlungen für den Erwerb von immateriellem Vermögen			

## Finanzwirtschaft (Gruppe 9)

MVAG	Mittelverwendungs- und aufbringungsgruppen (1. und 2. Ebene)	RA 2022	VA 2022	RA - VA
3412	Auszahlungen für den Erwerb von Grundstücken und Grundstückseinrichtungen			
3413	Auszahlungen für den Erwerb von Gebäuden und Bauten			
3414	Auszahlungen für den Erwerb von technischen Anlagen, Fahrzeuge und Maschinen			
3415	Auszahlungen für den Erwerb von Amts-, Betriebs- und Geschäftsausstattung			
3416	Auszahlungen für den Erwerb von Kulturgütern			
3417	Auszahlungen für den Erwerb von Beteiligungen			
<b>342</b>	<b>Auszahlungen von gewährten Darlehen sowie gewährten Vorschüssen</b>	<b>0,00</b>	<b>0,00</b>	<b>0,00</b>
3421	Auszahlung von Darlehen an Träger des öffentlichen Rechts			
3422	Auszahlung von Darlehen an Beteiligungen			
3423	Auszahlung von Darlehen an Unternehmen und Haushalte			
3425	Auszahlungen von Vorschüssen und Anzahlungen			
<b>343</b>	<b>Auszahlungen aus Kapitaltransfers</b>	<b>0,00</b>	<b>0,00</b>	<b>0,00</b>
3431	Kapitaltransferzahlungen an Träger des öffentlichen Rechts			
3432	Kapitaltransferzahlungen an Beteiligungen			
3433	Kapitaltransferzahlungen an Unternehmen (Finanzunternehmen)			
3434	Kapitaltransferzahlungen an Haushalte und Organisationen ohne Erwerbscharakter			
3435	Kapitaltransferzahlungen an das Ausland			
<b>34</b>	<b>Summe Auszahlungen investive Gebarung</b>	<b>0,00</b>	<b>0,00</b>	<b>0,00</b>
<b>SA2</b>	<b>Saldo (2) Geldfluss aus der Investiven Gebarung (33 – 34)</b>	<b>0,00</b>	<b>0,00</b>	<b>0,00</b>
<b>SA3</b>	<b>Saldo (3) Nettofinanzierungssaldo (Saldo 1 + Saldo 2)</b>	<b>1.724.714,45</b>	<b>1.514.400,00</b>	<b>210.314,45</b>
<b>351</b>	<b>Einzahlungen aus der Aufnahme von Finanzschulden</b>	<b>0,00</b>	<b>0,00</b>	<b>0,00</b>
3511	Einzahlungen aus empfangenen Darlehen von öffentlichen Körperschaften und Rechtsträgern			
3512	Einzahlungen aus empfangenen Darlehen von Beteiligungen			
3513	Einzahlungen aus empfangenen Darlehen von Unternehmen und privaten Haushalten			
3514	Einzahlungen aus Finanzschulden (Finanzunternehmen)			
<b>353</b>	<b>Einzahlungen infolge eines Kapitaltausch bei derivativen Finanzinstrumenten mit Grundgeschäft</b>	<b>0,00</b>	<b>0,00</b>	<b>0,00</b>
3530	Einzahlungen infolge eines Kapitaltausch bei derivativen Finanzinstrumenten mit Grundgeschäft			
<b>355</b>	<b>Einzahlungen aus dem Abgang von Finanzinstrumenten</b>	<b>0,00</b>	<b>0,00</b>	<b>0,00</b>
3550	Einzahlungen aus dem Abgang von Finanzinstrumenten			
<b>35</b>	<b>Summe Einzahlungen aus der Finanzierungstätigkeit</b>	<b>0,00</b>	<b>0,00</b>	<b>0,00</b>
<b>361</b>	<b>Auszahlungen aus der Tilgung von Finanzschulden</b>	<b>0,00</b>	<b>0,00</b>	<b>0,00</b>

## Finanzwirtschaft (Gruppe 9)

MVAG	Mittelverwendungs- und aufbringungsgruppen (1. und 2. Ebene)	RA 2022	VA 2022	RA - VA
3611	Auszahlungen aus empfangenen Darlehen von öffentlichen Körperschaften und Rechtsträgern			
3612	Auszahlungen aus empfangenen Darlehen von Beteiligungen			
3613	Auszahlungen aus empfangenen Darlehen von Unternehmen und privaten Haushalten			
3614	Auszahlungen aus Finanzschulden			
3615	Auszahlung aus der Rückzahlung von Leasingverbindlichkeiten			
<b>363</b>	<b>Auszahlungen infolge eines Kapitaltausch bei derivativen Finanzinstrumenten mit Grundgeschäft</b>	<b>0,00</b>	<b>0,00</b>	<b>0,00</b>
3630	Auszahlungen infolge eines Kapitaltausch bei derivativen Finanzinstrumenten mit Grundgeschäft			
<b>365</b>	<b>Auszahlungen für den Erwerb von Finanzinstrumenten</b>	<b>0,00</b>	<b>0,00</b>	<b>0,00</b>
3650	Auszahlungen für den Erwerb von Finanzinstrumenten			
<b>36</b>	<b>Summe Auszahlungen aus der Finanzierungstätigkeit</b>	<b>0,00</b>	<b>0,00</b>	<b>0,00</b>
<b>SA4</b>	<b>Saldo (4) Geldfluss aus der Finanzierungstätigkeit (35 – 36)</b>	<b>0,00</b>	<b>0,00</b>	<b>0,00</b>
<b>SA5</b>	<b>Saldo (5) Geldfluss aus der voranschlagswirksamen Gebarung (Saldo 3 + Saldo 4)</b>	<b>1.724.714,45</b>	<b>1.514.400,00</b>	<b>210.314,45</b>

AKTIVA		Code	Endbestand 31.12.2021	Endbestand 31.12.2022	Veränderung
<b>A</b>	<b>Langfristiges Vermögen</b>	<b>10</b>	<b>18.071.459,23</b>	<b>18.486.730,50</b>	<b>415.271,27</b>
<b>A.I</b>	<b>Immaterielle Vermögenswerte</b>	<b>101</b>	<b>77.707,56</b>	<b>97.203,29</b>	<b>19.495,73</b>
A.I.1	Immaterielle Vermögenswerte	1010	77.707,56	97.203,29	19.495,73
<b>A.II</b>	<b>Sachanlagen</b>	<b>102</b>	<b>17.444.305,56</b>	<b>17.893.218,43</b>	<b>448.912,87</b>
A.II.1	Grundstücke, Grundstückseinrichtungen und Infrastruktur	1021	9.643.800,90	9.419.953,97	-223.846,93
A.II.2	Gebäude und Bauten	1022	2.156.950,13	2.099.235,45	-57.714,68
A.II.3	Wasser- und Abwasserbauten und -anlagen	1023	4.695.439,97	5.442.487,95	747.047,98
A.II.4	Sonderanlagen	1024	711.274,32	707.048,99	-4.225,33
A.II.5	Technische Anlagen, Fahrzeuge und Maschinen	1025	155.896,21	137.554,01	-18.342,20
A.II.6	Amts-, Betriebs- und Geschäftsausstattung	1026	80.944,03	86.938,06	5.994,03
A.II.7	Kulturgüter	1027	0,00	0,00	0,00
A.II.8	Geleistete Anzahlungen für Anlagen und Anlagen in Bau	1028	0,00	0,00	0,00
<b>A.III</b>	<b>Aktive Finanzinstrumente/Langfristiges Finanzvermögen</b>	<b>103</b>	<b>0,00</b>	<b>0,00</b>	<b>0,00</b>
A.III.1	Bis zur Endfälligkeit gehaltene Finanzinstrumente	1031	0,00	0,00	0,00
A.III.2	Zur Veräußerung verfügbare Finanzinstrumente	1032	0,00	0,00	0,00
A.III.3	Partizipations- und Hybridkapital	1033	0,00	0,00	0,00
A.III.4	Derivative Finanzinstrumente ohne Grundgeschäft	1034	0,00	0,00	0,00
<b>A.IV</b>	<b>Beteiligungen</b>	<b>104</b>	<b>0,00</b>	<b>0,00</b>	<b>0,00</b>
A.IV.1	Beteiligungen an verbundenen Unternehmen	1041	0,00	0,00	0,00
A.IV.2	Beteiligungen an assoziierten Unternehmen	1042	0,00	0,00	0,00
A.IV.3	Sonstige Beteiligungen	1043	0,00	0,00	0,00
A.IV.4	Verwaltete Einrichtungen, die der Kontrolle unterliegen	1044	0,00	0,00	0,00
<b>A.V</b>	<b>Langfristige Forderungen</b>	<b>106</b>	<b>549.446,11</b>	<b>496.308,78</b>	<b>-53.137,33</b>
A.V.1	Langfristige Forderungen aus Lieferungen und Leistungen	1061	549.446,11	496.308,78	-53.137,33
A.V.2	Langfristige Forderungen aus gewährten Darlehen	1062	0,00	0,00	0,00
A.V.3	Sonstige langfristige Forderungen	1063	0,00	0,00	0,00

AKTIVA		Code	Endbestand 31.12.2021	Endbestand 31.12.2022	Veränderung
<b>B</b>	<b>Kurzfristiges Vermögen</b>	<b>11</b>	<b>289.520,39</b>	<b>1.356.370,07</b>	<b>1.066.849,68</b>
<b>B.I</b>	<b>Kurzfristige Forderungen</b>	<b>113</b>	<b>203.812,80</b>	<b>381.671,71</b>	<b>177.858,91</b>
B.I.1	Kurzfristige Forderungen aus Lieferungen und Leistungen	1131	99.451,55	88.440,34	-11.011,21
B.I.2	Kurzfristige Forderungen aus Abgaben	1132	95.668,81	98.678,86	3.010,05
B.I.3	Sonstige kurzfristige Forderungen	1133	0,00	0,00	0,00
B.I.4	Sonstige kurzfristige Forderungen (nicht voranschlagswirksame Gebarung)	1134	8.692,44	194.552,51	185.860,07
<b>B.II</b>	<b>Vorräte</b>	<b>114</b>	<b>0,00</b>	<b>0,00</b>	<b>0,00</b>
B.II.1	Vorräte	1141	0,00	0,00	0,00
B.II.2	Gegebene Anzahlungen auf Vorräte	1142	0,00	0,00	0,00
<b>B.III</b>	<b>Liquide Mittel</b>	<b>115</b>	<b>85.707,59</b>	<b>974.698,36</b>	<b>888.990,77</b>
B.III.1	Kassa, Bankguthaben, Schecks	1151	-42.187,65	818.792,58	860.980,23
B.III.2	Zahlungsmittelreserven	1152	127.895,24	155.905,78	28.010,54
<b>B.IV</b>	<b>Aktive Finanzinstrumente/Kurzfristiges Finanzvermögen</b>	<b>116</b>	<b>0,00</b>	<b>0,00</b>	<b>0,00</b>
B.IV.1	Aktive Finanzinstrumente/Kurzfristiges Finanzvermögen	1160	0,00	0,00	0,00
<b>B.V</b>	<b>Aktive Rechnungsabgrenzung</b>	<b>117</b>	<b>0,00</b>	<b>0,00</b>	<b>0,00</b>
B.V.1	Aktive Rechnungsabgrenzung	1170	0,00	0,00	0,00
<b>Summe Aktiva (10 + 11)</b>			<b>18.360.979,62</b>	<b>19.843.100,57</b>	<b>1.482.120,95</b>

PASSIVA		Code	Endbestand 31.12.2021	Endbestand 31.12.2022	Veränderung
<b>C</b>	<b>Nettovermögen (Ausgleichsposten)</b>	<b>12</b>	<b>12.395.440,88</b>	<b>12.517.496,17</b>	<b>122.055,29</b>
<b>C.I</b>	<b>Saldo der Eröffnungsbilanz</b>	<b>121</b>	<b>9.001.478,28</b>	<b>9.001.478,28</b>	<b>0,00</b>
C.I.1	Saldo der Eröffnungsbilanz	1210	9.001.478,28	9.001.478,28	0,00
<b>C.II</b>	<b>Kumuliertes Nettoergebnis</b>	<b>122</b>	<b>0,00</b>	<b>94.044,75</b>	<b>94.044,75</b>
C.II.1	Kumuliertes Nettoergebnis	1220	0,00	94.044,75	94.044,75
<b>C.III</b>	<b>Haushaltsrücklagen</b>	<b>123</b>	<b>3.393.962,60</b>	<b>3.421.973,14</b>	<b>28.010,54</b>
C.III.1	Haushaltsrücklagen	1230	3.393.962,60	3.421.973,14	28.010,54
<b>C.IV</b>	<b>Neubewertungsrücklagen (Umbewertungskonto)</b>	<b>124</b>	<b>0,00</b>	<b>0,00</b>	<b>0,00</b>
C.IV.1	Neubewertungsrücklagen (Umbewertungskonto)	1240	0,00	0,00	0,00
<b>C.V</b>	<b>Fremdwährungsumrechnungsrücklagen</b>	<b>125</b>	<b>0,00</b>	<b>0,00</b>	<b>0,00</b>
C.V.1	Fremdwährungsumrechnungsrücklagen	1250	0,00	0,00	0,00
<b>D</b>	<b>Sonderposten Investitionszuschüsse (Kapitaltransfers)</b>	<b>13</b>	<b>2.002.861,46</b>	<b>2.014.639,65</b>	<b>11.778,19</b>
<b>D.I</b>	<b>Investitionszuschüsse</b>	<b>131</b>	<b>2.002.861,46</b>	<b>2.014.639,65</b>	<b>11.778,19</b>
D.I.1	Investitionszuschüsse von Trägern öffentlichen Rechts	1311	1.992.922,89	2.005.007,82	12.084,93
D.I.2	Investitionszuschüsse von Beteiligungen	1312	0,00	0,00	0,00
D.I.3	Investitionszuschüsse von übrigen	1313	9.938,57	9.631,83	-306,74
<b>E</b>	<b>Langfristige Fremdmittel</b>	<b>14</b>	<b>3.891.387,77</b>	<b>4.602.246,62</b>	<b>710.858,85</b>
<b>E.I</b>	<b>Langfristige Finanzschulden, netto</b>	<b>141</b>	<b>3.777.260,46</b>	<b>4.493.713,78</b>	<b>716.453,32</b>
E.I.1	Langfristige Finanzschulden	1411	3.777.260,46	4.493.713,78	716.453,32
E.I.2	Langfristige Forderungen aus derivativen Finanzinstrumenten mit Grundgeschäft (-)	1412	0,00	0,00	0,00
E.I.3	Langfristige Verbindlichkeiten aus derivativen Finanzinstrumenten mit Grundgeschäft	1413	0,00	0,00	0,00
<b>E.II</b>	<b>Langfristige Verbindlichkeiten</b>	<b>142</b>	<b>0,00</b>	<b>0,00</b>	<b>0,00</b>
E.II.1	Langfristige Verbindlichkeiten aus Lieferungen und Leistungen	1421	0,00	0,00	0,00
E.II.2	Leasingverbindlichkeiten	1422	0,00	0,00	0,00
E.II.3	Sonstige langfristige Verbindlichkeiten	1423	0,00	0,00	0,00

PASSIVA		Code	Endbestand 31.12.2021	Endbestand 31.12.2022	Veränderung
<b>E.III</b>	<b>Langfristige Rückstellungen</b>	<b>143</b>	<b>114.127,31</b>	<b>108.532,84</b>	<b>-5.594,47</b>
E.III.1	Rückstellungen für Abfertigungen	1431	66.086,83	62.783,32	-3.303,51
E.III.2	Rückstellungen für Jubiläumszuwendungen	1432	48.040,48	45.749,52	-2.290,96
E.III.3	Rückstellungen für Haftungen	1433	0,00	0,00	0,00
E.III.4	Rückstellungen für Sanierungen von Altlasten	1434	0,00	0,00	0,00
E.III.5	Rückstellungen für Pensionen	1435	0,00	0,00	0,00
E.III.6	Sonstige langfristige Rückstellungen	1436	0,00	0,00	0,00
<b>F</b>	<b>Kurzfristige Fremdmittel</b>	<b>15</b>	<b>71.289,51</b>	<b>708.718,13</b>	<b>637.428,62</b>
<b>F.I</b>	<b>Kurzfristige Finanzschulden, netto</b>	<b>151</b>	<b>0,00</b>	<b>0,00</b>	<b>0,00</b>
F.I.1	Kurzfristige Finanzschulden	1511	0,00	0,00	0,00
F.I.2	Kurzfristige Forderungen aus derivativen Finanzinstrumenten mit Grundgeschäft (-)	1512	0,00	0,00	0,00
F.I.3	Kurzfristige Verbindlichkeiten aus derivativen Finanzinstrumenten mit Grundgeschäft	1513	0,00	0,00	0,00
<b>F.II</b>	<b>Kurzfristige Verbindlichkeiten</b>	<b>152</b>	<b>71.289,51</b>	<b>708.718,13</b>	<b>637.428,62</b>
F.II.1	Kurzfristige Verbindlichkeiten aus Lieferungen und Leistungen	1521	24.135,62	639.013,27	614.877,65
F.II.2	Kurzfristige Verbindlichkeiten aus Abgaben	1522	0,00	0,00	0,00
F.II.3	Sonstige kurzfristige Verbindlichkeiten	1523	0,00	0,00	0,00
F.II.4	Sonstige kurzfristige Verbindlichkeiten (nicht voranschlagswirksame Gebarung)	1524	47.153,89	69.704,86	22.550,97
<b>F.III</b>	<b>Kurzfristige Rückstellungen</b>	<b>153</b>	<b>0,00</b>	<b>0,00</b>	<b>0,00</b>
F.III.1	Rückstellungen für Prozesskosten	1531	0,00	0,00	0,00
F.III.2	Rückstellungen für ausstehende Rechnungen	1532	0,00	0,00	0,00
F.III.3	Rückstellungen für nicht konsumierte Urlaube	1533	0,00	0,00	0,00
F.III.4	Sonstige kurzfristige Rückstellungen	1534	0,00	0,00	0,00
<b>F.IV</b>	<b>Passive Rechnungsabgrenzung</b>	<b>154</b>	<b>0,00</b>	<b>0,00</b>	<b>0,00</b>
F.IV.1	Passive Rechnungsabgrenzung	1540	0,00	0,00	0,00
<b>Summe Passiva (12 + 13 + 14 + 15)</b>			<b>18.360.979,62</b>	<b>19.843.100,57</b>	<b>1.482.120,95</b>



**Rechnungsabschluss 2022**

Stadtgemeinde Drosendorf-Zissersdorf

**Haushaltspotential (aufbauend auf der Ergebnisrechnung)**

MVAG	Mittelverwendungs- und -aufbringungsgruppen	Mittelaufbringung	Mittelverwendung	Saldo
211	Erträge aus der operativen Verwaltungstätigkeit	2.610.783,38		
212	Erträge aus Transfers	748.088,13		
213	Finanzerträge	1.128,62		
Summe Erträge (SU 21)		<b>3.360.000,13</b>		
2117	Nicht finanzierungswirksame operative Erträge (Auflösung von Rückstellungen und Aktivierte Eigenleistungen)	-21.431,38		
2127	Nicht finanzierungswirksamer Transferertrag (Auflösung von Investitionszuschüssen)	-83.517,68		
2136	Sonstige nicht finanzierungswirksame Finanzerträge (Auflösung von RS Bewertung von Beteiligungen und aktiven Finanzinstrumenten)			
Nicht finanzwirksame Erträge		<b>-104.949,06</b>		
Finanzwirksame Erträge		<b>3.255.051,07</b>		
221	Personalaufwand		521.337,01	
222	Sachaufwand (ohne Transferaufwand)		1.895.117,06	
223	Transferaufwand (laufende Transfers und Kapitaltransfers)		782.491,12	
224	Finanzaufwand		38.999,65	
Summe Aufwendungen (SU 22)			<b>3.237.944,84</b>	
2214	Nicht finanzierungswirksamer Personalaufwand (Dotierung RS für Abfertigungen, Jubiläum u. nicht konsumierte Urlaube)		-15.836,91	
2226	Nicht finanzierungswirksamer Sachaufwand (inkl. Abschreibungen, Dotierung von RS Prozess, ausstehende Rechnungen)		-873.936,58	
2237	Nicht finanzierungswirksamer Transferaufwand (Dotierungen von RS f. Pensionen)			
2245	Nicht finanzierungswirksamer Finanzaufwand (Wertberichtigungen zu Finanzinstrumenten, Aufwendungen aus der Bewertung von Beteiligungen)			
Nicht finanzwirksame Aufwendungen			<b>-889.773,49</b>	
Finanzwirksame Aufwendungen			<b>2.348.171,35</b>	
Finanzwirksames Ergebnis		<b>3.255.051,07</b>	<b>2.348.171,35</b>	<b>906.879,72</b>

**Rechnungsabschluss 2022**

Stadtgemeinde Drosendorf-Zissersdorf

**Haushaltspotential (aufbauend auf der Ergebnisrechnung)**

MVAG	Mittelverwendungs- und -aufbringungsgruppen	Mittelaufbringung	Mittelverwendung	Saldo
332	Einzahlungen aus der Rückzahlung von Darlehen sowie gewährten Vorschüssen (ohne 3325 mit Projektcode - Anzahlungen)			
1141	Vorräte ( - Veränderung)			
1142	Gegebene Anzahlungen auf Vorräte ( - Veränderung)			
1540	Passive Rechnungsabgrenzung Einzahlungen der Kontengruppe 000-089, die keinem Projekt mit Projektcode 1 zugeordnet sind Einzahlungen der Kontengruppe 30, die keinem Projekt mit Projektcode 1 zugeordnet sind - Erträge der Kontogruppe 80 mit Projektcode 1	90.432,38		
2301	Entnahmen von Rücklagen endfälliger Darlehen (Kontengruppe 893)			
Jährliche wiederkehrende Einzahlungen		<b>90.432,38</b>		
36	Auszahlungen aus der Finanzierungstätigkeit (ohne Projektcode 1)		314.776,23	
2401	Zuweisung an Rücklagen endfälliger Darlehen (Kontengruppe 793)			
342	Auszahlungen von gewährten Darlehen sowie gewährten Vorschüssen (ohne 3425 mit Projektcode - Anzahlungen)			
1141	Vorräte ( + Veränderung)			
1142	Gegebene Anzahlungen auf Vorräte ( + Veränderung)			
1170	Aktive Rechnungsabgrenzung Auszahlungen (Investitionen) der Kontengruppe 000-083, die keinem Projekt mit Projektcode 1 zugeordnet sind		25.240,02	
Jährliche wiederkehrende Auszahlungen			<b>340.016,25</b>	
	Kontengruppe 871, KT der Ergebnisrechnung, mit Projektcode (BZ)	-347.250,00		
Summe Kapitaltransfers der Ergebnisrechnung		<b>-347.250,00</b>		
Jährliches Haushaltspotential		<b>2.998.233,45</b>	<b>2.688.187,60</b>	<b>310.045,85</b>
	Jährliches Haushaltspotential	310.045,85		
	kumuliertes Haushaltspotential zum 31.12.2021 (Vorjahr)	59.019,02		
Verfügbares Haushaltspotential		<b>369.064,87</b>		

Rechnungsabschluss 2022

Stadtgemeinde Drosendorf-Zissersdorf

Haushaltspotential (aufbauend auf der Ergebnisrechnung)

MVAG	Mittelverwendungs- und -aufbringungsgruppen	Mittelaufbringung	Mittelverwendung	Saldo
informativ	im verfügbaren Haushaltspotential enthaltene Bedarfszuweisungen zur Liquiditätssteigerung aus Kontogruppe 871, KT der Ergebnisrechnung ohne Projektcode			
informativ	tatsächlicher Liquiditätsbedarf ohne Rücklagenauflösung (Abgang)	369.064,87		
2401	Zuweisung an Haushaltsrücklagen (Kontengruppe 794)		28.008,36	
2401	Zuweisung an Haushaltsrücklagen (Kontengruppe 795)		2,18	
Jährliche Aufwände für Rücklagen			<b>28.010,54</b>	
2301	Entnahmen von Haushaltsrücklagen (Kontengruppe 894)			
2301	Entnahmen von Haushaltsrücklagen (Kontengruppe 895)			
Jährliche RL-Erträge f. Investitionen (finanzw.)		<b>0,00</b>		
Endbestand kumuliertes Haushaltspotential		<b>369.064,87</b>	<b>28.010,54</b>	<b>341.054,33</b>
	- Zuweisungen und Umbuchungen an investive Vorhaben	Amtsgebäude		333,04
		Stadtmauer Ddf.		1.934,40
		Wegebau		14.691,13
	+ Rückführungen und Umbuchungen von investiven Vorhaben			
Endstand kumuliertes Haushaltspotential nach Berücksichtigung von Zuweisungen und Rückführungen investive Vorhaben				<b>324.095,76</b>

Manuele Eingaben

		MVAG	MVAG	VCQU	Ergebnisrechnung			Finanzierungsrechnung		
		EH	FH		RA 2022	VA 2022	RA - VA	RA 2022	VA 2022	RA - VA
<b>0 Vertretungskörper und allgemeine Verwaltung</b>										
<b>00</b>	<b>Gewählte Gemeindeorgane</b>									
<b>000</b>	<b>Gewählte Gemeindeorgane</b>									
<b>000000</b>	<b>Gewählte Gemeindeorgane</b>									
<b>Operative Gebarung</b>										
2/000000+810001	Vergütung Wasser	2114	3114	13	1.483,54	1.300,00	183,54	1.483,54	1.300,00	183,54
2/000000+810002	Vergütung Kanal/Kläranlagen	2114	3114	13	3.461,59	3.100,00	361,59	3.461,59	3.100,00	361,59
<b>SU 21 / 31</b>	<b>Summe Erträge / Einzahlungen operative Gebarung</b>				<b>4.945,13</b>	<b>4.400,00</b>	<b>545,13</b>	<b>4.945,13</b>	<b>4.400,00</b>	<b>545,13</b>
1/000000-670000	Versicherungen	2222	3222	24	579,84	600,00	-20,16	579,84	600,00	-20,16
1/000000-721000	Bezüge der Organe	2225	3225	22	101.434,70	104.500,00	-3.065,30	101.434,70	104.500,00	-3.065,30
1/000000-721100	Diäten, Reisegebühren	2225	3225	22	551,54	500,00	51,54	551,54	500,00	51,54
1/000000-723000	Repräsentationsausgaben	2225	3225	24	3.029,14	400,00	2.629,14	3.029,14	400,00	2.629,14
1/000000-752000	Transfers an Gemeinden, Gemeindeverbände (ohne marktbestimmte Tätigkeit) und Gemeindefonds	2231	3231	26	67.100,24	66.900,00	200,24	67.100,24	66.900,00	200,24
1/000000-757000	Schulung der Gemeindefunktionäre	2234	3234	27	4.340,48	4.200,00	140,48	4.340,48	4.200,00	140,48
<b>SU 22 / 32</b>	<b>Summe Aufwendungen / Auszahlungen operative Gebarung</b>				<b>177.035,94</b>	<b>177.100,00</b>	<b>-64,06</b>	<b>177.035,94</b>	<b>177.100,00</b>	<b>-64,06</b>
<b>SA 0 / SA 1</b>	<b>(0) Nettoergebnis (21 - 22) / (1) Geldfluss operative Gebarung (31 - 32)</b>				<b>-172.090,81</b>	<b>-172.700,00</b>	<b>609,19</b>	<b>-172.090,81</b>	<b>-172.700,00</b>	<b>609,19</b>
<b>SU 23</b>	<b>Summe Haushaltsrücklagen</b>				<b>0,00</b>	<b>0,00</b>	<b>0,00</b>	<b>0,00</b>	<b>0,00</b>	<b>0,00</b>
<b>SA00</b>	<b>Nettoergebnis nach Zuw./Entn. Haushaltsrücklagen (Saldo 0 +/- SU23)</b>				<b>-172.090,81</b>	<b>-172.700,00</b>	<b>609,19</b>			
<b>Investive Gebarung</b>										
<b>SU 33</b>	<b>Summe Einzahlungen investive Gebarung</b>							<b>0,00</b>	<b>0,00</b>	<b>0,00</b>
<b>SU 34</b>	<b>Summe Auszahlungen investive Gebarung</b>							<b>0,00</b>	<b>0,00</b>	<b>0,00</b>
<b>SA2</b>	<b>Saldo (2) Geldfluss aus der Investiven Gebarung (33 - 34)</b>							<b>0,00</b>	<b>0,00</b>	<b>0,00</b>
<b>SA3</b>	<b>Saldo (3) Nettofinanzierungssaldo (Saldo 1 + Saldo 2)</b>							<b>-172.090,81</b>	<b>-172.700,00</b>	<b>609,19</b>
<b>Finanzierungstätigkeit</b>										
<b>SU 35</b>	<b>Summe Einzahlungen aus der Finanzierungstätigkeit</b>							<b>0,00</b>	<b>0,00</b>	<b>0,00</b>
<b>SU 36</b>	<b>Summe Auszahlungen aus der Finanzierungstätigkeit</b>							<b>0,00</b>	<b>0,00</b>	<b>0,00</b>
<b>SA4</b>	<b>Saldo (4) Geldfluss aus der Finanzierungstätigkeit (35 - 36)</b>							<b>0,00</b>	<b>0,00</b>	<b>0,00</b>
<b>SA5</b>	<b>Saldo (5) Geldfluss aus der voranschlagswirksamen Gebarung (Saldo 3 + Saldo 4)</b>							<b>-172.090,81</b>	<b>-172.700,00</b>	<b>609,19</b>

		MVAG			Ergebnisrechnung			Finanzierungsrechnung		
		MVAG EH	MVAG FH	VCQU	RA 2022	VA 2022	RA - VA	RA 2022	VA 2022	RA - VA
<b>01</b>	<b>Hauptverwaltung</b>									
<b>010</b>	<b>Zentralamt</b>									
<b>010000</b>	<b>Zentralamt</b>									
<b>Operative Gebarung</b>										
2/010000+808000	Presseinnahmen - Blickpunkt	2116	3116	16	958,70	2.100,00	-1.141,30	958,70	2.100,00	-1.141,30
2/010000+810000	Nebenerlöse, T-Shirts Werbeeinschaltung Blick	2114	3114	13	2.231,25	2.300,00	-68,75	2.268,00	2.300,00	-32,00
2/010000+810003	Vergütung Personalaufwand Zentralamt f. Wasser	2114	3114	13	19.028,73	28.500,00	-9.471,27	19.028,73	28.500,00	-9.471,27
2/010000+810004	Vergütung Personalaufwand Zentralamt f. Kanal/Kläranlagen	2114	3114	13	47.571,82	71.100,00	-23.528,18	47.571,82	71.100,00	-23.528,18
2/010000+810008	Vergütung Sachkosten Zentralamt f. Wasser	2114	3114	13	8.293,69	6.000,00	2.293,69	8.293,69	6.000,00	2.293,69
2/010000+810009	Vergütung Sachkosten Zentralamt f. Kanal/Kläranlagen	2114	3114	13	19.075,48	15.100,00	3.975,48	19.075,48	15.100,00	3.975,48
2/010000+810019	Vergütung Personalaufwand Zentralamt für Friedhof	2114	3114	13	951,06	1.500,00	-548,94	951,06	1.500,00	-548,94
2/010000+816000	Kostensätze für Postpartner	2114	3114	13	10.791,54	12.000,00	-1.208,46	10.791,54	12.000,00	-1.208,46
2/010000+817000	Erträge aus der Auflösung von sonstigen Rückstellungen	2117			4.160,46		4.160,46			
2/010000+829000	Drucksortenverkauf	2116	3116	18	821,65	1.200,00	-378,35	821,65	1.200,00	-378,35
2/010000+829001	Fischerei-Lizenzen	2116	3116	18	-282,00	500,00	-782,00	-282,00	500,00	-782,00
<b>SU 21 / 31</b>	<b>Summe Erträge / Einzahlungen operative Gebarung</b>				<b>113.602,38</b>	<b>140.300,00</b>	<b>-26.697,62</b>	<b>109.478,67</b>	<b>140.300,00</b>	<b>-30.821,33</b>
1/010000-400000	Geringwertige Wirtschaftsgüter	2221	3221	23	3.327,91	600,00	2.727,91	3.233,12	600,00	2.633,12
1/010000-451000	Beheizung	2221	3221	23	9.705,79	9.000,00	705,79	9.705,79	9.000,00	705,79
1/010000-454000	Reinigungsmittel	2221	3221	23	998,19	1.000,00	-1,81	984,96	1.000,00	-15,04
1/010000-456000	Schreib-, Zeichen- u. sonst. Büromittel	2221	3221	23	3.415,52	2.000,00	1.415,52	3.261,96	2.000,00	1.261,96
1/010000-457000	Druckwerke (Blick Gemeindezeitung)	2221	3221	23	6.554,52	5.400,00	1.154,52	4.851,51	5.400,00	-548,49
1/010000-459000	Sonstige Verbrauchsgüter	2221	3221	23	224,20	200,00	24,20	224,20	200,00	24,20
1/010000-510000	Bezüge für VB der Besoldungsgruppe I	2211	3211	20	150.806,22	161.100,00	-10.293,78	150.806,22	161.100,00	-10.293,78
1/010000-580000	DGB zum Ausgleichsfonds für Familienbeihilfe	2212	3212	20	5.840,48	6.300,00	-459,52	5.840,48	6.300,00	-459,52
1/010000-582000	DGB zur Sozialen Sicherheit	2212	3212	20	32.261,71	35.900,00	-3.638,29	32.261,71	35.900,00	-3.638,29
1/010000-592000	Dotierung von Rückstellungen für Jubiläumszuwendungen	2214			2.354,88	14.300,00	-11.945,12			
1/010000-600000	Strom	2222	3222	24	1.782,76	2.000,00	-217,24	1.782,76	2.000,00	-217,24
1/010000-614000	Instandhaltung von Gebäude	2224	3224	24	1.133,71	500,00	633,71	63,20	500,00	-436,80
1/010000-618000	Instandhaltung von sonst. Anlagen (Wartung Drucker)	2224	3224	24	2.820,64	3.500,00	-679,36	2.820,64	3.500,00	-679,36
1/010000-630000	Porto	2222	3222	24	8.632,35	7.000,00	1.632,35	8.147,28	7.000,00	1.147,28

		MVAG			Ergebnisrechnung			Finanzierungsrechnung		
		EH	FH	VCQU	RA 2022	VA 2022	RA - VA	RA 2022	VA 2022	RA - VA
1/010000-631000	Telefon, Internet	2222	3222	24	9.428,89	2.700,00	6.728,89	9.426,91	2.700,00	6.726,91
1/010000-640000	Rechtskosten	2222	3222	24	2.898,55	700,00	2.198,55	2.898,55	700,00	2.198,55
1/010000-640100	Beratungskosten	2222	3222	24		600,00	-600,00		600,00	-600,00
1/010000-640200	Sachverständigenhonorare	2222	3222	24	1.858,00	1.600,00	258,00	1.858,00	1.600,00	258,00
1/010000-670000	Versicherungen	2222	3222	24	26.258,78	13.000,00	13.258,78	20.805,06	13.000,00	7.805,06
1/010000-680000	Planmäßige Abschreibung	2226			1.241,23	1.200,00	41,23			
1/010000-710000	Steuern/Abgaben	2225	3225	24	1.861,47	1.700,00	161,47	1.861,47	1.700,00	161,47
1/010000-720011	Vergütung Personalkosten Bauhofmitarbeiter	2225	3225	24	6.722,03	9.200,00	-2.477,97	6.722,03	9.200,00	-2.477,97
1/010000-724000	Reisegebühren	2225	3225	24	1.803,94	1.000,00	803,94	1.803,94	1.000,00	803,94
1/010000-728000	Entgelte für sonstige Leistungen EDV Kosten	2225	3225	24	22.110,24	14.000,00	8.110,24	20.443,68	14.000,00	6.443,68
1/010000-729000	Sonstige Ausgaben	2225	3225	24	5.007,20	700,00	4.307,20	4.957,56	700,00	4.257,56
<b>SU 22 / 32</b>	<b>Summe Aufwendungen / Auszahlungen operative Gebarung</b>				<b>309.049,21</b>	<b>295.200,00</b>	<b>13.849,21</b>	<b>294.761,03</b>	<b>279.700,00</b>	<b>15.061,03</b>
<b>SA 0 / SA 1</b>	<b>(0) Nettoergebnis (21 - 22) / (1) Geldfluss operative Gebarung (31 - 32)</b>				<b>-195.446,83</b>	<b>-154.900,00</b>	<b>-40.546,83</b>	<b>-185.282,36</b>	<b>-139.400,00</b>	<b>-45.882,36</b>
1/010000-794001	Zuweisung an zweckgebundene Haushaltsrücklagen	2401			18.003,46	18.000,00	-3,46			
<b>SU 23</b>	<b>Summe Haushaltsrücklagen</b>				<b>-18.003,46</b>	<b>-18.000,00</b>	<b>-3,46</b>	<b>0,00</b>	<b>0,00</b>	<b>0,00</b>
<b>SA00</b>	<b>Nettoergebnis nach Zuw./Entn. Haushaltsrücklagen (Saldo 0 +/- SU23)</b>				<b>-213.450,29</b>	<b>-172.900,00</b>	<b>-40.550,29</b>			
<b>Investive Gebarung</b>										
<b>SU 33</b>	<b>Summe Einzahlungen investive Gebarung</b>							<b>0,00</b>	<b>0,00</b>	<b>0,00</b>
1/010000-042000	Amtsausstattung		3415	2 41					1.500,00	-1.500,00
<b>SU 34</b>	<b>Summe Auszahlungen investive Gebarung</b>							<b>0,00</b>	<b>1.500,00</b>	<b>-1.500,00</b>
<b>SA2</b>	<b>Saldo (2) Geldfluss aus der Investiven Gebarung (33 - 34)</b>							<b>0,00</b>	<b>-1.500,00</b>	<b>1.500,00</b>
<b>SA3</b>	<b>Saldo (3) Nettofinanzierungssaldo (Saldo 1 + Saldo 2)</b>							<b>-185.282,36</b>	<b>-140.900,00</b>	<b>-44.382,36</b>
<b>Finanzierungstätigkeit</b>										
<b>SU 35</b>	<b>Summe Einzahlungen aus der Finanzierungstätigkeit</b>							<b>0,00</b>	<b>0,00</b>	<b>0,00</b>
<b>SU 36</b>	<b>Summe Auszahlungen aus der Finanzierungstätigkeit</b>							<b>0,00</b>	<b>0,00</b>	<b>0,00</b>
<b>SA4</b>	<b>Saldo (4) Geldfluss aus der Finanzierungstätigkeit (35 - 36)</b>							<b>0,00</b>	<b>0,00</b>	<b>0,00</b>
<b>SA5</b>	<b>Saldo (5) Geldfluss aus der voranschlagswirksamen Gebarung (Saldo 3 + Saldo 4)</b>							<b>-185.282,36</b>	<b>-140.900,00</b>	<b>-44.382,36</b>
<b>015</b>	<b>Pressestelle, Amtsblatt und Öffentlichkeitsarbeit</b>									
<b>015000</b>	<b>Pressestelle, Amtsblatt, Öffentlk.Arbeit</b>									
<b>Operative Gebarung</b>										
<b>SU 21 / 31</b>	<b>Summe Erträge / Einzahlungen operative Gebarung</b>				<b>0,00</b>	<b>0,00</b>	<b>0,00</b>	<b>0,00</b>	<b>0,00</b>	<b>0,00</b>
1/015000-413000	Amtsblatt	2221	3221	23		200,00	-200,00		200,00	-200,00
<b>SU 22 / 32</b>	<b>Summe Aufwendungen / Auszahlungen operative Gebarung</b>				<b>0,00</b>	<b>200,00</b>	<b>-200,00</b>	<b>0,00</b>	<b>200,00</b>	<b>-200,00</b>
<b>SA 0 / SA 1</b>	<b>(0) Nettoergebnis (21 - 22) / (1) Geldfluss operative Gebarung (31 - 32)</b>				<b>0,00</b>	<b>-200,00</b>	<b>200,00</b>	<b>0,00</b>	<b>-200,00</b>	<b>200,00</b>
<b>SU 23</b>	<b>Summe Haushaltsrücklagen</b>				<b>0,00</b>	<b>0,00</b>	<b>0,00</b>	<b>0,00</b>	<b>0,00</b>	<b>0,00</b>

	MVAG EH	MVAG FH	VCQU	Ergebnisrechnung			Finanzierungsrechnung		
				RA 2022	VA 2022	RA - VA	RA 2022	VA 2022	RA - VA
<b>SA00</b>									
	Nettoergebnis nach Zuw./Entn. Haushaltsrücklagen (Saldo 0 +/- SU23)			0,00	-200,00	200,00			
<b>Investive Gebarung</b>									
SU 33	Summe Einzahlungen investive Gebarung						0,00	0,00	0,00
SU 34	Summe Auszahlungen investive Gebarung						0,00	0,00	0,00
SA2	Saldo (2) Geldfluss aus der Investiven Gebarung (33 – 34)						0,00	0,00	0,00
SA3	Saldo (3) Nettofinanzierungssaldo (Saldo 1 + Saldo 2)						0,00	-200,00	200,00
<b>Finanzierungstätigkeit</b>									
SU 35	Summe Einzahlungen aus der Finanzierungstätigkeit						0,00	0,00	0,00
SU 36	Summe Auszahlungen aus der Finanzierungstätigkeit						0,00	0,00	0,00
SA4	Saldo (4) Geldfluss aus der Finanzierungstätigkeit (35 – 36)						0,00	0,00	0,00
SA5	Saldo (5) Geldfluss aus der voranschlagswirksamen Gebarung (Saldo 3 + Saldo 4)						0,00	-200,00	200,00
<b>019</b>	<b>Repräsentation</b>								
<b>019000</b>	<b>Repräsentation</b>								
<b>Operative Gebarung</b>									
SU 21 / 31	Summe Erträge / Einzahlungen operative Gebarung			0,00	0,00	0,00	0,00	0,00	0,00
1/019000-723000	Repräsentationsausgaben	2225	3225 24	3.930,21	1.000,00	2.930,21	3.905,87	1.000,00	2.905,87
SU 22 / 32	Summe Aufwendungen / Auszahlungen operative Gebarung			3.930,21	1.000,00	2.930,21	3.905,87	1.000,00	2.905,87
SA 0 / SA 1	(0) Nettoergebnis (21 - 22) / (1) Geldfluss operative Gebarung (31 – 32)			-3.930,21	-1.000,00	-2.930,21	-3.905,87	-1.000,00	-2.905,87
SU 23	Summe Haushaltsrücklagen			0,00	0,00	0,00	0,00	0,00	0,00
SA00	Nettoergebnis nach Zuw./Entn. Haushaltsrücklagen (Saldo 0 +/- SU23)			-3.930,21	-1.000,00	-2.930,21			
<b>Investive Gebarung</b>									
SU 33	Summe Einzahlungen investive Gebarung						0,00	0,00	0,00
SU 34	Summe Auszahlungen investive Gebarung						0,00	0,00	0,00
SA2	Saldo (2) Geldfluss aus der Investiven Gebarung (33 – 34)						0,00	0,00	0,00
SA3	Saldo (3) Nettofinanzierungssaldo (Saldo 1 + Saldo 2)						-3.905,87	-1.000,00	-2.905,87
<b>Finanzierungstätigkeit</b>									
SU 35	Summe Einzahlungen aus der Finanzierungstätigkeit						0,00	0,00	0,00
SU 36	Summe Auszahlungen aus der Finanzierungstätigkeit						0,00	0,00	0,00
SA4	Saldo (4) Geldfluss aus der Finanzierungstätigkeit (35 – 36)						0,00	0,00	0,00
SA5	Saldo (5) Geldfluss aus der voranschlagswirksamen Gebarung (Saldo 3 + Saldo 4)						-3.905,87	-1.000,00	-2.905,87

		MVAG			Ergebnisrechnung			Finanzierungsrechnung		
		EH	FH	VCQU	RA 2022	VA 2022	RA - VA	RA 2022	VA 2022	RA - VA
<b>02</b>	<b>Hauptverwaltung</b>									
<b>021</b>	<b>Statistisches Amt</b>									
<b>021000</b>	<b>Statistisches Amt</b>									
<b>Operative Gebarung</b>										
2/021000+816000	Ersatz für Statistische Erhebungen	2114	3114	13	198,30	300,00	-101,70	198,30	300,00	-101,70
<b>SU 21 / 31</b>	<b>Summe Erträge / Einzahlungen operative Gebarung</b>				<b>198,30</b>	<b>300,00</b>	<b>-101,70</b>	<b>198,30</b>	<b>300,00</b>	<b>-101,70</b>
<b>SU 22 / 32</b>	<b>Summe Aufwendungen / Auszahlungen operative Gebarung</b>				<b>0,00</b>	<b>0,00</b>	<b>0,00</b>	<b>0,00</b>	<b>0,00</b>	<b>0,00</b>
<b>SA 0 / SA 1</b>	<b>(0) Nettoergebnis (21 - 22) / (1) Geldfluss operative Gebarung (31 - 32)</b>				<b>198,30</b>	<b>300,00</b>	<b>-101,70</b>	<b>198,30</b>	<b>300,00</b>	<b>-101,70</b>
<b>SU 23</b>	<b>Summe Haushaltsrücklagen</b>				<b>0,00</b>	<b>0,00</b>	<b>0,00</b>	<b>0,00</b>	<b>0,00</b>	<b>0,00</b>
<b>SA00</b>	<b>Nettoergebnis nach Zuw./Entn. Haushaltsrücklagen (Saldo 0 +/- SU23)</b>				<b>198,30</b>	<b>300,00</b>	<b>-101,70</b>			
<b>Investive Gebarung</b>										
<b>SU 33</b>	<b>Summe Einzahlungen investive Gebarung</b>							<b>0,00</b>	<b>0,00</b>	<b>0,00</b>
<b>SU 34</b>	<b>Summe Auszahlungen investive Gebarung</b>							<b>0,00</b>	<b>0,00</b>	<b>0,00</b>
<b>SA2</b>	<b>Saldo (2) Geldfluss aus der Investiven Gebarung (33 - 34)</b>							<b>0,00</b>	<b>0,00</b>	<b>0,00</b>
<b>SA3</b>	<b>Saldo (3) Nettofinanzierungssaldo (Saldo 1 + Saldo 2)</b>							<b>198,30</b>	<b>300,00</b>	<b>-101,70</b>
<b>Finanzierungstätigkeit</b>										
<b>SU 35</b>	<b>Summe Einzahlungen aus der Finanzierungstätigkeit</b>							<b>0,00</b>	<b>0,00</b>	<b>0,00</b>
<b>SU 36</b>	<b>Summe Auszahlungen aus der Finanzierungstätigkeit</b>							<b>0,00</b>	<b>0,00</b>	<b>0,00</b>
<b>SA4</b>	<b>Saldo (4) Geldfluss aus der Finanzierungstätigkeit (35 - 36)</b>							<b>0,00</b>	<b>0,00</b>	<b>0,00</b>
<b>SA5</b>	<b>Saldo (5) Geldfluss aus der voranschlagswirksamen Gebarung (Saldo 3 + Saldo 4)</b>							<b>198,30</b>	<b>300,00</b>	<b>-101,70</b>
<b>022</b>	<b>Standesamt</b>									
<b>022000</b>	<b>Standesamt</b>									
<b>Operative Gebarung</b>										
<b>SU 21 / 31</b>	<b>Summe Erträge / Einzahlungen operative Gebarung</b>				<b>0,00</b>	<b>0,00</b>	<b>0,00</b>	<b>0,00</b>	<b>0,00</b>	<b>0,00</b>
1/022000-752000	Beiträge an Verbände (Führungsgemeinde)	2231	3231	26	8.637,37	8.900,00	-262,63	8.637,37	8.900,00	-262,63
<b>SU 22 / 32</b>	<b>Summe Aufwendungen / Auszahlungen operative Gebarung</b>				<b>8.637,37</b>	<b>8.900,00</b>	<b>-262,63</b>	<b>8.637,37</b>	<b>8.900,00</b>	<b>-262,63</b>
<b>SA 0 / SA 1</b>	<b>(0) Nettoergebnis (21 - 22) / (1) Geldfluss operative Gebarung (31 - 32)</b>				<b>-8.637,37</b>	<b>-8.900,00</b>	<b>262,63</b>	<b>-8.637,37</b>	<b>-8.900,00</b>	<b>262,63</b>
<b>SU 23</b>	<b>Summe Haushaltsrücklagen</b>				<b>0,00</b>	<b>0,00</b>	<b>0,00</b>	<b>0,00</b>	<b>0,00</b>	<b>0,00</b>
<b>SA00</b>	<b>Nettoergebnis nach Zuw./Entn. Haushaltsrücklagen (Saldo 0 +/- SU23)</b>				<b>-8.637,37</b>	<b>-8.900,00</b>	<b>262,63</b>			
<b>Investive Gebarung</b>										
<b>SU 33</b>	<b>Summe Einzahlungen investive Gebarung</b>							<b>0,00</b>	<b>0,00</b>	<b>0,00</b>
<b>SU 34</b>	<b>Summe Auszahlungen investive Gebarung</b>							<b>0,00</b>	<b>0,00</b>	<b>0,00</b>
<b>SA2</b>	<b>Saldo (2) Geldfluss aus der Investiven Gebarung (33 - 34)</b>							<b>0,00</b>	<b>0,00</b>	<b>0,00</b>
<b>SA3</b>	<b>Saldo (3) Nettofinanzierungssaldo (Saldo 1 + Saldo 2)</b>							<b>-8.637,37</b>	<b>-8.900,00</b>	<b>262,63</b>



		MVAG	MVAG	VCQU	Ergebnisrechnung			Finanzierungsrechnung		
		EH	FH		RA 2022	VA 2022	RA - VA	RA 2022	VA 2022	RA - VA
<b>Finanzierungstätigkeit</b>										
SU 35	Summe Einzahlungen aus der Finanzierungstätigkeit							0,00	0,00	0,00
SU 36	Summe Auszahlungen aus der Finanzierungstätigkeit							0,00	0,00	0,00
SA4	Saldo (4) Geldfluss aus der Finanzierungstätigkeit (35 – 36)							0,00	0,00	0,00
SA5	Saldo (5) Geldfluss aus der voranschlagswirksamen Gebarung (Saldo 3 + Saldo 4)							-8.637,37	-8.900,00	262,63
<b>024 Wahlamt</b>										
<b>024000 Wahlamt</b>										
<b>Operative Gebarung</b>										
2/024000+816000	Kostenbeiträge für Wahlen	2114	3114	13	1.583,97	2.400,00	-816,03	1.583,97	2.400,00	-816,03
SU 21 / 31	Summe Erträge / Einzahlungen operative Gebarung				1.583,97	2.400,00	-816,03	1.583,97	2.400,00	-816,03
1/024000-728000	Kosten der Wahlen	2225	3225	24	312,20	500,00	-187,80	312,20	500,00	-187,80
SU 22 / 32	Summe Aufwendungen / Auszahlungen operative Gebarung				312,20	500,00	-187,80	312,20	500,00	-187,80
SA 0 / SA 1	(0) Nettoergebnis (21 - 22) / (1) Geldfluss operative Gebarung (31 – 32)				1.271,77	1.900,00	-628,23	1.271,77	1.900,00	-628,23
SU 23	Summe Haushaltsrücklagen				0,00	0,00	0,00	0,00	0,00	0,00
SA00	Nettoergebnis nach Zuw./Entn. Haushaltsrücklagen (Saldo 0 +/- SU23)				1.271,77	1.900,00	-628,23			
<b>Investive Gebarung</b>										
SU 33	Summe Einzahlungen investive Gebarung							0,00	0,00	0,00
SU 34	Summe Auszahlungen investive Gebarung							0,00	0,00	0,00
SA2	Saldo (2) Geldfluss aus der Investiven Gebarung (33 – 34)							0,00	0,00	0,00
SA3	Saldo (3) Nettofinanzierungssaldo (Saldo 1 + Saldo 2)							1.271,77	1.900,00	-628,23
<b>Finanzierungstätigkeit</b>										
SU 35	Summe Einzahlungen aus der Finanzierungstätigkeit							0,00	0,00	0,00
SU 36	Summe Auszahlungen aus der Finanzierungstätigkeit							0,00	0,00	0,00
SA4	Saldo (4) Geldfluss aus der Finanzierungstätigkeit (35 – 36)							0,00	0,00	0,00
SA5	Saldo (5) Geldfluss aus der voranschlagswirksamen Gebarung (Saldo 3 + Saldo 4)							1.271,77	1.900,00	-628,23
<b>029 Amtsgebäude</b>										
<b>029000 Amtsgebäude</b>										
<b>Operative Gebarung</b>										
6/029000+829910	Zuweisung aus operativer Gebarung	2116	3116	1 18	333,04		333,04	333,04		333,04
2/029000+860000	Förderung Bundesdenkmalamt	2121	3121	15	950,00		950,00	950,00		950,00
SU 21 / 31	Summe Erträge / Einzahlungen operative Gebarung				1.283,04	0,00	1.283,04	1.283,04	0,00	1.283,04
1/029000-600000	Strom	2222	3222	24	3.028,44	2.000,00	1.028,44	3.028,44	2.000,00	1.028,44
1/029000-614000	Instandhaltung von Gebäuden	2224	3224	24		700,00	-700,00	289,78	700,00	-410,22
1/029000-680000	Planmäßige Abschreibung	2226			3.625,99	3.400,00	225,99			
1/029000-710000	Öffentliche Abgaben	2225	3225	24	1.163,25	2.100,00	-936,75	1.163,25	2.100,00	-936,75

		MVAG			Ergebnisrechnung			Finanzierungsrechnung		
		EH	FH	VCQU	RA 2022	VA 2022	RA - VA	RA 2022	VA 2022	RA - VA
1/029000-729910	Sonstige Aufwendungen	2225	3225	24	333,04		333,04	333,04		333,04
<b>SU 22 / 32</b>	<b>Summe Aufwendungen / Auszahlungen operative Gebarung</b>				<b>8.150,72</b>	<b>8.200,00</b>	<b>-49,28</b>	<b>4.814,51</b>	<b>4.800,00</b>	<b>14,51</b>
<b>SA 0 / SA 1</b>	<b>(0) Nettoergebnis (21 - 22) / (1) Geldfluss operative Gebarung (31 - 32)</b>				<b>-6.867,68</b>	<b>-8.200,00</b>	<b>1.332,32</b>	<b>-3.531,47</b>	<b>-4.800,00</b>	<b>1.268,53</b>
<b>SU 23</b>	<b>Summe Haushaltsrücklagen</b>				<b>0,00</b>	<b>0,00</b>	<b>0,00</b>	<b>0,00</b>	<b>0,00</b>	<b>0,00</b>
<b>SA00</b>	<b>Nettoergebnis nach Zuw./Entn. Haushaltsrücklagen (Saldo 0 +/- SU23)</b>				<b>-6.867,68</b>	<b>-8.200,00</b>	<b>1.332,32</b>			
<b>Investive Gebarung</b>										
<b>SU 33</b>	<b>Summe Einzahlungen investive Gebarung</b>							<b>0,00</b>	<b>0,00</b>	<b>0,00</b>
5/029000-050000	Kosten		3412	1 40				1.006,80	700,00	306,80
<b>SU 34</b>	<b>Summe Auszahlungen investive Gebarung</b>							<b>1.006,80</b>	<b>700,00</b>	<b>306,80</b>
<b>SA2</b>	<b>Saldo (2) Geldfluss aus der Investiven Gebarung (33 - 34)</b>							<b>-1.006,80</b>	<b>-700,00</b>	<b>-306,80</b>
<b>SA3</b>	<b>Saldo (3) Nettofinanzierungssaldo (Saldo 1 + Saldo 2)</b>							<b>-4.538,27</b>	<b>-5.500,00</b>	<b>961,73</b>
<b>Finanzierungstätigkeit</b>										
<b>SU 35</b>	<b>Summe Einzahlungen aus der Finanzierungstätigkeit</b>							<b>0,00</b>	<b>0,00</b>	<b>0,00</b>
<b>SU 36</b>	<b>Summe Auszahlungen aus der Finanzierungstätigkeit</b>							<b>0,00</b>	<b>0,00</b>	<b>0,00</b>
<b>SA4</b>	<b>Saldo (4) Geldfluss aus der Finanzierungstätigkeit (35 - 36)</b>							<b>0,00</b>	<b>0,00</b>	<b>0,00</b>
<b>SA5</b>	<b>Saldo (5) Geldfluss aus der voranschlagswirksamen Gebarung (Saldo 3 + Saldo 4)</b>							<b>-4.538,27</b>	<b>-5.500,00</b>	<b>961,73</b>
<b>03 Bauverwaltung</b>										
<b>031 Amt für Raumordnung und Raumplanung</b>										
<b>031000 Amt für Raumordnung und Raumplanung</b>										
<b>Operative Gebarung</b>										
<b>SU 21 / 31</b>	<b>Summe Erträge / Einzahlungen operative Gebarung</b>				<b>0,00</b>	<b>0,00</b>	<b>0,00</b>	<b>0,00</b>	<b>0,00</b>	<b>0,00</b>
1/031000-728000	Flächenwidmungspläne Änderungen	2225	3225	24	13.568,52		13.568,52	7.830,00		7.830,00
<b>SU 22 / 32</b>	<b>Summe Aufwendungen / Auszahlungen operative Gebarung</b>				<b>13.568,52</b>	<b>0,00</b>	<b>13.568,52</b>	<b>7.830,00</b>	<b>0,00</b>	<b>7.830,00</b>
<b>SA 0 / SA 1</b>	<b>(0) Nettoergebnis (21 - 22) / (1) Geldfluss operative Gebarung (31 - 32)</b>				<b>-13.568,52</b>	<b>0,00</b>	<b>-13.568,52</b>	<b>-7.830,00</b>	<b>0,00</b>	<b>-7.830,00</b>
<b>SU 23</b>	<b>Summe Haushaltsrücklagen</b>				<b>0,00</b>	<b>0,00</b>	<b>0,00</b>	<b>0,00</b>	<b>0,00</b>	<b>0,00</b>
<b>SA00</b>	<b>Nettoergebnis nach Zuw./Entn. Haushaltsrücklagen (Saldo 0 +/- SU23)</b>				<b>-13.568,52</b>	<b>0,00</b>	<b>-13.568,52</b>			
<b>Investive Gebarung</b>										
<b>SU 33</b>	<b>Summe Einzahlungen investive Gebarung</b>							<b>0,00</b>	<b>0,00</b>	<b>0,00</b>
1/031000-070000	Flächenwidmungspläne		3411	2 42					3.000,00	-3.000,00
<b>SU 34</b>	<b>Summe Auszahlungen investive Gebarung</b>							<b>0,00</b>	<b>3.000,00</b>	<b>-3.000,00</b>
<b>SA2</b>	<b>Saldo (2) Geldfluss aus der Investiven Gebarung (33 - 34)</b>							<b>0,00</b>	<b>-3.000,00</b>	<b>3.000,00</b>
<b>SA3</b>	<b>Saldo (3) Nettofinanzierungssaldo (Saldo 1 + Saldo 2)</b>							<b>-7.830,00</b>	<b>-3.000,00</b>	<b>-4.830,00</b>
<b>Finanzierungstätigkeit</b>										
<b>SU 35</b>	<b>Summe Einzahlungen aus der Finanzierungstätigkeit</b>							<b>0,00</b>	<b>0,00</b>	<b>0,00</b>
<b>SU 36</b>	<b>Summe Auszahlungen aus der Finanzierungstätigkeit</b>							<b>0,00</b>	<b>0,00</b>	<b>0,00</b>
<b>SA4</b>	<b>Saldo (4) Geldfluss aus der Finanzierungstätigkeit (35 - 36)</b>							<b>0,00</b>	<b>0,00</b>	<b>0,00</b>

		MVAG	MVAG	VCQU	Ergebnisrechnung			Finanzierungsrechnung		
		EH	FH		RA 2022	VA 2022	RA - VA	RA 2022	VA 2022	RA - VA
<b>SA5</b>	<b>Saldo (5) Geldfluss aus der voranschlagswirksamen Gebarung (Saldo 3 + Saldo 4)</b>							<b>-7.830,00</b>	<b>-3.000,00</b>	<b>-4.830,00</b>
<b>06</b>	<b>Sonstige Maßnahmen</b>									
<b>060</b>	<b>Beiträge an Verbände, Vereine oder sonstige Organisationen</b>									
<b>060000</b>	<b>Beiträge an Verb., Vereine u. sonst.Org.</b>									
<b>Operative Gebarung</b>										
<b>SU 21 / 31</b>	<b>Summe Erträge / Einzahlungen operative Gebarung</b>				<b>0,00</b>	<b>0,00</b>	<b>0,00</b>	<b>0,00</b>	<b>0,00</b>	<b>0,00</b>
1/060000-726000	Beiträge an Verbände,Vereine (Gem.Vv.) 2225 3225 24				10.979,34	11.000,00	-20,66	10.979,34	11.000,00	-20,66
<b>SU 22 / 32</b>	<b>Summe Aufwendungen / Auszahlungen operative Gebarung</b>				<b>10.979,34</b>	<b>11.000,00</b>	<b>-20,66</b>	<b>10.979,34</b>	<b>11.000,00</b>	<b>-20,66</b>
<b>SA 0 / SA 1</b>	<b>(0) Nettoergebnis (21 - 22) / (1) Geldfluss operative Gebarung (31 – 32)</b>				<b>-10.979,34</b>	<b>-11.000,00</b>	<b>20,66</b>	<b>-10.979,34</b>	<b>-11.000,00</b>	<b>20,66</b>
<b>SU 23</b>	<b>Summe Haushaltsrücklagen</b>				<b>0,00</b>	<b>0,00</b>	<b>0,00</b>	<b>0,00</b>	<b>0,00</b>	<b>0,00</b>
<b>SA00</b>	<b>Nettoergebnis nach Zuw./Entn. Haushaltsrücklagen (Saldo 0 +/- SU23)</b>				<b>-10.979,34</b>	<b>-11.000,00</b>	<b>20,66</b>			
<b>Investive Gebarung</b>										
<b>SU 33</b>	<b>Summe Einzahlungen investive Gebarung</b>							<b>0,00</b>	<b>0,00</b>	<b>0,00</b>
<b>SU 34</b>	<b>Summe Auszahlungen investive Gebarung</b>							<b>0,00</b>	<b>0,00</b>	<b>0,00</b>
<b>SA2</b>	<b>Saldo (2) Geldfluss aus der Investiven Gebarung (33 – 34)</b>							<b>0,00</b>	<b>0,00</b>	<b>0,00</b>
<b>SA3</b>	<b>Saldo (3) Nettofinanzierungssaldo (Saldo 1 + Saldo 2)</b>							<b>-10.979,34</b>	<b>-11.000,00</b>	<b>20,66</b>
<b>Finanzierungstätigkeit</b>										
<b>SU 35</b>	<b>Summe Einzahlungen aus der Finanzierungstätigkeit</b>							<b>0,00</b>	<b>0,00</b>	<b>0,00</b>
<b>SU 36</b>	<b>Summe Auszahlungen aus der Finanzierungstätigkeit</b>							<b>0,00</b>	<b>0,00</b>	<b>0,00</b>
<b>SA4</b>	<b>Saldo (4) Geldfluss aus der Finanzierungstätigkeit (35 – 36)</b>							<b>0,00</b>	<b>0,00</b>	<b>0,00</b>
<b>SA5</b>	<b>Saldo (5) Geldfluss aus der voranschlagswirksamen Gebarung (Saldo 3 + Saldo 4)</b>							<b>-10.979,34</b>	<b>-11.000,00</b>	<b>20,66</b>
<b>062</b>	<b>Ehrungen und Auszeichnungen</b>									
<b>062000</b>	<b>Ehrungen und Auszeichnungen</b>									
<b>Operative Gebarung</b>										
<b>SU 21 / 31</b>	<b>Summe Erträge / Einzahlungen operative Gebarung</b>				<b>0,00</b>	<b>0,00</b>	<b>0,00</b>	<b>0,00</b>	<b>0,00</b>	<b>0,00</b>
1/062000-728000	Ehrungen und Auszeichnungen 2225 3225 24				2.384,97	1.700,00	684,97	2.297,35	1.700,00	597,35
<b>SU 22 / 32</b>	<b>Summe Aufwendungen / Auszahlungen operative Gebarung</b>				<b>2.384,97</b>	<b>1.700,00</b>	<b>684,97</b>	<b>2.297,35</b>	<b>1.700,00</b>	<b>597,35</b>
<b>SA 0 / SA 1</b>	<b>(0) Nettoergebnis (21 - 22) / (1) Geldfluss operative Gebarung (31 – 32)</b>				<b>-2.384,97</b>	<b>-1.700,00</b>	<b>-684,97</b>	<b>-2.297,35</b>	<b>-1.700,00</b>	<b>-597,35</b>
<b>SU 23</b>	<b>Summe Haushaltsrücklagen</b>				<b>0,00</b>	<b>0,00</b>	<b>0,00</b>	<b>0,00</b>	<b>0,00</b>	<b>0,00</b>
<b>SA00</b>	<b>Nettoergebnis nach Zuw./Entn. Haushaltsrücklagen (Saldo 0 +/- SU23)</b>				<b>-2.384,97</b>	<b>-1.700,00</b>	<b>-684,97</b>			
<b>Investive Gebarung</b>										
<b>SU 33</b>	<b>Summe Einzahlungen investive Gebarung</b>							<b>0,00</b>	<b>0,00</b>	<b>0,00</b>
<b>SU 34</b>	<b>Summe Auszahlungen investive Gebarung</b>							<b>0,00</b>	<b>0,00</b>	<b>0,00</b>
<b>SA2</b>	<b>Saldo (2) Geldfluss aus der Investiven Gebarung (33 – 34)</b>							<b>0,00</b>	<b>0,00</b>	<b>0,00</b>
<b>SA3</b>	<b>Saldo (3) Nettofinanzierungssaldo (Saldo 1 + Saldo 2)</b>							<b>-2.297,35</b>	<b>-1.700,00</b>	<b>-597,35</b>

		MVAG	MVAG	VCQU	Ergebnisrechnung			Finanzierungsrechnung		
		EH	FH		RA 2022	VA 2022	RA - VA	RA 2022	VA 2022	RA - VA
<b>Finanzierungstätigkeit</b>										
SU 35	Summe Einzahlungen aus der Finanzierungstätigkeit							0,00	0,00	0,00
SU 36	Summe Auszahlungen aus der Finanzierungstätigkeit							0,00	0,00	0,00
SA4	Saldo (4) Geldfluss aus der Finanzierungstätigkeit (35 – 36)							0,00	0,00	0,00
SA5	Saldo (5) Geldfluss aus der voranschlagswirksamen Gebarung (Saldo 3 + Saldo 4)							-2.297,35	-1.700,00	-597,35
<b>09 Personalbetreuung</b>										
<b>091 Personalausbildung und Personalfortbildung</b>										
<b>091000 Personalausbildung und Personalfortbild.</b>										
<b>Operative Gebarung</b>										
SU 21 / 31	Summe Erträge / Einzahlungen operative Gebarung				0,00	0,00	0,00	0,00	0,00	0,00
1/091000-728000	Schulung der Bediensteten	2225	3225	24	1.607,37	2.000,00	-392,63	1.330,59	2.000,00	-669,41
SU 22 / 32	Summe Aufwendungen / Auszahlungen operative Gebarung				1.607,37	2.000,00	-392,63	1.330,59	2.000,00	-669,41
SA 0 / SA 1	(0) Nettoergebnis (21 - 22) / (1) Geldfluss operative Gebarung (31 – 32)				-1.607,37	-2.000,00	392,63	-1.330,59	-2.000,00	669,41
SU 23	Summe Haushaltsrücklagen				0,00	0,00	0,00	0,00	0,00	0,00
SA00	Nettoergebnis nach Zuw./Entn. Haushaltsrücklagen (Saldo 0 +/- SU23)				-1.607,37	-2.000,00	392,63			
<b>Investive Gebarung</b>										
SU 33	Summe Einzahlungen investive Gebarung							0,00	0,00	0,00
SU 34	Summe Auszahlungen investive Gebarung							0,00	0,00	0,00
SA2	Saldo (2) Geldfluss aus der Investiven Gebarung (33 – 34)							0,00	0,00	0,00
SA3	Saldo (3) Nettofinanzierungssaldo (Saldo 1 + Saldo 2)							-1.330,59	-2.000,00	669,41
<b>Finanzierungstätigkeit</b>										
SU 35	Summe Einzahlungen aus der Finanzierungstätigkeit							0,00	0,00	0,00
SU 36	Summe Auszahlungen aus der Finanzierungstätigkeit							0,00	0,00	0,00
SA4	Saldo (4) Geldfluss aus der Finanzierungstätigkeit (35 – 36)							0,00	0,00	0,00
SA5	Saldo (5) Geldfluss aus der voranschlagswirksamen Gebarung (Saldo 3 + Saldo 4)							-1.330,59	-2.000,00	669,41
<b>094 Gemeinschaftspflege</b>										
<b>094000 Gemeinschaftspflege</b>										
<b>Operative Gebarung</b>										
SU 21 / 31	Summe Erträge / Einzahlungen operative Gebarung				0,00	0,00	0,00	0,00	0,00	0,00
1/094000-729000	Gemeinschaftspflege (Betriebsausflüge)	2225	3225	24	6.495,44	5.000,00	1.495,44	6.354,01	5.000,00	1.354,01
SU 22 / 32	Summe Aufwendungen / Auszahlungen operative Gebarung				6.495,44	5.000,00	1.495,44	6.354,01	5.000,00	1.354,01
SA 0 / SA 1	(0) Nettoergebnis (21 - 22) / (1) Geldfluss operative Gebarung (31 – 32)				-6.495,44	-5.000,00	-1.495,44	-6.354,01	-5.000,00	-1.354,01
SU 23	Summe Haushaltsrücklagen				0,00	0,00	0,00	0,00	0,00	0,00
SA00	Nettoergebnis nach Zuw./Entn. Haushaltsrücklagen (Saldo 0 +/- SU23)				-6.495,44	-5.000,00	-1.495,44			

	MVAG	MVAG	VCQU	Ergebnisrechnung			Finanzierungsrechnung			
				EH	FH	RA 2022	VA 2022	RA - VA	RA 2022	VA 2022
<b>Investive Gebarung</b>										
SU 33								0,00	0,00	0,00
SU 34								0,00	0,00	0,00
SA2								0,00	0,00	0,00
SA3								-6.354,01	-5.000,00	-1.354,01
<b>Finanzierungstätigkeit</b>										
SU 35								0,00	0,00	0,00
SU 36								0,00	0,00	0,00
SA4								0,00	0,00	0,00
SA5								-6.354,01	-5.000,00	-1.354,01

		MVAG	MVAG	VCQU	Ergebnisrechnung			Finanzierungsrechnung		
		EH	FH		RA 2022	VA 2022	RA - VA	RA 2022	VA 2022	RA - VA
<b>1 Öffentliche Ordnung und Sicherheit</b>										
<b>13</b>	<b>Sonderpolizei</b>									
<b>131</b>	<b>Bau- und Feuerpolizei</b>									
<b>131000</b>	<b>Bau- und Feuerpolizei</b>									
<b>Operative Gebarung</b>										
2/131000+808000	Einnahmen Hausnummer tafeln	2116	3116	16		200,00	-200,00	200,00		-200,00
2/131000+816000	Ersatz der Sachverständigenhonorare	2114	3114	13	703,80	2.100,00	-1.396,20	690,00	2.100,00	-1.410,00
<b>SU 21 / 31</b>	<b>Summe Erträge / Einzahlungen operative Gebarung</b>				<b>703,80</b>	<b>2.300,00</b>	<b>-1.596,20</b>	<b>690,00</b>	<b>2.300,00</b>	<b>-1.610,00</b>
1/131000-413000	Hausnummer tafeln	2221	3221	23		300,00	-300,00		300,00	-300,00
1/131000-640000	Sachverständigenhonorare	2222	3222	24	8.585,06	3.000,00	5.585,06	8.543,16	3.000,00	5.543,16
<b>SU 22 / 32</b>	<b>Summe Aufwendungen / Auszahlungen operative Gebarung</b>				<b>8.585,06</b>	<b>3.300,00</b>	<b>5.285,06</b>	<b>8.543,16</b>	<b>3.300,00</b>	<b>5.243,16</b>
<b>SA 0 / SA 1</b>	<b>(0) Nettoergebnis (21 - 22) / (1) Geldfluss operative Gebarung (31 - 32)</b>				<b>-7.881,26</b>	<b>-1.000,00</b>	<b>-6.881,26</b>	<b>-7.853,16</b>	<b>-1.000,00</b>	<b>-6.853,16</b>
<b>SU 23</b>	<b>Summe Haushaltsrücklagen</b>				<b>0,00</b>	<b>0,00</b>	<b>0,00</b>	<b>0,00</b>	<b>0,00</b>	<b>0,00</b>
<b>SA00</b>	<b>Nettoergebnis nach Zuw./Entn. Haushaltsrücklagen (Saldo 0 +/- SU23)</b>				<b>-7.881,26</b>	<b>-1.000,00</b>	<b>-6.881,26</b>			
<b>Investive Gebarung</b>										
<b>SU 33</b>	<b>Summe Einzahlungen investive Gebarung</b>							<b>0,00</b>	<b>0,00</b>	<b>0,00</b>
<b>SU 34</b>	<b>Summe Auszahlungen investive Gebarung</b>							<b>0,00</b>	<b>0,00</b>	<b>0,00</b>
<b>SA2</b>	<b>Saldo (2) Geldfluss aus der Investiven Gebarung (33 - 34)</b>							<b>0,00</b>	<b>0,00</b>	<b>0,00</b>
<b>SA3</b>	<b>Saldo (3) Nettofinanzierungssaldo (Saldo 1 + Saldo 2)</b>							<b>-7.853,16</b>	<b>-1.000,00</b>	<b>-6.853,16</b>
<b>Finanzierungstätigkeit</b>										
<b>SU 35</b>	<b>Summe Einzahlungen aus der Finanzierungstätigkeit</b>							<b>0,00</b>	<b>0,00</b>	<b>0,00</b>
<b>SU 36</b>	<b>Summe Auszahlungen aus der Finanzierungstätigkeit</b>							<b>0,00</b>	<b>0,00</b>	<b>0,00</b>
<b>SA4</b>	<b>Saldo (4) Geldfluss aus der Finanzierungstätigkeit (35 - 36)</b>							<b>0,00</b>	<b>0,00</b>	<b>0,00</b>
<b>SA5</b>	<b>Saldo (5) Geldfluss aus der voranschlagswirksamen Gebarung (Saldo 3 + Saldo 4)</b>							<b>-7.853,16</b>	<b>-1.000,00</b>	<b>-6.853,16</b>
<b>133</b>	<b>Veterinärpolizei</b>									
<b>133000</b>	<b>Veterinärpolizei</b>									
<b>Operative Gebarung</b>										
2/133000+808000	Erlöse für Hundemarken	2116	3116	16	25,00	100,00	-75,00	25,00	100,00	-75,00
<b>SU 21 / 31</b>	<b>Summe Erträge / Einzahlungen operative Gebarung</b>				<b>25,00</b>	<b>100,00</b>	<b>-75,00</b>	<b>25,00</b>	<b>100,00</b>	<b>-75,00</b>
1/133000-413000	Hundemarken	2221	3221	23		100,00	-100,00		100,00	-100,00
<b>SU 22 / 32</b>	<b>Summe Aufwendungen / Auszahlungen operative Gebarung</b>				<b>0,00</b>	<b>100,00</b>	<b>-100,00</b>	<b>0,00</b>	<b>100,00</b>	<b>-100,00</b>
<b>SA 0 / SA 1</b>	<b>(0) Nettoergebnis (21 - 22) / (1) Geldfluss operative Gebarung (31 - 32)</b>				<b>25,00</b>	<b>0,00</b>	<b>25,00</b>	<b>25,00</b>	<b>0,00</b>	<b>25,00</b>
<b>SU 23</b>	<b>Summe Haushaltsrücklagen</b>				<b>0,00</b>	<b>0,00</b>	<b>0,00</b>	<b>0,00</b>	<b>0,00</b>	<b>0,00</b>
<b>SA00</b>	<b>Nettoergebnis nach Zuw./Entn. Haushaltsrücklagen (Saldo 0 +/- SU23)</b>				<b>25,00</b>	<b>0,00</b>	<b>25,00</b>			

	MVAG	MVAG	VCQU	Ergebnisrechnung			Finanzierungsrechnung					
				EH	FH		RA 2022	VA 2022	RA - VA	RA 2022	VA 2022	RA - VA
<b>Investive Gebarung</b>												
SU 33								0,00	0,00	0,00		
SU 34								0,00	0,00	0,00		
SA2								0,00	0,00	0,00		
SA3								25,00	0,00	25,00		
<b>Finanzierungstätigkeit</b>												
SU 35								0,00	0,00	0,00		
SU 36								0,00	0,00	0,00		
SA4								0,00	0,00	0,00		
SA5								25,00	0,00	25,00		
<b>16 Feuerwehrwesen</b>												
<b>163 Freiwillige Feuerwehren</b>												
<b>163000 Freiwillige Feuerwehren</b>												
<b>Operative Gebarung</b>												
SU 21 / 31								0,00	0,00	0,00		
1/163000-754000				2231	3231	26	3.275,00	1.800,00	1.475,00	3.275,00	1.800,00	1.475,00
SU 22 / 32							3.275,00	1.800,00	1.475,00	3.275,00	1.800,00	1.475,00
SA 0 / SA 1							-3.275,00	-1.800,00	-1.475,00	-3.275,00	-1.800,00	-1.475,00
SU 23							0,00	0,00	0,00	0,00	0,00	0,00
SA00							-3.275,00	-1.800,00	-1.475,00			
<b>Investive Gebarung</b>												
SU 33								0,00	0,00	0,00		
SU 34								0,00	0,00	0,00		
SA2								0,00	0,00	0,00		
SA3								-3.275,00	-1.800,00	-1.475,00		
<b>Finanzierungstätigkeit</b>												
SU 35								0,00	0,00	0,00		
SU 36								0,00	0,00	0,00		
SA4								0,00	0,00	0,00		
SA5								-3.275,00	-1.800,00	-1.475,00		

		MVAG			Ergebnisrechnung			Finanzierungsrechnung			
		EH	FH	VCQU	RA 2022	VA 2022	RA - VA	RA 2022	VA 2022	RA - VA	
<b>164</b>	<b>Förderung der Brandbekämpfung und Brandverhütung</b>										
<b>164000</b>	<b>Förderung d.Brandbek.u.Brandverh.</b>										
<b>Operative Gebarung</b>											
6/164000+829910	Zuweisung aus operativer Gebarung	2116	3116	1 18		10.000,00	-10.000,00		10.000,00	-10.000,00	
<b>SU 21 / 31</b>	<b>Summe Erträge / Einzahlungen operative Gebarung</b>				<b>0,00</b>	<b>10.000,00</b>	<b>-10.000,00</b>		<b>0,00</b>	<b>10.000,00</b>	<b>-10.000,00</b>
1/164000-400000	Geringwertige Wirtschaftsgüter (GWG)	2221	3221	23		500,00	-500,00		500,00	-500,00	
1/164000-451000	Beheizung	2221	3221	23	1.511,77	1.500,00	11,77	1.511,77	1.500,00	11,77	
1/164000-600000	Strom	2222	3222	24	5.445,14	3.500,00	1.945,14	5.475,73	3.500,00	1.975,73	
1/164000-614000	Instandhaltung von Gebäuden	2224	3224	24	452,46	800,00	-347,54	352,08	800,00	-447,92	
1/164000-618000	Instandhaltung von sonstigen Anlagen - Löschteiche	2224	3224	24		600,00	-600,00		600,00	-600,00	
1/164000-618100	Instandhaltung Div. Betriebsausstattung	2224	3224	24		100,00	-100,00		100,00	-100,00	
1/164000-670000	Versicherungen	2222	3222	24	1.680,73	2.400,00	-719,27	1.111,25	2.400,00	-1.288,75	
1/164000-680000	Planmäßige Abschreibung	2226			22.763,35	22.800,00	-36,65				
1/164000-710000	Steuern und Abgaben	2225	3225	24	1.185,44	1.200,00	-14,56	1.185,44	1.200,00	-14,56	
<b>SU 22 / 32</b>	<b>Summe Aufwendungen / Auszahlungen operative Gebarung</b>				<b>33.038,89</b>	<b>33.400,00</b>	<b>-361,11</b>	<b>9.636,27</b>	<b>10.600,00</b>	<b>-963,73</b>	
<b>SA 0 / SA 1</b>	<b>(0) Nettoergebnis (21 - 22) / (1) Geldfluss operative Gebarung (31 - 32)</b>				<b>-33.038,89</b>	<b>-23.400,00</b>	<b>-9.638,89</b>	<b>-9.636,27</b>	<b>-600,00</b>	<b>-9.036,27</b>	
<b>SU 23</b>	<b>Summe Haushaltsrücklagen</b>				<b>0,00</b>	<b>0,00</b>	<b>0,00</b>	<b>0,00</b>	<b>0,00</b>	<b>0,00</b>	
<b>SA00</b>	<b>Nettoergebnis nach Zuw./Entn. Haushaltsrücklagen (Saldo 0 +/- SU23)</b>				<b>-33.038,89</b>	<b>-23.400,00</b>	<b>-9.638,89</b>				
<b>Investive Gebarung</b>											
<b>SU 33</b>	<b>Summe Einzahlungen investive Gebarung</b>							<b>0,00</b>	<b>0,00</b>	<b>0,00</b>	
5/164000-050000	Sonderanlagen		3412	1 40					10.000,00	-10.000,00	
<b>SU 34</b>	<b>Summe Auszahlungen investive Gebarung</b>							<b>0,00</b>	<b>10.000,00</b>	<b>-10.000,00</b>	
<b>SA2</b>	<b>Saldo (2) Geldfluss aus der Investiven Gebarung (33 - 34)</b>							<b>0,00</b>	<b>-10.000,00</b>	<b>10.000,00</b>	
<b>SA3</b>	<b>Saldo (3) Nettofinanzierungssaldo (Saldo 1 + Saldo 2)</b>							<b>-9.636,27</b>	<b>-10.600,00</b>	<b>963,73</b>	
<b>Finanzierungstätigkeit</b>											
<b>SU 35</b>	<b>Summe Einzahlungen aus der Finanzierungstätigkeit</b>							<b>0,00</b>	<b>0,00</b>	<b>0,00</b>	
<b>SU 36</b>	<b>Summe Auszahlungen aus der Finanzierungstätigkeit</b>							<b>0,00</b>	<b>0,00</b>	<b>0,00</b>	
<b>SA4</b>	<b>Saldo (4) Geldfluss aus der Finanzierungstätigkeit (35 - 36)</b>							<b>0,00</b>	<b>0,00</b>	<b>0,00</b>	
<b>SA5</b>	<b>Saldo (5) Geldfluss aus der voranschlagswirksamen Gebarung (Saldo 3 + Saldo 4)</b>							<b>-9.636,27</b>	<b>-10.600,00</b>	<b>963,73</b>	
<b>17</b>	<b>Katastrophendienst</b>										
<b>179</b>	<b>Sonstige Einrichtungen und Maßnahmen</b>										
<b>179000</b>	<b>Sonstige Einrichtungen und Maßnahmen</b>										
<b>Operative Gebarung</b>											
<b>SU 21 / 31</b>	<b>Summe Erträge / Einzahlungen operative Gebarung</b>				<b>0,00</b>	<b>0,00</b>	<b>0,00</b>	<b>0,00</b>	<b>0,00</b>	<b>0,00</b>	



	MVAG	MVAG VCQU		Ergebnisrechnung			Finanzierungsrechnung			
		EH	FH	RA 2022	VA 2022	RA - VA	RA 2022	VA 2022	RA - VA	
1/179000-768000	Katastrophenhilfsdienst	2234	3234	27	181,50	400,00	-218,50	181,50	400,00	-218,50
<b>SU 22 / 32</b>	<b>Summe Aufwendungen / Auszahlungen operative Gebarung</b>				<b>181,50</b>	<b>400,00</b>	<b>-218,50</b>	<b>181,50</b>	<b>400,00</b>	<b>-218,50</b>
<b>SA 0 / SA 1</b>	<b>(0) Nettoergebnis (21 - 22) / (1) Geldfluss operative Gebarung (31 - 32)</b>				<b>-181,50</b>	<b>-400,00</b>	<b>218,50</b>	<b>-181,50</b>	<b>-400,00</b>	<b>218,50</b>
<b>SU 23</b>	<b>Summe Haushaltsrücklagen</b>				<b>0,00</b>	<b>0,00</b>	<b>0,00</b>	<b>0,00</b>	<b>0,00</b>	<b>0,00</b>
<b>SA00</b>	<b>Nettoergebnis nach Zuw./Entn. Haushaltsrücklagen (Saldo 0 +/- SU23)</b>				<b>-181,50</b>	<b>-400,00</b>	<b>218,50</b>			
<b>Investive Gebarung</b>										
<b>SU 33</b>	<b>Summe Einzahlungen investive Gebarung</b>							<b>0,00</b>	<b>0,00</b>	<b>0,00</b>
<b>SU 34</b>	<b>Summe Auszahlungen investive Gebarung</b>							<b>0,00</b>	<b>0,00</b>	<b>0,00</b>
<b>SA2</b>	<b>Saldo (2) Geldfluss aus der Investiven Gebarung (33 - 34)</b>							<b>0,00</b>	<b>0,00</b>	<b>0,00</b>
<b>SA3</b>	<b>Saldo (3) Nettofinanzierungssaldo (Saldo 1 + Saldo 2)</b>							<b>-181,50</b>	<b>-400,00</b>	<b>218,50</b>
<b>Finanzierungstätigkeit</b>										
<b>SU 35</b>	<b>Summe Einzahlungen aus der Finanzierungstätigkeit</b>							<b>0,00</b>	<b>0,00</b>	<b>0,00</b>
<b>SU 36</b>	<b>Summe Auszahlungen aus der Finanzierungstätigkeit</b>							<b>0,00</b>	<b>0,00</b>	<b>0,00</b>
<b>SA4</b>	<b>Saldo (4) Geldfluss aus der Finanzierungstätigkeit (35 - 36)</b>							<b>0,00</b>	<b>0,00</b>	<b>0,00</b>
<b>SA5</b>	<b>Saldo (5) Geldfluss aus der voranschlagswirksamen Gebarung (Saldo 3 + Saldo 4)</b>							<b>-181,50</b>	<b>-400,00</b>	<b>218,50</b>
<b>18</b>	<b>Landesverteidigung</b>									
<b>180</b>	<b>Zivilschutz</b>									
<b>180000</b>	<b>Zivilschutz</b>									
<b>Operative Gebarung</b>										
<b>SU 21 / 31</b>	<b>Summe Erträge / Einzahlungen operative Gebarung</b>				<b>0,00</b>	<b>0,00</b>	<b>0,00</b>	<b>0,00</b>	<b>0,00</b>	<b>0,00</b>
1/180000-757000	Zivilschutz - Subvention	2234	3234	27	301,74	600,00	-298,26	301,74	600,00	-298,26
<b>SU 22 / 32</b>	<b>Summe Aufwendungen / Auszahlungen operative Gebarung</b>				<b>301,74</b>	<b>600,00</b>	<b>-298,26</b>	<b>301,74</b>	<b>600,00</b>	<b>-298,26</b>
<b>SA 0 / SA 1</b>	<b>(0) Nettoergebnis (21 - 22) / (1) Geldfluss operative Gebarung (31 - 32)</b>				<b>-301,74</b>	<b>-600,00</b>	<b>298,26</b>	<b>-301,74</b>	<b>-600,00</b>	<b>298,26</b>
<b>SU 23</b>	<b>Summe Haushaltsrücklagen</b>				<b>0,00</b>	<b>0,00</b>	<b>0,00</b>	<b>0,00</b>	<b>0,00</b>	<b>0,00</b>
<b>SA00</b>	<b>Nettoergebnis nach Zuw./Entn. Haushaltsrücklagen (Saldo 0 +/- SU23)</b>				<b>-301,74</b>	<b>-600,00</b>	<b>298,26</b>			
<b>Investive Gebarung</b>										
<b>SU 33</b>	<b>Summe Einzahlungen investive Gebarung</b>							<b>0,00</b>	<b>0,00</b>	<b>0,00</b>
<b>SU 34</b>	<b>Summe Auszahlungen investive Gebarung</b>							<b>0,00</b>	<b>0,00</b>	<b>0,00</b>
<b>SA2</b>	<b>Saldo (2) Geldfluss aus der Investiven Gebarung (33 - 34)</b>							<b>0,00</b>	<b>0,00</b>	<b>0,00</b>
<b>SA3</b>	<b>Saldo (3) Nettofinanzierungssaldo (Saldo 1 + Saldo 2)</b>							<b>-301,74</b>	<b>-600,00</b>	<b>298,26</b>
<b>Finanzierungstätigkeit</b>										
<b>SU 35</b>	<b>Summe Einzahlungen aus der Finanzierungstätigkeit</b>							<b>0,00</b>	<b>0,00</b>	<b>0,00</b>
<b>SU 36</b>	<b>Summe Auszahlungen aus der Finanzierungstätigkeit</b>							<b>0,00</b>	<b>0,00</b>	<b>0,00</b>
<b>SA4</b>	<b>Saldo (4) Geldfluss aus der Finanzierungstätigkeit (35 - 36)</b>							<b>0,00</b>	<b>0,00</b>	<b>0,00</b>
<b>SA5</b>	<b>Saldo (5) Geldfluss aus der voranschlagswirksamen Gebarung (Saldo 3 + Saldo 4)</b>							<b>-301,74</b>	<b>-600,00</b>	<b>298,26</b>

		MVAG	MVAG	VCQU	Ergebnisrechnung			Finanzierungsrechnung		
		EH	FH		RA 2022	VA 2022	RA - VA	RA 2022	VA 2022	RA - VA
<b>2 Unterricht, Erziehung, Sport und Wissenschaft</b>										
<b>21</b>	<b>Allgemeinbildender Unterricht</b>									
<b>211</b>	<b>Volksschulen</b>									
<b>211000</b>	<b>Volksschulen</b>									
<b>Operative Gebarung</b>										
<b>SU 21 / 31</b>	<b>Summe Erträge / Einzahlungen operative Gebarung</b>				<b>0,00</b>	<b>0,00</b>	<b>0,00</b>	<b>0,00</b>	<b>0,00</b>	<b>0,00</b>
1/211000-400000	Geringwertige Wirtschaftsgüter (GWG)	2221	3221	23	199,20	1.000,00	-800,80	199,20	1.000,00	-800,80
1/211000-720000	Kostenbeiträge für Transport, Tschechisch, Matrikenführung, Div.	2225	3225	24	552,25	100,00	452,25	552,25	100,00	452,25
1/211000-729000	Betriebskostensätze HS Gemeinde	2225	3225	24	51.840,00	51.800,00	40,00	51.840,00	51.800,00	40,00
<b>SU 22 / 32</b>	<b>Summe Aufwendungen / Auszahlungen operative Gebarung</b>				<b>52.591,45</b>	<b>52.900,00</b>	<b>-308,55</b>	<b>52.591,45</b>	<b>52.900,00</b>	<b>-308,55</b>
<b>SA 0 / SA 1</b>	<b>(0) Nettoergebnis (21 - 22) / (1) Geldfluss operative Gebarung (31 - 32)</b>				<b>-52.591,45</b>	<b>-52.900,00</b>	<b>308,55</b>	<b>-52.591,45</b>	<b>-52.900,00</b>	<b>308,55</b>
<b>SU 23</b>	<b>Summe Haushaltsrücklagen</b>				<b>0,00</b>	<b>0,00</b>	<b>0,00</b>	<b>0,00</b>	<b>0,00</b>	<b>0,00</b>
<b>SA00</b>	<b>Nettoergebnis nach Zuw./Entn. Haushaltsrücklagen (Saldo 0 +/- SU23)</b>				<b>-52.591,45</b>	<b>-52.900,00</b>	<b>308,55</b>			
<b>Investive Gebarung</b>										
<b>SU 33</b>	<b>Summe Einzahlungen investive Gebarung</b>							<b>0,00</b>	<b>0,00</b>	<b>0,00</b>
<b>SU 34</b>	<b>Summe Auszahlungen investive Gebarung</b>							<b>0,00</b>	<b>0,00</b>	<b>0,00</b>
<b>SA2</b>	<b>Saldo (2) Geldfluss aus der Investiven Gebarung (33 - 34)</b>							<b>0,00</b>	<b>0,00</b>	<b>0,00</b>
<b>SA3</b>	<b>Saldo (3) Nettofinanzierungssaldo (Saldo 1 + Saldo 2)</b>							<b>-52.591,45</b>	<b>-52.900,00</b>	<b>308,55</b>
<b>Finanzierungstätigkeit</b>										
<b>SU 35</b>	<b>Summe Einzahlungen aus der Finanzierungstätigkeit</b>							<b>0,00</b>	<b>0,00</b>	<b>0,00</b>
<b>SU 36</b>	<b>Summe Auszahlungen aus der Finanzierungstätigkeit</b>							<b>0,00</b>	<b>0,00</b>	<b>0,00</b>
<b>SA4</b>	<b>Saldo (4) Geldfluss aus der Finanzierungstätigkeit (35 - 36)</b>							<b>0,00</b>	<b>0,00</b>	<b>0,00</b>
<b>SA5</b>	<b>Saldo (5) Geldfluss aus der voranschlagswirksamen Gebarung (Saldo 3 + Saldo 4)</b>							<b>-52.591,45</b>	<b>-52.900,00</b>	<b>308,55</b>
<b>212</b>	<b>Hauptschulen</b>									
<b>212000</b>	<b>Mittelschulen</b>									
<b>Operative Gebarung</b>										
2/212000+810000	Entschädigungen (BH u. RA)	2114	3114	13		1.200,00	-1.200,00		1.200,00	-1.200,00
<b>SU 21 / 31</b>	<b>Summe Erträge / Einzahlungen operative Gebarung</b>				<b>0,00</b>	<b>1.200,00</b>	<b>-1.200,00</b>	<b>0,00</b>	<b>1.200,00</b>	<b>-1.200,00</b>
1/212000-520000	Geldbezüge der ganzjährig beschäftigten Angestellten	2211	3211	20	474,83		474,83	474,83		474,83
1/212000-580000	Dienstgeberbeiträge zum Ausgleichsfonds für Familienbeihilfen	2212	3212	20	18,52		18,52	18,52		18,52
1/212000-582000	Sonstige Dienstgeberbeiträge zur sozialen Sicherheit	2212	3212	20	8,46		8,46	8,46		8,46

		MVAG MVAG VCQU			Ergebnisrechnung			Finanzierungsrechnung		
		EH	FH	VCQU	RA 2022	VA 2022	RA - VA	RA 2022	VA 2022	RA - VA
1/212000-752000	Schulumlagen	2231	3231	26	69.660,00	69.700,00	-40,00	69.660,00	69.700,00	-40,00
<b>SU 22 / 32</b>	<b>Summe Aufwendungen / Auszahlungen operative Gebarung</b>				<b>70.161,81</b>	<b>69.700,00</b>	<b>461,81</b>	<b>70.161,81</b>	<b>69.700,00</b>	<b>461,81</b>
<b>SA 0 / SA 1</b>	<b>(0) Nettoergebnis (21 - 22) / (1) Geldfluss operative Gebarung (31 - 32)</b>				<b>-70.161,81</b>	<b>-68.500,00</b>	<b>-1.661,81</b>	<b>-70.161,81</b>	<b>-68.500,00</b>	<b>-1.661,81</b>
<b>SU 23</b>	<b>Summe Haushaltsrücklagen</b>				<b>0,00</b>	<b>0,00</b>	<b>0,00</b>	<b>0,00</b>	<b>0,00</b>	<b>0,00</b>
<b>SA00</b>	<b>Nettoergebnis nach Zuw./Entn. Haushaltsrücklagen (Saldo 0 +/- SU23)</b>				<b>-70.161,81</b>	<b>-68.500,00</b>	<b>-1.661,81</b>			
<b>Investive Gebarung</b>										
<b>SU 33</b>	<b>Summe Einzahlungen investive Gebarung</b>							<b>0,00</b>	<b>0,00</b>	<b>0,00</b>
<b>SU 34</b>	<b>Summe Auszahlungen investive Gebarung</b>							<b>0,00</b>	<b>0,00</b>	<b>0,00</b>
<b>SA2</b>	<b>Saldo (2) Geldfluss aus der Investiven Gebarung (33 - 34)</b>							<b>0,00</b>	<b>0,00</b>	<b>0,00</b>
<b>SA3</b>	<b>Saldo (3) Nettofinanzierungssaldo (Saldo 1 + Saldo 2)</b>							<b>-70.161,81</b>	<b>-68.500,00</b>	<b>-1.661,81</b>
<b>Finanzierungstätigkeit</b>										
<b>SU 35</b>	<b>Summe Einzahlungen aus der Finanzierungstätigkeit</b>							<b>0,00</b>	<b>0,00</b>	<b>0,00</b>
<b>SU 36</b>	<b>Summe Auszahlungen aus der Finanzierungstätigkeit</b>							<b>0,00</b>	<b>0,00</b>	<b>0,00</b>
<b>SA4</b>	<b>Saldo (4) Geldfluss aus der Finanzierungstätigkeit (35 - 36)</b>							<b>0,00</b>	<b>0,00</b>	<b>0,00</b>
<b>SA5</b>	<b>Saldo (5) Geldfluss aus der voranschlagswirksamen Gebarung (Saldo 3 + Saldo 4)</b>							<b>-70.161,81</b>	<b>-68.500,00</b>	<b>-1.661,81</b>
<b>214</b>	<b>Polytechnische Schulen</b>									
<b>214000</b>	<b>Schulen der Polytechn. Lehrgänge</b>									
<b>Operative Gebarung</b>										
<b>SU 21 / 31</b>	<b>Summe Erträge / Einzahlungen operative Gebarung</b>				<b>0,00</b>	<b>0,00</b>	<b>0,00</b>	<b>0,00</b>	<b>0,00</b>	<b>0,00</b>
1/214000-752000	Schulumlagen Polytechn.	2231	3231	26	7.073,90	7.900,00	-826,10	7.073,90	7.900,00	-826,10
<b>SU 22 / 32</b>	<b>Summe Aufwendungen / Auszahlungen operative Gebarung</b>				<b>7.073,90</b>	<b>7.900,00</b>	<b>-826,10</b>	<b>7.073,90</b>	<b>7.900,00</b>	<b>-826,10</b>
<b>SA 0 / SA 1</b>	<b>(0) Nettoergebnis (21 - 22) / (1) Geldfluss operative Gebarung (31 - 32)</b>				<b>-7.073,90</b>	<b>-7.900,00</b>	<b>826,10</b>	<b>-7.073,90</b>	<b>-7.900,00</b>	<b>826,10</b>
<b>SU 23</b>	<b>Summe Haushaltsrücklagen</b>				<b>0,00</b>	<b>0,00</b>	<b>0,00</b>	<b>0,00</b>	<b>0,00</b>	<b>0,00</b>
<b>SA00</b>	<b>Nettoergebnis nach Zuw./Entn. Haushaltsrücklagen (Saldo 0 +/- SU23)</b>				<b>-7.073,90</b>	<b>-7.900,00</b>	<b>826,10</b>			
<b>Investive Gebarung</b>										
<b>SU 33</b>	<b>Summe Einzahlungen investive Gebarung</b>							<b>0,00</b>	<b>0,00</b>	<b>0,00</b>
<b>SU 34</b>	<b>Summe Auszahlungen investive Gebarung</b>							<b>0,00</b>	<b>0,00</b>	<b>0,00</b>
<b>SA2</b>	<b>Saldo (2) Geldfluss aus der Investiven Gebarung (33 - 34)</b>							<b>0,00</b>	<b>0,00</b>	<b>0,00</b>
<b>SA3</b>	<b>Saldo (3) Nettofinanzierungssaldo (Saldo 1 + Saldo 2)</b>							<b>-7.073,90</b>	<b>-7.900,00</b>	<b>826,10</b>
<b>Finanzierungstätigkeit</b>										
<b>SU 35</b>	<b>Summe Einzahlungen aus der Finanzierungstätigkeit</b>							<b>0,00</b>	<b>0,00</b>	<b>0,00</b>
<b>SU 36</b>	<b>Summe Auszahlungen aus der Finanzierungstätigkeit</b>							<b>0,00</b>	<b>0,00</b>	<b>0,00</b>
<b>SA4</b>	<b>Saldo (4) Geldfluss aus der Finanzierungstätigkeit (35 - 36)</b>							<b>0,00</b>	<b>0,00</b>	<b>0,00</b>
<b>SA5</b>	<b>Saldo (5) Geldfluss aus der voranschlagswirksamen Gebarung (Saldo 3 + Saldo 4)</b>							<b>-7.073,90</b>	<b>-7.900,00</b>	<b>826,10</b>

		MVAG			Ergebnisrechnung			Finanzierungsrechnung		
		EH	FH	VCQU	RA 2022	VA 2022	RA - VA	RA 2022	VA 2022	RA - VA
<b>22</b>	<b>Berufsbildender Unterricht; Anstalten der Lehrer- und Erzieherbildung</b>									
<b>220</b>	<b>Berufsbildende Pflichtschulen</b>									
<b>220000</b>	<b>Berufsbildende Pflichtschulen</b>									
<b>Operative Gebarung</b>										
<b>SU 21 / 31</b>	<b>Summe Erträge / Einzahlungen operative Gebarung</b>				<b>0,00</b>	<b>0,00</b>	<b>0,00</b>	<b>0,00</b>	<b>0,00</b>	<b>0,00</b>
1/220000-751000	Transfers an Länder, Landesfonds und Landeskammern	2231	3231	26	14.310,00	14.000,00	310,00	14.310,00	14.000,00	310,00
<b>SU 22 / 32</b>	<b>Summe Aufwendungen / Auszahlungen operative Gebarung</b>				<b>14.310,00</b>	<b>14.000,00</b>	<b>310,00</b>	<b>14.310,00</b>	<b>14.000,00</b>	<b>310,00</b>
<b>SA 0 / SA 1</b>	<b>(0) Nettoergebnis (21 - 22) / (1) Geldfluss operative Gebarung (31 - 32)</b>				<b>-14.310,00</b>	<b>-14.000,00</b>	<b>-310,00</b>	<b>-14.310,00</b>	<b>-14.000,00</b>	<b>-310,00</b>
<b>SU 23</b>	<b>Summe Haushaltsrücklagen</b>				<b>0,00</b>	<b>0,00</b>	<b>0,00</b>	<b>0,00</b>	<b>0,00</b>	<b>0,00</b>
<b>SA00</b>	<b>Nettoergebnis nach Zuw./Entn. Haushaltsrücklagen (Saldo 0 +/- SU23)</b>				<b>-14.310,00</b>	<b>-14.000,00</b>	<b>-310,00</b>			
<b>Investive Gebarung</b>										
<b>SU 33</b>	<b>Summe Einzahlungen investive Gebarung</b>							<b>0,00</b>	<b>0,00</b>	<b>0,00</b>
<b>SU 34</b>	<b>Summe Auszahlungen investive Gebarung</b>							<b>0,00</b>	<b>0,00</b>	<b>0,00</b>
<b>SA2</b>	<b>Saldo (2) Geldfluss aus der Investiven Gebarung (33 - 34)</b>							<b>0,00</b>	<b>0,00</b>	<b>0,00</b>
<b>SA3</b>	<b>Saldo (3) Nettofinanzierungssaldo (Saldo 1 + Saldo 2)</b>							<b>-14.310,00</b>	<b>-14.000,00</b>	<b>-310,00</b>
<b>Finanzierungstätigkeit</b>										
<b>SU 35</b>	<b>Summe Einzahlungen aus der Finanzierungstätigkeit</b>							<b>0,00</b>	<b>0,00</b>	<b>0,00</b>
<b>SU 36</b>	<b>Summe Auszahlungen aus der Finanzierungstätigkeit</b>							<b>0,00</b>	<b>0,00</b>	<b>0,00</b>
<b>SA4</b>	<b>Saldo (4) Geldfluss aus der Finanzierungstätigkeit (35 - 36)</b>							<b>0,00</b>	<b>0,00</b>	<b>0,00</b>
<b>SA5</b>	<b>Saldo (5) Geldfluss aus der voranschlagswirksamen Gebarung (Saldo 3 + Saldo 4)</b>							<b>-14.310,00</b>	<b>-14.000,00</b>	<b>-310,00</b>
<b>24</b>	<b>Vorschulische Erziehung</b>									
<b>240</b>	<b>Kindergärten</b>									
<b>240000</b>	<b>Kindergärten</b>									
<b>Operative Gebarung</b>										
2/240000+810000	Elternbeiträge	2114	3114	13	3.199,28	3.500,00	-300,72	2.765,63	3.500,00	-734,37
2/240000+810001	Beiträge Nachmittagsbetreuung	2114	3114	13	5.137,42	4.000,00	1.137,42	4.101,97	4.000,00	101,97
2/240000+813000	Erträge aus der Auflösung von Investitionszuschüssen (Kapitaltransfers)	2127			559,18	600,00	-40,82			
2/240000+817000	Erträge aus der Auflösung von sonstigen Rückstellungen	2117			17.270,92		17.270,92			
2/240000+828000	Ersätze für Beförderung von Kindern	2116	3116	18	2.590,00	2.800,00	-210,00	2.198,00	2.800,00	-602,00
2/240000+829000	Kdg: Sonstige Einnahmen	2116	3116	18	5.730,36	4.600,00	1.130,36	4.972,40	4.600,00	372,40
2/240000+829001	Sonstige Erträge	2116	3116	18	78,81		78,81	78,81		78,81

		MVAG			Ergebnisrechnung			Finanzierungsrechnung		
		MVAG	MVAG	VCQU	RA 2022	VA 2022	RA - VA	RA 2022	VA 2022	RA - VA
		EH	FH							
2/240000+861201	Zinsenzuschüsse Kindergartenbau Land NÖ - Schul-u. Kdg.Fond & Finanzsonderaktion	2121	3121	15	23.516,95	22.600,00	916,95	23.516,95	22.600,00	916,95
2/240000+863000	Rückersätze von Ausgaben, (AMS, Altersteilzeit)	2121	3121	15	2.793,24		2.793,24	2.793,24		2.793,24
<b>SU 21 / 31</b>	<b>Summe Erträge / Einzahlungen operative Gebarung</b>				<b>60.876,16</b>	<b>38.100,00</b>	<b>22.776,16</b>	<b>40.427,00</b>	<b>37.500,00</b>	<b>2.927,00</b>
1/240000-400000	Geringwertige Wirtschaftsgüter	2221	3221	23	2.670,98	2.500,00	170,98	3.020,19	2.500,00	520,19
1/240000-430000	Lebensmittel	2221	3221	23	4.722,23	4.200,00	522,23	4.381,39	4.200,00	181,39
1/240000-451000	Beheizung	2221	3221	23	1.410,42	1.300,00	110,42	1.410,42	1.300,00	110,42
1/240000-454000	Reinigungsmittel	2221	3221	23	1.583,29	900,00	683,29	1.583,29	900,00	683,29
1/240000-459000	Sonstige Verbrauchsgüter	2221	3221	23	1.671,27	700,00	971,27	1.336,20	700,00	636,20
1/240000-510000	Bezüge VB	2211	3211	20	29.038,77	31.500,00	-2.461,23	29.038,77	31.500,00	-2.461,23
1/240000-511000	Bezüge für VB der Besoldungsgruppe II	2211	3211	20	33.121,94	19.700,00	13.421,94	33.121,94	19.700,00	13.421,94
1/240000-580000	DGB zum Ausgleichsfonds für Familienbeihilfe	2212	3212	20	2.430,52	2.000,00	430,52	2.430,52	2.000,00	430,52
1/240000-582000	DGB zur Sozialen Sicherheit	2212	3212	20	14.056,65	10.800,00	3.256,65	14.056,65	10.800,00	3.256,65
1/240000-591000	Dotierung von Rückstellungen für Abfertigungen	2214			6.880,03	1.200,00	5.680,03			
1/240000-592000	Dotierung von Rückstellungen für Jubiläumswendungen	2214			2.872,82	15.400,00	-12.527,18			
1/240000-600000	Strom	2222	3222	24	1.619,90	1.200,00	419,90	1.619,90	1.200,00	419,90
1/240000-614000	Instandhaltung Gebäude u. Spielgeräte	2224	3224	24	373,52	700,00	-326,48	373,52	700,00	-326,48
1/240000-620000	Transportkosten für Kinder	2222	3222	24	16.860,60	15.400,00	1.460,60	16.860,60	15.400,00	1.460,60
1/240000-631000	Telefon, Internet	2222	3222	24	537,91	600,00	-62,09	537,91	600,00	-62,09
1/240000-650000	Zinsen Darlehen Kindergartenbau	2241	3241	25	3.203,69	3.200,00	3,69	3.203,69	3.200,00	3,69
1/240000-670000	Versicherungen	2222	3222	24		1.100,00	-1.100,00		1.100,00	-1.100,00
1/240000-680000	Planmäßige Abschreibung	2226			16.536,75	16.500,00	36,75			
1/240000-710000	Steuern und Abgaben	2225	3225	24	237,46	300,00	-62,54	237,46	300,00	-62,54
1/240000-720014	Vergütung Personalkosten Bauhofmitarbeiter für Kindergarten	2225	3225	24	8.456,32	5.600,00	2.856,32	8.456,32	5.600,00	2.856,32
1/240000-724000	Reisegebühren	2225	3225	24		200,00	-200,00		200,00	-200,00
1/240000-728000	Sonstige Leistungen	2225	3225	24	244,25	500,00	-255,75	244,25	500,00	-255,75
1/240000-729000	Betriebskosten	2225	3225	24	92,49	500,00	-407,51	92,49	500,00	-407,51
<b>SU 22 / 32</b>	<b>Summe Aufwendungen / Auszahlungen operative Gebarung</b>				<b>148.621,81</b>	<b>136.000,00</b>	<b>12.621,81</b>	<b>122.005,51</b>	<b>102.900,00</b>	<b>19.105,51</b>
<b>SA 0 / SA 1</b>	<b>(0) Nettoergebnis (21 - 22) / (1) Geldfluss operative Gebarung (31 - 32)</b>				<b>-87.745,65</b>	<b>-97.900,00</b>	<b>10.154,35</b>	<b>-81.578,51</b>	<b>-65.400,00</b>	<b>-16.178,51</b>
<b>SU 23</b>	<b>Summe Haushaltsrücklagen</b>				<b>0,00</b>	<b>0,00</b>	<b>0,00</b>	<b>0,00</b>	<b>0,00</b>	<b>0,00</b>
<b>SA00</b>	<b>Nettoergebnis nach Zuw./Entn. Haushaltsrücklagen (Saldo 0 +/- SU23)</b>				<b>-87.745,65</b>	<b>-97.900,00</b>	<b>10.154,35</b>			
<b>Investive Gebarung</b>										
<b>SU 33</b>	<b>Summe Einzahlungen investive Gebarung</b>							<b>0,00</b>	<b>0,00</b>	<b>0,00</b>

		MVAG			Ergebnisrechnung			Finanzierungsrechnung		
		MVAG EH	MVAG FH	VCQU	RA 2022	VA 2022	RA - VA	RA 2022	VA 2022	RA - VA
1/240000-042000	Betriebsausstattung		3415	2 41				1.000,00		-1.000,00
<b>SU 34</b>	<b>Summe Auszahlungen investive Gebarung</b>							<b>0,00</b>	<b>1.000,00</b>	<b>-1.000,00</b>
<b>SA2</b>	<b>Saldo (2) Geldfluss aus der Investiven Gebarung (33 – 34)</b>							<b>0,00</b>	<b>-1.000,00</b>	<b>1.000,00</b>
<b>SA3</b>	<b>Saldo (3) Nettofinanzierungssaldo (Saldo 1 + Saldo 2)</b>							<b>-81.578,51</b>	<b>-66.400,00</b>	<b>-15.178,51</b>
<b>Finanzierungstätigkeit</b>										
<b>SU 35</b>	<b>Summe Einzahlungen aus der Finanzierungstätigkeit</b>							<b>0,00</b>	<b>0,00</b>	<b>0,00</b>
1/240000-346000	Tilgung Darlehen Kindergartenbau		3614	65				49.359,97	49.300,00	59,97
<b>SU 36</b>	<b>Summe Auszahlungen aus der Finanzierungstätigkeit</b>							<b>49.359,97</b>	<b>49.300,00</b>	<b>59,97</b>
<b>SA4</b>	<b>Saldo (4) Geldfluss aus der Finanzierungstätigkeit (35 – 36)</b>							<b>-49.359,97</b>	<b>-49.300,00</b>	<b>-59,97</b>
<b>SA5</b>	<b>Saldo (5) Geldfluss aus der voranschlagswirksamen Gebarung (Saldo 3 + Saldo 4)</b>							<b>-130.938,48</b>	<b>-115.700,00</b>	<b>-15.238,48</b>
<b>25 Außerschulische Jugendberziehung</b>										
<b>250 Schülerhorte</b>										
<b>250000 Schülerhorte</b>										
<b>Operative Gebarung</b>										
2/250000+810000	Elternbeiträge	2114	3114	13	12.593,60	10.100,00	2.493,60	11.048,90	10.100,00	948,90
2/250000+829000	Sonstige Einnahmen	2116	3116	18	5.954,40	4.200,00	1.754,40	5.367,80	4.200,00	1.167,80
2/250000+861000	Land NÖ Defizitabdeckung/Förderung Betreuerin Schule	2121	3121	15	9.000,00	9.000,00		9.000,00	9.000,00	
<b>SU 21 / 31</b>	<b>Summe Erträge / Einzahlungen operative Gebarung</b>				<b>27.548,00</b>	<b>23.300,00</b>	<b>4.248,00</b>	<b>25.416,70</b>	<b>23.300,00</b>	<b>2.116,70</b>
1/250000-400000	Geringwertige Wirtschaftsgüter	2221	3221	23	125,84	600,00	-474,16	125,84	600,00	-474,16
1/250000-430000	Lebensmittel	2221	3221	23	4.942,76	3.200,00	1.742,76	4.924,62	3.200,00	1.724,62
1/250000-454000	Reinigungsmaterial	2221	3221	23	184,71	200,00	-15,29	184,71	200,00	-15,29
1/250000-459000	Sonstige Verbrauchsgüter	2221	3221	23	142,73	200,00	-57,27	142,73	200,00	-57,27
1/250000-520000	Bezüge	2211	3211	20	34.689,00	32.400,00	2.289,00	34.689,00	32.400,00	2.289,00
1/250000-631000	Telefon, Internet	2222	3222	24		200,00	-200,00		200,00	-200,00
1/250000-680000	Planmäßige Abschreibung	2226			175,55	200,00	-24,45			
1/250000-724000	Reisegebühren	2225	3225	24		200,00	-200,00		200,00	-200,00
1/250000-728000	Entgelte für Sonstige Leistungen	2225	3225	24	2.560,00	200,00	2.360,00	2.560,00	200,00	2.360,00
<b>SU 22 / 32</b>	<b>Summe Aufwendungen / Auszahlungen operative Gebarung</b>				<b>42.820,59</b>	<b>37.400,00</b>	<b>5.420,59</b>	<b>42.626,90</b>	<b>37.200,00</b>	<b>5.426,90</b>
<b>SA 0 / SA 1</b>	<b>(0) Nettoergebnis (21 - 22) / (1) Geldfluss operative Gebarung (31 – 32)</b>				<b>-15.272,59</b>	<b>-14.100,00</b>	<b>-1.172,59</b>	<b>-17.210,20</b>	<b>-13.900,00</b>	<b>-3.310,20</b>
<b>SU 23</b>	<b>Summe Haushaltsrücklagen</b>				<b>0,00</b>	<b>0,00</b>	<b>0,00</b>	<b>0,00</b>	<b>0,00</b>	<b>0,00</b>
<b>SA00</b>	<b>Nettoergebnis nach Zuw./Entn. Haushaltsrücklagen (Saldo 0 +/- SU23)</b>				<b>-15.272,59</b>	<b>-14.100,00</b>	<b>-1.172,59</b>			
<b>Investive Gebarung</b>										
<b>SU 33</b>	<b>Summe Einzahlungen investive Gebarung</b>							<b>0,00</b>	<b>0,00</b>	<b>0,00</b>
<b>SU 34</b>	<b>Summe Auszahlungen investive Gebarung</b>							<b>0,00</b>	<b>0,00</b>	<b>0,00</b>
<b>SA2</b>	<b>Saldo (2) Geldfluss aus der Investiven Gebarung (33 – 34)</b>							<b>0,00</b>	<b>0,00</b>	<b>0,00</b>

		MVAG			Ergebnisrechnung			Finanzierungsrechnung		
		EH	FH	VCQU	RA 2022	VA 2022	RA - VA	RA 2022	VA 2022	RA - VA
<b>SA3</b>	<b>Saldo (3) Nettofinanzierungssaldo (Saldo 1 + Saldo 2)</b>							<b>-17.210,20</b>	<b>-13.900,00</b>	<b>-3.310,20</b>
<b>Finanzierungstätigkeit</b>										
<b>SU 35</b>	<b>Summe Einzahlungen aus der Finanzierungstätigkeit</b>							<b>0,00</b>	<b>0,00</b>	<b>0,00</b>
<b>SU 36</b>	<b>Summe Auszahlungen aus der Finanzierungstätigkeit</b>							<b>0,00</b>	<b>0,00</b>	<b>0,00</b>
<b>SA4</b>	<b>Saldo (4) Geldfluss aus der Finanzierungstätigkeit (35 – 36)</b>							<b>0,00</b>	<b>0,00</b>	<b>0,00</b>
<b>SA5</b>	<b>Saldo (5) Geldfluss aus der voranschlagswirksamen Gebarung (Saldo 3 + Saldo 4)</b>							<b>-17.210,20</b>	<b>-13.900,00</b>	<b>-3.310,20</b>
<b>259</b>	<b>Sonstige Einrichtungen und Maßnahmen</b>									
<b>259000</b>	<b>Sonstige Einrichtungen und Maßnahmen</b>									
<b>Operative Gebarung</b>										
<b>SU 21 / 31</b>	<b>Summe Erträge / Einzahlungen operative Gebarung</b>				<b>0,00</b>	<b>0,00</b>	<b>0,00</b>	<b>0,00</b>	<b>0,00</b>	<b>0,00</b>
1/259000-757000	Subventionen zur Jugendförderung	2234	3234	27	1.640,40	1.400,00	240,40	1.640,40	1.400,00	240,40
1/259000-777000	Jugendförderung	2234		44	1.100,20	1.000,00	100,20			
<b>SU 22 / 32</b>	<b>Summe Aufwendungen / Auszahlungen operative Gebarung</b>				<b>2.740,60</b>	<b>2.400,00</b>	<b>340,60</b>	<b>1.640,40</b>	<b>1.400,00</b>	<b>240,40</b>
<b>SA 0 / SA 1</b>	<b>(0) Nettoergebnis (21 - 22) / (1) Geldfluss operative Gebarung (31 – 32)</b>				<b>-2.740,60</b>	<b>-2.400,00</b>	<b>-340,60</b>	<b>-1.640,40</b>	<b>-1.400,00</b>	<b>-240,40</b>
<b>SU 23</b>	<b>Summe Haushaltsrücklagen</b>				<b>0,00</b>	<b>0,00</b>	<b>0,00</b>	<b>0,00</b>	<b>0,00</b>	<b>0,00</b>
<b>SA00</b>	<b>Nettoergebnis nach Zuw./Entn. Haushaltsrücklagen (Saldo 0 +/- SU23)</b>				<b>-2.740,60</b>	<b>-2.400,00</b>	<b>-340,60</b>			
<b>Investive Gebarung</b>										
<b>SU 33</b>	<b>Summe Einzahlungen investive Gebarung</b>							<b>0,00</b>	<b>0,00</b>	<b>0,00</b>
1/259000-777000	Jugendförderung		3434	44				1.100,20	1.000,00	100,20
<b>SU 34</b>	<b>Summe Auszahlungen investive Gebarung</b>							<b>1.100,20</b>	<b>1.000,00</b>	<b>100,20</b>
<b>SA2</b>	<b>Saldo (2) Geldfluss aus der Investiven Gebarung (33 – 34)</b>							<b>-1.100,20</b>	<b>-1.000,00</b>	<b>-100,20</b>
<b>SA3</b>	<b>Saldo (3) Nettofinanzierungssaldo (Saldo 1 + Saldo 2)</b>							<b>-2.740,60</b>	<b>-2.400,00</b>	<b>-340,60</b>
<b>Finanzierungstätigkeit</b>										
<b>SU 35</b>	<b>Summe Einzahlungen aus der Finanzierungstätigkeit</b>							<b>0,00</b>	<b>0,00</b>	<b>0,00</b>
<b>SU 36</b>	<b>Summe Auszahlungen aus der Finanzierungstätigkeit</b>							<b>0,00</b>	<b>0,00</b>	<b>0,00</b>
<b>SA4</b>	<b>Saldo (4) Geldfluss aus der Finanzierungstätigkeit (35 – 36)</b>							<b>0,00</b>	<b>0,00</b>	<b>0,00</b>
<b>SA5</b>	<b>Saldo (5) Geldfluss aus der voranschlagswirksamen Gebarung (Saldo 3 + Saldo 4)</b>							<b>-2.740,60</b>	<b>-2.400,00</b>	<b>-340,60</b>
<b>26</b>	<b>Sport und außerschulische Leibeserziehung</b>									
<b>265</b>	<b>Tennisplätze und -hallen</b>									
<b>265000</b>	<b>Tennisplätze u. -hallen</b>									
<b>Operative Gebarung</b>										
2/265000+811000	Einnahmen aus Vermietung und Verpachtung	2115	3115	14		100,00	-100,00		100,00	-100,00
<b>SU 21 / 31</b>	<b>Summe Erträge / Einzahlungen operative Gebarung</b>				<b>0,00</b>	<b>100,00</b>	<b>-100,00</b>	<b>0,00</b>	<b>100,00</b>	<b>-100,00</b>

		MVAG MVAG VCQU			Ergebnisrechnung			Finanzierungsrechnung		
		EH	FH		RA 2022	VA 2022	RA - VA	RA 2022	VA 2022	RA - VA
1/265000-757000	Subvention-Tennisclub	2234	3234	27	200,00	200,00		200,00	200,00	
<b>SU 22 / 32</b>	<b>Summe Aufwendungen / Auszahlungen operative Gebarung</b>				<b>200,00</b>	<b>200,00</b>	<b>0,00</b>	<b>200,00</b>	<b>200,00</b>	<b>0,00</b>
<b>SA 0 / SA 1</b>	<b>(0) Nettoergebnis (21 - 22) / (1) Geldfluss operative Gebarung (31 - 32)</b>				<b>-200,00</b>	<b>-100,00</b>	<b>-100,00</b>	<b>-200,00</b>	<b>-100,00</b>	<b>-100,00</b>
<b>SU 23</b>	<b>Summe Haushaltsrücklagen</b>				<b>0,00</b>	<b>0,00</b>	<b>0,00</b>	<b>0,00</b>	<b>0,00</b>	<b>0,00</b>
<b>SA00</b>	<b>Nettoergebnis nach Zuw./Entn. Haushaltsrücklagen (Saldo 0 +/- SU23)</b>				<b>-200,00</b>	<b>-100,00</b>	<b>-100,00</b>			
<b>Investive Gebarung</b>										
<b>SU 33</b>	<b>Summe Einzahlungen investive Gebarung</b>							<b>0,00</b>	<b>0,00</b>	<b>0,00</b>
<b>SU 34</b>	<b>Summe Auszahlungen investive Gebarung</b>							<b>0,00</b>	<b>0,00</b>	<b>0,00</b>
<b>SA2</b>	<b>Saldo (2) Geldfluss aus der Investiven Gebarung (33 - 34)</b>							<b>0,00</b>	<b>0,00</b>	<b>0,00</b>
<b>SA3</b>	<b>Saldo (3) Nettofinanzierungssaldo (Saldo 1 + Saldo 2)</b>							<b>-200,00</b>	<b>-100,00</b>	<b>-100,00</b>
<b>Finanzierungstätigkeit</b>										
<b>SU 35</b>	<b>Summe Einzahlungen aus der Finanzierungstätigkeit</b>							<b>0,00</b>	<b>0,00</b>	<b>0,00</b>
<b>SU 36</b>	<b>Summe Auszahlungen aus der Finanzierungstätigkeit</b>							<b>0,00</b>	<b>0,00</b>	<b>0,00</b>
<b>SA4</b>	<b>Saldo (4) Geldfluss aus der Finanzierungstätigkeit (35 - 36)</b>							<b>0,00</b>	<b>0,00</b>	<b>0,00</b>
<b>SA5</b>	<b>Saldo (5) Geldfluss aus der voranschlagswirksamen Gebarung (Saldo 3 + Saldo 4)</b>							<b>-200,00</b>	<b>-100,00</b>	<b>-100,00</b>
<b>27 Erwachsenenbildung</b>										
<b>270</b>	<b>Volkshochschulen</b>									
<b>270000</b>	<b>Volkshochschulen</b>									
<b>Operative Gebarung</b>										
<b>SU 21 / 31</b>	<b>Summe Erträge / Einzahlungen operative Gebarung</b>				<b>0,00</b>	<b>0,00</b>	<b>0,00</b>	<b>0,00</b>	<b>0,00</b>	<b>0,00</b>
1/270000-757000	Subventionen an Volkshochschulen	2234	3234	27	200,00	200,00		200,00	200,00	
<b>SU 22 / 32</b>	<b>Summe Aufwendungen / Auszahlungen operative Gebarung</b>				<b>200,00</b>	<b>200,00</b>	<b>0,00</b>	<b>200,00</b>	<b>200,00</b>	<b>0,00</b>
<b>SA 0 / SA 1</b>	<b>(0) Nettoergebnis (21 - 22) / (1) Geldfluss operative Gebarung (31 - 32)</b>				<b>-200,00</b>	<b>-200,00</b>	<b>0,00</b>	<b>-200,00</b>	<b>-200,00</b>	<b>0,00</b>
<b>SU 23</b>	<b>Summe Haushaltsrücklagen</b>				<b>0,00</b>	<b>0,00</b>	<b>0,00</b>	<b>0,00</b>	<b>0,00</b>	<b>0,00</b>
<b>SA00</b>	<b>Nettoergebnis nach Zuw./Entn. Haushaltsrücklagen (Saldo 0 +/- SU23)</b>				<b>-200,00</b>	<b>-200,00</b>	<b>0,00</b>			
<b>Investive Gebarung</b>										
<b>SU 33</b>	<b>Summe Einzahlungen investive Gebarung</b>							<b>0,00</b>	<b>0,00</b>	<b>0,00</b>
<b>SU 34</b>	<b>Summe Auszahlungen investive Gebarung</b>							<b>0,00</b>	<b>0,00</b>	<b>0,00</b>
<b>SA2</b>	<b>Saldo (2) Geldfluss aus der Investiven Gebarung (33 - 34)</b>							<b>0,00</b>	<b>0,00</b>	<b>0,00</b>
<b>SA3</b>	<b>Saldo (3) Nettofinanzierungssaldo (Saldo 1 + Saldo 2)</b>							<b>-200,00</b>	<b>-200,00</b>	<b>0,00</b>
<b>Finanzierungstätigkeit</b>										
<b>SU 35</b>	<b>Summe Einzahlungen aus der Finanzierungstätigkeit</b>							<b>0,00</b>	<b>0,00</b>	<b>0,00</b>
<b>SU 36</b>	<b>Summe Auszahlungen aus der Finanzierungstätigkeit</b>							<b>0,00</b>	<b>0,00</b>	<b>0,00</b>
<b>SA4</b>	<b>Saldo (4) Geldfluss aus der Finanzierungstätigkeit (35 - 36)</b>							<b>0,00</b>	<b>0,00</b>	<b>0,00</b>
<b>SA5</b>	<b>Saldo (5) Geldfluss aus der voranschlagswirksamen Gebarung (Saldo 3 + Saldo 4)</b>							<b>-200,00</b>	<b>-200,00</b>	<b>0,00</b>



		MVAG			Ergebnisrechnung			Finanzierungsrechnung		
		EH	FH	VCQU	RA 2022	VA 2022	RA - VA	RA 2022	VA 2022	RA - VA
<b>273</b>	<b>Volksbüchereien</b>									
<b>273000</b>	<b>Volksbüchereien</b>									
<b>Operative Gebarung</b>										
2/273000+810000	Entlehnungsgebühren	2114	3114	13	1.786,90	1.100,00	686,90	1.786,90	1.100,00	686,90
2/273000+811000	Miet- und Pachtertrag	2115	3115	14	195,00		195,00	195,00		195,00
<b>SU 21 / 31</b>	<b>Summe Erträge / Einzahlungen operative Gebarung</b>				<b>1.981,90</b>	<b>1.100,00</b>	<b>881,90</b>	<b>1.981,90</b>	<b>1.100,00</b>	<b>881,90</b>
1/273000-400000	Geringwertige Wirtschaftsgüter	2221	3221	23	464,62	300,00	164,62	73,42	300,00	-226,58
1/273000-451000	Heizkosten	2221	3221	23	1.228,88	1.700,00	-471,12	1.228,88	1.700,00	-471,12
1/273000-457000	Druckwerke	2221	3221	23	1.786,90	1.100,00	686,90	1.786,90	1.100,00	686,90
1/273000-459000	Verbrauchsmaterial	2221	3221	23	168,96	200,00	-31,04	168,96	200,00	-31,04
1/273000-564000	Bezüge des Bibliothekars	2211	3211	20		400,00	-400,00		400,00	-400,00
1/273000-600000	Strom	2222	3222	24	87,14	200,00	-112,86	87,14	200,00	-112,86
1/273000-631000	Internet, Telefon	2222	3222	24	1.104,57	800,00	304,57	1.103,76	800,00	303,76
1/273000-726000	Mitgliedsbeiträge	2225	3225	24		100,00	-100,00		100,00	-100,00
1/273000-729000	Betriebskosten	2225	3225	24	2.105,96	2.200,00	-94,04	2.105,96	2.200,00	-94,04
<b>SU 22 / 32</b>	<b>Summe Aufwendungen / Auszahlungen operative Gebarung</b>				<b>6.947,03</b>	<b>7.000,00</b>	<b>-52,97</b>	<b>6.555,02</b>	<b>7.000,00</b>	<b>-444,98</b>
<b>SA 0 / SA 1</b>	<b>(0) Nettoergebnis (21 - 22) / (1) Geldfluss operative Gebarung (31 - 32)</b>				<b>-4.965,13</b>	<b>-5.900,00</b>	<b>934,87</b>	<b>-4.573,12</b>	<b>-5.900,00</b>	<b>1.326,88</b>
<b>SU 23</b>	<b>Summe Haushaltsrücklagen</b>				<b>0,00</b>	<b>0,00</b>	<b>0,00</b>	<b>0,00</b>	<b>0,00</b>	<b>0,00</b>
<b>SA00</b>	<b>Nettoergebnis nach Zuw./Entn. Haushaltsrücklagen (Saldo 0 +/- SU23)</b>				<b>-4.965,13</b>	<b>-5.900,00</b>	<b>934,87</b>			
<b>Investive Gebarung</b>										
<b>SU 33</b>	<b>Summe Einzahlungen investive Gebarung</b>							<b>0,00</b>	<b>0,00</b>	<b>0,00</b>
<b>SU 34</b>	<b>Summe Auszahlungen investive Gebarung</b>							<b>0,00</b>	<b>0,00</b>	<b>0,00</b>
<b>SA2</b>	<b>Saldo (2) Geldfluss aus der Investiven Gebarung (33 - 34)</b>							<b>0,00</b>	<b>0,00</b>	<b>0,00</b>
<b>SA3</b>	<b>Saldo (3) Nettofinanzierungssaldo (Saldo 1 + Saldo 2)</b>							<b>-4.573,12</b>	<b>-5.900,00</b>	<b>1.326,88</b>
<b>Finanzierungstätigkeit</b>										
<b>SU 35</b>	<b>Summe Einzahlungen aus der Finanzierungstätigkeit</b>							<b>0,00</b>	<b>0,00</b>	<b>0,00</b>
<b>SU 36</b>	<b>Summe Auszahlungen aus der Finanzierungstätigkeit</b>							<b>0,00</b>	<b>0,00</b>	<b>0,00</b>
<b>SA4</b>	<b>Saldo (4) Geldfluss aus der Finanzierungstätigkeit (35 - 36)</b>							<b>0,00</b>	<b>0,00</b>	<b>0,00</b>
<b>SA5</b>	<b>Saldo (5) Geldfluss aus der voranschlagswirksamen Gebarung (Saldo 3 + Saldo 4)</b>							<b>-4.573,12</b>	<b>-5.900,00</b>	<b>1.326,88</b>
<b>28</b>	<b>Forschung und Wissenschaft</b>									
<b>282</b>	<b>Studienbeihilfen</b>									
<b>282000</b>	<b>Studienbeihilfen</b>									
<b>Operative Gebarung</b>										
<b>SU 21 / 31</b>	<b>Summe Erträge / Einzahlungen operative Gebarung</b>				<b>0,00</b>	<b>0,00</b>	<b>0,00</b>	<b>0,00</b>	<b>0,00</b>	<b>0,00</b>

		MVAG			Ergebnisrechnung			Finanzierungsrechnung		
		EH	FH	VCQU	RA 2022	VA 2022	RA - VA	RA 2022	VA 2022	RA - VA
1/282000-768000	Sonstige lfd. Transferzahlungen an private (Semesterticket)	2234	3234	27	300,00	1.000,00	-700,00	300,00	1.000,00	-700,00
<b>SU 22 / 32</b>	<b>Summe Aufwendungen / Auszahlungen operative Gebarung</b>				<b>300,00</b>	<b>1.000,00</b>	<b>-700,00</b>	<b>300,00</b>	<b>1.000,00</b>	<b>-700,00</b>
<b>SA 0 / SA 1</b>	<b>(0) Nettoergebnis (21 - 22) / (1) Geldfluss operative Gebarung (31 – 32)</b>				<b>-300,00</b>	<b>-1.000,00</b>	<b>700,00</b>	<b>-300,00</b>	<b>-1.000,00</b>	<b>700,00</b>
<b>SU 23</b>	<b>Summe Haushaltsrücklagen</b>				<b>0,00</b>	<b>0,00</b>	<b>0,00</b>	<b>0,00</b>	<b>0,00</b>	<b>0,00</b>
<b>SA00</b>	<b>Nettoergebnis nach Zuw./Entn. Haushaltsrücklagen (Saldo 0 +/- SU23)</b>				<b>-300,00</b>	<b>-1.000,00</b>	<b>700,00</b>			
<b>Investive Gebarung</b>										
<b>SU 33</b>	<b>Summe Einzahlungen investive Gebarung</b>							<b>0,00</b>	<b>0,00</b>	<b>0,00</b>
<b>SU 34</b>	<b>Summe Auszahlungen investive Gebarung</b>							<b>0,00</b>	<b>0,00</b>	<b>0,00</b>
<b>SA2</b>	<b>Saldo (2) Geldfluss aus der Investiven Gebarung (33 – 34)</b>							<b>0,00</b>	<b>0,00</b>	<b>0,00</b>
<b>SA3</b>	<b>Saldo (3) Nettofinanzierungssaldo (Saldo 1 + Saldo 2)</b>							<b>-300,00</b>	<b>-1.000,00</b>	<b>700,00</b>
<b>Finanzierungstätigkeit</b>										
<b>SU 35</b>	<b>Summe Einzahlungen aus der Finanzierungstätigkeit</b>							<b>0,00</b>	<b>0,00</b>	<b>0,00</b>
<b>SU 36</b>	<b>Summe Auszahlungen aus der Finanzierungstätigkeit</b>							<b>0,00</b>	<b>0,00</b>	<b>0,00</b>
<b>SA4</b>	<b>Saldo (4) Geldfluss aus der Finanzierungstätigkeit (35 – 36)</b>							<b>0,00</b>	<b>0,00</b>	<b>0,00</b>
<b>SA5</b>	<b>Saldo (5) Geldfluss aus der voranschlagswirksamen Gebarung (Saldo 3 + Saldo 4)</b>							<b>-300,00</b>	<b>-1.000,00</b>	<b>700,00</b>

		MVAG	MVAG	VCQU	Ergebnisrechnung			Finanzierungsrechnung		
		EH	FH		RA 2022	VA 2022	RA - VA	RA 2022	VA 2022	RA - VA
<b>3 Kunst, Kultur und Kultus</b>										
<b>32</b>	<b>Musik und darstellende Kunst</b>									
<b>320</b>	<b>Ausbildung in Musik und darstellender Kunst</b>									
<b>320000</b>	<b>Ausbildung in Musik u. darst. Kunst</b>									
<b>Operative Gebarung</b>										
2/320000+861100	Landeszuschuss	2121	3121	15	21.946,69	21.000,00	946,69	21.946,69	21.000,00	946,69
<b>SU 21 / 31</b>	<b>Summe Erträge / Einzahlungen operative Gebarung</b>				<b>21.946,69</b>	<b>21.000,00</b>	<b>946,69</b>	<b>21.946,69</b>	<b>21.000,00</b>	<b>946,69</b>
1/320000-618100	Instandhaltung Div.	2224	3224	24		500,00	-500,00		500,00	-500,00
1/320000-752000	Lfd. Transferzahlungen an Gemeinden, Gemeindeverbänden	2231	3231	26	49.711,09	45.300,00	4.411,09	49.711,09	45.300,00	4.411,09
1/320000-768000	Sonstige Transfers an private Haushalte	2234	3234	27		500,00	-500,00		500,00	-500,00
<b>SU 22 / 32</b>	<b>Summe Aufwendungen / Auszahlungen operative Gebarung</b>				<b>49.711,09</b>	<b>46.300,00</b>	<b>3.411,09</b>	<b>49.711,09</b>	<b>46.300,00</b>	<b>3.411,09</b>
<b>SA 0 / SA 1</b>	<b>(0) Nettoergebnis (21 - 22) / (1) Geldfluss operative Gebarung (31 - 32)</b>				<b>-27.764,40</b>	<b>-25.300,00</b>	<b>-2.464,40</b>	<b>-27.764,40</b>	<b>-25.300,00</b>	<b>-2.464,40</b>
<b>SU 23</b>	<b>Summe Haushaltsrücklagen</b>				<b>0,00</b>	<b>0,00</b>	<b>0,00</b>	<b>0,00</b>	<b>0,00</b>	<b>0,00</b>
<b>SA00</b>	<b>Nettoergebnis nach Zuw./Entn. Haushaltsrücklagen (Saldo 0 +/- SU23)</b>				<b>-27.764,40</b>	<b>-25.300,00</b>	<b>-2.464,40</b>			
<b>Investive Gebarung</b>										
<b>SU 33</b>	<b>Summe Einzahlungen investive Gebarung</b>							<b>0,00</b>	<b>0,00</b>	<b>0,00</b>
<b>SU 34</b>	<b>Summe Auszahlungen investive Gebarung</b>							<b>0,00</b>	<b>0,00</b>	<b>0,00</b>
<b>SA2</b>	<b>Saldo (2) Geldfluss aus der Investiven Gebarung (33 - 34)</b>							<b>0,00</b>	<b>0,00</b>	<b>0,00</b>
<b>SA3</b>	<b>Saldo (3) Nettofinanzierungssaldo (Saldo 1 + Saldo 2)</b>							<b>-27.764,40</b>	<b>-25.300,00</b>	<b>-2.464,40</b>
<b>Finanzierungstätigkeit</b>										
<b>SU 35</b>	<b>Summe Einzahlungen aus der Finanzierungstätigkeit</b>							<b>0,00</b>	<b>0,00</b>	<b>0,00</b>
<b>SU 36</b>	<b>Summe Auszahlungen aus der Finanzierungstätigkeit</b>							<b>0,00</b>	<b>0,00</b>	<b>0,00</b>
<b>SA4</b>	<b>Saldo (4) Geldfluss aus der Finanzierungstätigkeit (35 - 36)</b>							<b>0,00</b>	<b>0,00</b>	<b>0,00</b>
<b>SA5</b>	<b>Saldo (5) Geldfluss aus der voranschlagswirksamen Gebarung (Saldo 3 + Saldo 4)</b>							<b>-27.764,40</b>	<b>-25.300,00</b>	<b>-2.464,40</b>
<b>321</b>	<b>Einrichtungen der Musikpflege</b>									
<b>321000</b>	<b>Einrichtungen der Musikpflege</b>									
<b>Operative Gebarung</b>										
<b>SU 21 / 31</b>	<b>Summe Erträge / Einzahlungen operative Gebarung</b>				<b>0,00</b>	<b>0,00</b>	<b>0,00</b>	<b>0,00</b>	<b>0,00</b>	<b>0,00</b>
1/321000-757000	Laufende Zuschüsse an Musikver. Musikk.	2234	3234	27	3.800,00	400,00	3.400,00	3.800,00	400,00	3.400,00
<b>SU 22 / 32</b>	<b>Summe Aufwendungen / Auszahlungen operative Gebarung</b>				<b>3.800,00</b>	<b>400,00</b>	<b>3.400,00</b>	<b>3.800,00</b>	<b>400,00</b>	<b>3.400,00</b>
<b>SA 0 / SA 1</b>	<b>(0) Nettoergebnis (21 - 22) / (1) Geldfluss operative Gebarung (31 - 32)</b>				<b>-3.800,00</b>	<b>-400,00</b>	<b>-3.400,00</b>	<b>-3.800,00</b>	<b>-400,00</b>	<b>-3.400,00</b>
<b>SU 23</b>	<b>Summe Haushaltsrücklagen</b>				<b>0,00</b>	<b>0,00</b>	<b>0,00</b>	<b>0,00</b>	<b>0,00</b>	<b>0,00</b>
<b>SA00</b>	<b>Nettoergebnis nach Zuw./Entn. Haushaltsrücklagen (Saldo 0 +/- SU23)</b>				<b>-3.800,00</b>	<b>-400,00</b>	<b>-3.400,00</b>			

	MVAG	MVAG	VCQU	Ergebnisrechnung			Finanzierungsrechnung			
				EH	FH		RA 2022	VA 2022	RA - VA	RA 2022
<b>Investive Gebarung</b>										
SU 33								0,00	0,00	0,00
SU 34								0,00	0,00	0,00
SA2								0,00	0,00	0,00
SA3								-3.800,00	-400,00	-3.400,00
<b>Finanzierungstätigkeit</b>										
SU 35								0,00	0,00	0,00
SU 36								0,00	0,00	0,00
SA4								0,00	0,00	0,00
SA5								-3.800,00	-400,00	-3.400,00
324										
324000										
<b>Operative Gebarung</b>										
2/324000+810000	Einnahmen Kulturprojekt	2114	3114	13					3.000,00	-3.000,00
SU 21 / 31	Summe Erträge / Einzahlungen operative Gebarung				0,00	3.000,00	-3.000,00	0,00	3.000,00	-3.000,00
1/324000-728000	Sonstige Leistungen durch Dritte Aufwand f. Veranstaltungen	2225	3225	24	323,76	2.000,00	-1.676,24	323,76	2.000,00	-1.676,24
1/324000-757000	Subventionen	2234	3234	27	1.200,00	200,00	1.000,00	1.200,00	200,00	1.000,00
SU 22 / 32	Summe Aufwendungen / Auszahlungen operative Gebarung				1.523,76	2.200,00	-676,24	1.523,76	2.200,00	-676,24
SA 0 / SA 1	(0) Nettoergebnis (21 - 22) / (1) Geldfluss operative Gebarung (31 - 32)				-1.523,76	800,00	-2.323,76	-1.523,76	800,00	-2.323,76
SU 23	Summe Haushaltsrücklagen				0,00	0,00	0,00	0,00	0,00	0,00
SA00	Nettoergebnis nach Zuw./Entn. Haushaltsrücklagen (Saldo 0 +/- SU23)				-1.523,76	800,00	-2.323,76			
<b>Investive Gebarung</b>										
SU 33	Summe Einzahlungen investive Gebarung							0,00	0,00	0,00
SU 34	Summe Auszahlungen investive Gebarung							0,00	0,00	0,00
SA2	Saldo (2) Geldfluss aus der Investiven Gebarung (33 - 34)							0,00	0,00	0,00
SA3	Saldo (3) Nettofinanzierungssaldo (Saldo 1 + Saldo 2)							-1.523,76	800,00	-2.323,76
<b>Finanzierungstätigkeit</b>										
SU 35	Summe Einzahlungen aus der Finanzierungstätigkeit							0,00	0,00	0,00
SU 36	Summe Auszahlungen aus der Finanzierungstätigkeit							0,00	0,00	0,00
SA4	Saldo (4) Geldfluss aus der Finanzierungstätigkeit (35 - 36)							0,00	0,00	0,00
SA5	Saldo (5) Geldfluss aus der voranschlagswirksamen Gebarung (Saldo 3 + Saldo 4)							-1.523,76	800,00	-2.323,76

		MVAG			Ergebnisrechnung			Finanzierungsrechnung		
		EH	FH	VCQU	RA 2022	VA 2022	RA - VA	RA 2022	VA 2022	RA - VA
<b>36</b>	<b>Heimatspflege</b>									
<b>360</b>	<b>Heimtmuseen</b>									
<b>360000</b>	<b>Stadtmauersanierung</b>									
<b>Operative Gebarung</b>										
2/360000+813000	Erträge aus der Auflösung von Investitionszuschüssen (Kapitaltransfers)	2127			775,00	800,00	-25,00			
6/360000+829910	Zuweisung aus operativer Gebarung	2116	3116	1 18	1.934,40	900,00	1.034,40	1.934,40	900,00	1.034,40
<b>SU 21 / 31</b>	<b>Summe Erträge / Einzahlungen operative Gebarung</b>				<b>2.709,40</b>	<b>1.700,00</b>	<b>1.009,40</b>	<b>1.934,40</b>	<b>900,00</b>	<b>1.034,40</b>
1/360000-680000	Planmäßige Abschreibung	2226			13.659,26	13.300,00	359,26			
1/360000-729910	Sonstige Aufwendungen	2225	3225	24	1.934,40		1.934,40	1.934,40		1.934,40
<b>SU 22 / 32</b>	<b>Summe Aufwendungen / Auszahlungen operative Gebarung</b>				<b>15.593,66</b>	<b>13.300,00</b>	<b>2.293,66</b>	<b>1.934,40</b>	<b>0,00</b>	<b>1.934,40</b>
<b>SA 0 / SA 1</b>	<b>(0) Nettoergebnis (21 - 22) / (1) Geldfluss operative Gebarung (31 - 32)</b>				<b>-12.884,26</b>	<b>-11.600,00</b>	<b>-1.284,26</b>	<b>0,00</b>	<b>900,00</b>	<b>-900,00</b>
<b>SU 23</b>	<b>Summe Haushaltsrücklagen</b>				<b>0,00</b>	<b>0,00</b>	<b>0,00</b>	<b>0,00</b>	<b>0,00</b>	<b>0,00</b>
<b>SA00</b>	<b>Nettoergebnis nach Zuw./Entn. Haushaltsrücklagen (Saldo 0 +/- SU23)</b>				<b>-12.884,26</b>	<b>-11.600,00</b>	<b>-1.284,26</b>			
<b>Investive Gebarung</b>										
6/360000+300000	Bundesdenkmalamt		3331	1 33				4.500,00		-4.500,00
6/360000+301000	Kapitaltransfers von Ländern, Landesfonds und Landeskammern		3331	1 33				4.500,00		-4.500,00
<b>SU 33</b>	<b>Summe Einzahlungen investive Gebarung</b>							<b>0,00</b>	<b>9.000,00</b>	<b>-9.000,00</b>
5/360000-050000	Renovierungskosten Stadtmauer		3412	1 40				7.038,00	15.000,00	-7.962,00
<b>SU 34</b>	<b>Summe Auszahlungen investive Gebarung</b>							<b>7.038,00</b>	<b>15.000,00</b>	<b>-7.962,00</b>
<b>SA2</b>	<b>Saldo (2) Geldfluss aus der Investiven Gebarung (33 - 34)</b>							<b>-7.038,00</b>	<b>-6.000,00</b>	<b>-1.038,00</b>
<b>SA3</b>	<b>Saldo (3) Nettofinanzierungssaldo (Saldo 1 + Saldo 2)</b>							<b>-7.038,00</b>	<b>-5.100,00</b>	<b>-1.938,00</b>
<b>Finanzierungstätigkeit</b>										
<b>SU 35</b>	<b>Summe Einzahlungen aus der Finanzierungstätigkeit</b>							<b>0,00</b>	<b>0,00</b>	<b>0,00</b>
<b>SU 36</b>	<b>Summe Auszahlungen aus der Finanzierungstätigkeit</b>							<b>0,00</b>	<b>0,00</b>	<b>0,00</b>
<b>SA4</b>	<b>Saldo (4) Geldfluss aus der Finanzierungstätigkeit (35 - 36)</b>							<b>0,00</b>	<b>0,00</b>	<b>0,00</b>
<b>SA5</b>	<b>Saldo (5) Geldfluss aus der voranschlagswirksamen Gebarung (Saldo 3 + Saldo 4)</b>							<b>-7.038,00</b>	<b>-5.100,00</b>	<b>-1.938,00</b>
<b>362</b>	<b>Denkmalpflege</b>									
<b>362000</b>	<b>Denkmalpflege</b>									
<b>Operative Gebarung</b>										
<b>SU 21 / 31</b>	<b>Summe Erträge / Einzahlungen operative Gebarung</b>				<b>0,00</b>	<b>0,00</b>	<b>0,00</b>	<b>0,00</b>	<b>0,00</b>	<b>0,00</b>
1/362000-600000	Strom	2222	3222	24	154,87	300,00	-145,13	154,87	300,00	-145,13
1/362000-619000	Instandhaltung von Denkmälern	2224	3224	24	1.835,04	600,00	1.235,04	1.835,04	600,00	1.235,04
1/362000-680000	Planmäßige Abschreibung	2226			1.775,84	1.800,00	-24,16			

		MVAG MVAG VCQU			Ergebnisrechnung			Finanzierungsrechnung		
		EH	FH	VCQU	RA 2022	VA 2022	RA - VA	RA 2022	VA 2022	RA - VA
1/362000-780000	Mitgliedsbeiträge an Verbände und Organisationen	2235	3235	27	1.200,00	1.200,00		1.200,00	1.200,00	
<b>SU 22 / 32</b>	<b>Summe Aufwendungen / Auszahlungen operative Gebarung</b>				<b>4.965,75</b>	<b>3.900,00</b>	<b>1.065,75</b>	<b>3.189,91</b>	<b>2.100,00</b>	<b>1.089,91</b>
<b>SA 0 / SA 1</b>	<b>(0) Nettoergebnis (21 - 22) / (1) Geldfluss operative Gebarung (31 – 32)</b>				<b>-4.965,75</b>	<b>-3.900,00</b>	<b>-1.065,75</b>	<b>-3.189,91</b>	<b>-2.100,00</b>	<b>-1.089,91</b>
<b>SU 23</b>	<b>Summe Haushaltsrücklagen</b>				<b>0,00</b>	<b>0,00</b>	<b>0,00</b>	<b>0,00</b>	<b>0,00</b>	<b>0,00</b>
<b>SA00</b>	<b>Nettoergebnis nach Zuw./Entn. Haushaltsrücklagen (Saldo 0 +/- SU23)</b>				<b>-4.965,75</b>	<b>-3.900,00</b>	<b>-1.065,75</b>			
<b>Investive Gebarung</b>										
<b>SU 33</b>	<b>Summe Einzahlungen investive Gebarung</b>							<b>0,00</b>	<b>0,00</b>	<b>0,00</b>
<b>SU 34</b>	<b>Summe Auszahlungen investive Gebarung</b>							<b>0,00</b>	<b>0,00</b>	<b>0,00</b>
<b>SA2</b>	<b>Saldo (2) Geldfluss aus der Investiven Gebarung (33 – 34)</b>							<b>0,00</b>	<b>0,00</b>	<b>0,00</b>
<b>SA3</b>	<b>Saldo (3) Nettofinanzierungssaldo (Saldo 1 + Saldo 2)</b>							<b>-3.189,91</b>	<b>-2.100,00</b>	<b>-1.089,91</b>
<b>Finanzierungstätigkeit</b>										
<b>SU 35</b>	<b>Summe Einzahlungen aus der Finanzierungstätigkeit</b>							<b>0,00</b>	<b>0,00</b>	<b>0,00</b>
<b>SU 36</b>	<b>Summe Auszahlungen aus der Finanzierungstätigkeit</b>							<b>0,00</b>	<b>0,00</b>	<b>0,00</b>
<b>SA4</b>	<b>Saldo (4) Geldfluss aus der Finanzierungstätigkeit (35 – 36)</b>							<b>0,00</b>	<b>0,00</b>	<b>0,00</b>
<b>SA5</b>	<b>Saldo (5) Geldfluss aus der voranschlagswirksamen Gebarung (Saldo 3 + Saldo 4)</b>							<b>-3.189,91</b>	<b>-2.100,00</b>	<b>-1.089,91</b>
<b>363</b>	<b>Altstadterhaltung und Ortsbildpflege</b>									
<b>363000</b>	<b>Altstadterhaltung und. Ortsbildpflege</b>									
<b>Operative Gebarung</b>										
<b>SU 21 / 31</b>	<b>Summe Erträge / Einzahlungen operative Gebarung</b>				<b>0,00</b>	<b>0,00</b>	<b>0,00</b>	<b>0,00</b>	<b>0,00</b>	<b>0,00</b>
1/363000-768000	Zuwendungen - Ensembleschutz Fassadenaktion	2234	3234	27		1.100,00	-1.100,00		1.100,00	-1.100,00
<b>SU 22 / 32</b>	<b>Summe Aufwendungen / Auszahlungen operative Gebarung</b>				<b>0,00</b>	<b>1.100,00</b>	<b>-1.100,00</b>	<b>0,00</b>	<b>1.100,00</b>	<b>-1.100,00</b>
<b>SA 0 / SA 1</b>	<b>(0) Nettoergebnis (21 - 22) / (1) Geldfluss operative Gebarung (31 – 32)</b>				<b>0,00</b>	<b>-1.100,00</b>	<b>1.100,00</b>	<b>0,00</b>	<b>-1.100,00</b>	<b>1.100,00</b>
<b>SU 23</b>	<b>Summe Haushaltsrücklagen</b>				<b>0,00</b>	<b>0,00</b>	<b>0,00</b>	<b>0,00</b>	<b>0,00</b>	<b>0,00</b>
<b>SA00</b>	<b>Nettoergebnis nach Zuw./Entn. Haushaltsrücklagen (Saldo 0 +/- SU23)</b>				<b>0,00</b>	<b>-1.100,00</b>	<b>1.100,00</b>			
<b>Investive Gebarung</b>										
<b>SU 33</b>	<b>Summe Einzahlungen investive Gebarung</b>							<b>0,00</b>	<b>0,00</b>	<b>0,00</b>
<b>SU 34</b>	<b>Summe Auszahlungen investive Gebarung</b>							<b>0,00</b>	<b>0,00</b>	<b>0,00</b>
<b>SA2</b>	<b>Saldo (2) Geldfluss aus der Investiven Gebarung (33 – 34)</b>							<b>0,00</b>	<b>0,00</b>	<b>0,00</b>
<b>SA3</b>	<b>Saldo (3) Nettofinanzierungssaldo (Saldo 1 + Saldo 2)</b>							<b>0,00</b>	<b>-1.100,00</b>	<b>1.100,00</b>
<b>Finanzierungstätigkeit</b>										
<b>SU 35</b>	<b>Summe Einzahlungen aus der Finanzierungstätigkeit</b>							<b>0,00</b>	<b>0,00</b>	<b>0,00</b>
<b>SU 36</b>	<b>Summe Auszahlungen aus der Finanzierungstätigkeit</b>							<b>0,00</b>	<b>0,00</b>	<b>0,00</b>
<b>SA4</b>	<b>Saldo (4) Geldfluss aus der Finanzierungstätigkeit (35 – 36)</b>							<b>0,00</b>	<b>0,00</b>	<b>0,00</b>
<b>SA5</b>	<b>Saldo (5) Geldfluss aus der voranschlagswirksamen Gebarung (Saldo 3 + Saldo 4)</b>							<b>0,00</b>	<b>-1.100,00</b>	<b>1.100,00</b>

		MVAG			Ergebnisrechnung			Finanzierungsrechnung		
		EH	FH	VCQU	RA 2022	VA 2022	RA - VA	RA 2022	VA 2022	RA - VA
<b>39</b>	<b>Kultus</b>									
<b>390</b>	<b>Kirchliche Angelegenheiten</b>									
<b>390000</b>	<b>Kirchliche Angelegenheiten</b>									
<b>Operative Gebarung</b>										
2/390000+816000	Kostenersätze	2114	3114	13	100,00	100,00		100,00	100,00	
<b>SU 21 / 31</b>	<b>Summe Erträge / Einzahlungen operative Gebarung</b>				<b>100,00</b>	<b>100,00</b>	<b>0,00</b>	<b>100,00</b>	<b>100,00</b>	<b>0,00</b>
1/390000-600000	Strom	2222	3222	24	1.323,69	1.500,00	-176,31	1.323,69	1.500,00	-176,31
1/390000-619000	Instandhaltung von Sonderanlagen	2224	3224	24	942,00	5.000,00	-4.058,00	1.206,32	5.000,00	-3.793,68
1/390000-729000	Aufwendungen für Kirchen,Kapellen	2225	3225	24	1.089,64	1.100,00	-10,36	1.089,64	1.100,00	-10,36
<b>SU 22 / 32</b>	<b>Summe Aufwendungen / Auszahlungen operative Gebarung</b>				<b>3.355,33</b>	<b>7.600,00</b>	<b>-4.244,67</b>	<b>3.619,65</b>	<b>7.600,00</b>	<b>-3.980,35</b>
<b>SA 0 / SA 1</b>	<b>(0) Nettoergebnis (21 - 22) / (1) Geldfluss operative Gebarung (31 – 32)</b>				<b>-3.255,33</b>	<b>-7.500,00</b>	<b>4.244,67</b>	<b>-3.519,65</b>	<b>-7.500,00</b>	<b>3.980,35</b>
1/390000-794001	Zuweisung an zweckgebundene Haushaltsrücklagen	2401			10.000,25		-10.000,25			
<b>SU 23</b>	<b>Summe Haushaltsrücklagen</b>				<b>-10.000,25</b>	<b>0,00</b>	<b>-10.000,25</b>	<b>0,00</b>	<b>0,00</b>	<b>0,00</b>
<b>SA00</b>	<b>Nettoergebnis nach Zuw./Entn. Haushaltsrücklagen (Saldo 0 +/- SU23)</b>				<b>-13.255,58</b>	<b>-7.500,00</b>	<b>-5.755,58</b>			
<b>Investive Gebarung</b>										
<b>SU 33</b>	<b>Summe Einzahlungen investive Gebarung</b>							<b>0,00</b>	<b>0,00</b>	<b>0,00</b>
<b>SU 34</b>	<b>Summe Auszahlungen investive Gebarung</b>							<b>0,00</b>	<b>0,00</b>	<b>0,00</b>
<b>SA2</b>	<b>Saldo (2) Geldfluss aus der Investiven Gebarung (33 – 34)</b>							<b>0,00</b>	<b>0,00</b>	<b>0,00</b>
<b>SA3</b>	<b>Saldo (3) Nettofinanzierungssaldo (Saldo 1 + Saldo 2)</b>							<b>-3.519,65</b>	<b>-7.500,00</b>	<b>3.980,35</b>
<b>Finanzierungstätigkeit</b>										
<b>SU 35</b>	<b>Summe Einzahlungen aus der Finanzierungstätigkeit</b>							<b>0,00</b>	<b>0,00</b>	<b>0,00</b>
<b>SU 36</b>	<b>Summe Auszahlungen aus der Finanzierungstätigkeit</b>							<b>0,00</b>	<b>0,00</b>	<b>0,00</b>
<b>SA4</b>	<b>Saldo (4) Geldfluss aus der Finanzierungstätigkeit (35 – 36)</b>							<b>0,00</b>	<b>0,00</b>	<b>0,00</b>
<b>SA5</b>	<b>Saldo (5) Geldfluss aus der voranschlagswirksamen Gebarung (Saldo 3 + Saldo 4)</b>							<b>-3.519,65</b>	<b>-7.500,00</b>	<b>3.980,35</b>

		MVAG	MVAG	VCQU	Ergebnisrechnung			Finanzierungsrechnung		
		EH	FH		RA 2022	VA 2022	RA - VA	RA 2022	VA 2022	RA - VA
<b>4 Soziale Wohlfahrt und Wohnbauförderung</b>										
<b>41</b>	<b>Allgemeine öffentliche Wohlfahrt</b>									
<b>419</b>	<b>Sonstige Einrichtungen und Maßnahmen</b>									
<b>419000</b>	<b>Sonstige Einrichtungen und Maßnahmen</b>									
<b>Operative Gebarung</b>										
<b>SU 21 / 31</b>	<b>Summe Erträge / Einzahlungen operative Gebarung</b>				<b>0,00</b>	<b>0,00</b>	<b>0,00</b>	<b>0,00</b>	<b>0,00</b>	<b>0,00</b>
1/419000-751000	Wohnsitzgemeindebeitrag - SHG	2231	3231	26	5.249,99	9.000,00	-3.750,01	5.249,99	9.000,00	-3.750,01
1/419000-751100	Sozialhilfe-Wohnsitzg. Beitrag	2231	3231	26	165.474,63	170.000,00	-4.525,37	165.474,63	170.000,00	-4.525,37
1/419000-757000	Subventionen Kameradschaftsbund	2234	3234	27	200,00	200,00		200,00	200,00	
<b>SU 22 / 32</b>	<b>Summe Aufwendungen / Auszahlungen operative Gebarung</b>				<b>170.924,62</b>	<b>179.200,00</b>	<b>-8.275,38</b>	<b>170.924,62</b>	<b>179.200,00</b>	<b>-8.275,38</b>
<b>SA 0 / SA 1</b>	<b>(0) Nettoergebnis (21 - 22) / (1) Geldfluss operative Gebarung (31 – 32)</b>				<b>-170.924,62</b>	<b>-179.200,00</b>	<b>8.275,38</b>	<b>-170.924,62</b>	<b>-179.200,00</b>	<b>8.275,38</b>
<b>SU 23</b>	<b>Summe Haushaltsrücklagen</b>				<b>0,00</b>	<b>0,00</b>	<b>0,00</b>	<b>0,00</b>	<b>0,00</b>	<b>0,00</b>
<b>SA00</b>	<b>Nettoergebnis nach Zuw./Entn. Haushaltsrücklagen (Saldo 0 +/- SU23)</b>				<b>-170.924,62</b>	<b>-179.200,00</b>	<b>8.275,38</b>			
<b>Investive Gebarung</b>										
<b>SU 33</b>	<b>Summe Einzahlungen investive Gebarung</b>							<b>0,00</b>	<b>0,00</b>	<b>0,00</b>
<b>SU 34</b>	<b>Summe Auszahlungen investive Gebarung</b>							<b>0,00</b>	<b>0,00</b>	<b>0,00</b>
<b>SA2</b>	<b>Saldo (2) Geldfluss aus der Investiven Gebarung (33 – 34)</b>							<b>0,00</b>	<b>0,00</b>	<b>0,00</b>
<b>SA3</b>	<b>Saldo (3) Nettofinanzierungssaldo (Saldo 1 + Saldo 2)</b>							<b>-170.924,62</b>	<b>-179.200,00</b>	<b>8.275,38</b>
<b>Finanzierungstätigkeit</b>										
<b>SU 35</b>	<b>Summe Einzahlungen aus der Finanzierungstätigkeit</b>							<b>0,00</b>	<b>0,00</b>	<b>0,00</b>
<b>SU 36</b>	<b>Summe Auszahlungen aus der Finanzierungstätigkeit</b>							<b>0,00</b>	<b>0,00</b>	<b>0,00</b>
<b>SA4</b>	<b>Saldo (4) Geldfluss aus der Finanzierungstätigkeit (35 – 36)</b>							<b>0,00</b>	<b>0,00</b>	<b>0,00</b>
<b>SA5</b>	<b>Saldo (5) Geldfluss aus der voranschlagswirksamen Gebarung (Saldo 3 + Saldo 4)</b>							<b>-170.924,62</b>	<b>-179.200,00</b>	<b>8.275,38</b>
<b>43 Jugendwohlfahrt</b>										
<b>439</b>	<b>Sonstige Einrichtungen und Maßnahmen</b>									
<b>439000</b>	<b>Sonstige Einrichtungen und Maßnahmen</b>									
<b>Operative Gebarung</b>										
<b>SU 21 / 31</b>	<b>Summe Erträge / Einzahlungen operative Gebarung</b>				<b>0,00</b>	<b>0,00</b>	<b>0,00</b>	<b>0,00</b>	<b>0,00</b>	<b>0,00</b>
1/439000-751000	Jugendwohlfahrtsumlage	2231	3231	26	31.573,18	32.000,00	-426,82	31.573,18	32.000,00	-426,82
1/439000-771000	Kapitaltransferzahlungen Jugenderholung	2231		43		400,00	-400,00			
<b>SU 22 / 32</b>	<b>Summe Aufwendungen / Auszahlungen operative Gebarung</b>				<b>31.573,18</b>	<b>32.400,00</b>	<b>-826,82</b>	<b>31.573,18</b>	<b>32.000,00</b>	<b>-426,82</b>
<b>SA 0 / SA 1</b>	<b>(0) Nettoergebnis (21 - 22) / (1) Geldfluss operative Gebarung (31 – 32)</b>				<b>-31.573,18</b>	<b>-32.400,00</b>	<b>826,82</b>	<b>-31.573,18</b>	<b>-32.000,00</b>	<b>426,82</b>
<b>SU 23</b>	<b>Summe Haushaltsrücklagen</b>				<b>0,00</b>	<b>0,00</b>	<b>0,00</b>	<b>0,00</b>	<b>0,00</b>	<b>0,00</b>
<b>SA00</b>	<b>Nettoergebnis nach Zuw./Entn. Haushaltsrücklagen (Saldo 0 +/- SU23)</b>				<b>-31.573,18</b>	<b>-32.400,00</b>	<b>826,82</b>			



	MVAG EH	MVAG FH	VCQU	Ergebnisrechnung			Finanzierungsrechnung		
				RA 2022	VA 2022	RA - VA	RA 2022	VA 2022	RA - VA
<b>Investive Gebarung</b>									
<b>SU 33</b>	<b>Summe Einzahlungen investive Gebarung</b>						<b>0,00</b>	<b>0,00</b>	<b>0,00</b>
1/439000-771000	Kapitaltransferzahlungen Jugenderholung	3431	43					400,00	-400,00
<b>SU 34</b>	<b>Summe Auszahlungen investive Gebarung</b>						<b>0,00</b>	<b>400,00</b>	<b>-400,00</b>
<b>SA2</b>	<b>Saldo (2) Geldfluss aus der Investiven Gebarung (33 – 34)</b>						<b>0,00</b>	<b>-400,00</b>	<b>400,00</b>
<b>SA3</b>	<b>Saldo (3) Nettofinanzierungssaldo (Saldo 1 + Saldo 2)</b>						<b>-31.573,18</b>	<b>-32.400,00</b>	<b>826,82</b>
<b>Finanzierungstätigkeit</b>									
<b>SU 35</b>	<b>Summe Einzahlungen aus der Finanzierungstätigkeit</b>						<b>0,00</b>	<b>0,00</b>	<b>0,00</b>
<b>SU 36</b>	<b>Summe Auszahlungen aus der Finanzierungstätigkeit</b>						<b>0,00</b>	<b>0,00</b>	<b>0,00</b>
<b>SA4</b>	<b>Saldo (4) Geldfluss aus der Finanzierungstätigkeit (35 – 36)</b>						<b>0,00</b>	<b>0,00</b>	<b>0,00</b>
<b>SA5</b>	<b>Saldo (5) Geldfluss aus der voranschlagswirksamen Gebarung (Saldo 3 + Saldo 4)</b>						<b>-31.573,18</b>	<b>-32.400,00</b>	<b>826,82</b>
<b>48</b>	<b>Wohnbauförderung</b>								
<b>480</b>	<b>Allgemeine Wohnbauförderung</b>								
<b>480000</b>	<b>Allgemeine Wohnbauförderung</b>								
<b>Operative Gebarung</b>									
<b>SU 21 / 31</b>	<b>Summe Erträge / Einzahlungen operative Gebarung</b>			<b>0,00</b>	<b>0,00</b>	<b>0,00</b>	<b>0,00</b>	<b>0,00</b>	<b>0,00</b>
1/480000-768000	Förderung	2234	3234 27	3.431,70	2.000,00	1.431,70	3.431,70	2.000,00	1.431,70
<b>SU 22 / 32</b>	<b>Summe Aufwendungen / Auszahlungen operative Gebarung</b>			<b>3.431,70</b>	<b>2.000,00</b>	<b>1.431,70</b>	<b>3.431,70</b>	<b>2.000,00</b>	<b>1.431,70</b>
<b>SA 0 / SA 1</b>	<b>(0) Nettoergebnis (21 - 22) / (1) Geldfluss operative Gebarung (31 – 32)</b>			<b>-3.431,70</b>	<b>-2.000,00</b>	<b>-1.431,70</b>	<b>-3.431,70</b>	<b>-2.000,00</b>	<b>-1.431,70</b>
<b>SU 23</b>	<b>Summe Haushaltsrücklagen</b>			<b>0,00</b>	<b>0,00</b>	<b>0,00</b>	<b>0,00</b>	<b>0,00</b>	<b>0,00</b>
<b>SA00</b>	<b>Nettoergebnis nach Zuw./Entn. Haushaltsrücklagen (Saldo 0 +/- SU23)</b>			<b>-3.431,70</b>	<b>-2.000,00</b>	<b>-1.431,70</b>			
<b>Investive Gebarung</b>									
<b>SU 33</b>	<b>Summe Einzahlungen investive Gebarung</b>						<b>0,00</b>	<b>0,00</b>	<b>0,00</b>
<b>SU 34</b>	<b>Summe Auszahlungen investive Gebarung</b>						<b>0,00</b>	<b>0,00</b>	<b>0,00</b>
<b>SA2</b>	<b>Saldo (2) Geldfluss aus der Investiven Gebarung (33 – 34)</b>						<b>0,00</b>	<b>0,00</b>	<b>0,00</b>
<b>SA3</b>	<b>Saldo (3) Nettofinanzierungssaldo (Saldo 1 + Saldo 2)</b>						<b>-3.431,70</b>	<b>-2.000,00</b>	<b>-1.431,70</b>
<b>Finanzierungstätigkeit</b>									
<b>SU 35</b>	<b>Summe Einzahlungen aus der Finanzierungstätigkeit</b>						<b>0,00</b>	<b>0,00</b>	<b>0,00</b>
<b>SU 36</b>	<b>Summe Auszahlungen aus der Finanzierungstätigkeit</b>						<b>0,00</b>	<b>0,00</b>	<b>0,00</b>
<b>SA4</b>	<b>Saldo (4) Geldfluss aus der Finanzierungstätigkeit (35 – 36)</b>						<b>0,00</b>	<b>0,00</b>	<b>0,00</b>
<b>SA5</b>	<b>Saldo (5) Geldfluss aus der voranschlagswirksamen Gebarung (Saldo 3 + Saldo 4)</b>						<b>-3.431,70</b>	<b>-2.000,00</b>	<b>-1.431,70</b>

		MVAG			Ergebnisrechnung			Finanzierungsrechnung		
		EH	FH	VCQU	RA 2022	VA 2022	RA - VA	RA 2022	VA 2022	RA - VA
489	Sonstige Maßnahmen									
489000	Sonstige Maßnahmen									
<b>Operative Gebarung</b>										
SU 21 / 31	Summe Erträge / Einzahlungen operative Gebarung				0,00	0,00	0,00	0,00	0,00	0,00
1/489000-728000	Wohnen im Waldviertel	2225	3225	24	2.868,18	2.000,00	868,18	2.868,18	2.000,00	868,18
SU 22 / 32	Summe Aufwendungen / Auszahlungen operative Gebarung				2.868,18	2.000,00	868,18	2.868,18	2.000,00	868,18
SA 0 / SA 1	(0) Nettoergebnis (21 - 22) / (1) Geldfluss operative Gebarung (31 - 32)				-2.868,18	-2.000,00	-868,18	-2.868,18	-2.000,00	-868,18
SU 23	Summe Haushaltsrücklagen				0,00	0,00	0,00	0,00	0,00	0,00
SA00	Nettoergebnis nach Zuw./Entn. Haushaltsrücklagen (Saldo 0 +/- SU23)				-2.868,18	-2.000,00	-868,18			
<b>Investive Gebarung</b>										
SU 33	Summe Einzahlungen investive Gebarung							0,00	0,00	0,00
SU 34	Summe Auszahlungen investive Gebarung							0,00	0,00	0,00
SA2	Saldo (2) Geldfluss aus der Investiven Gebarung (33 - 34)							0,00	0,00	0,00
SA3	Saldo (3) Nettofinanzierungssaldo (Saldo 1 + Saldo 2)							-2.868,18	-2.000,00	-868,18
<b>Finanzierungstätigkeit</b>										
SU 35	Summe Einzahlungen aus der Finanzierungstätigkeit							0,00	0,00	0,00
SU 36	Summe Auszahlungen aus der Finanzierungstätigkeit							0,00	0,00	0,00
SA4	Saldo (4) Geldfluss aus der Finanzierungstätigkeit (35 - 36)							0,00	0,00	0,00
SA5	Saldo (5) Geldfluss aus der voranschlagswirksamen Gebarung (Saldo 3 + Saldo 4)							-2.868,18	-2.000,00	-868,18

		MVAG	MVAG	VCQU	Ergebnisrechnung			Finanzierungsrechnung		
		EH	FH		RA 2022	VA 2022	RA - VA	RA 2022	VA 2022	RA - VA
<b>5 Gesundheit</b>										
<b>51</b>	<b>Gesundheitsdienst</b>									
<b>510</b>	<b>Medizinische Bereichsversorgung</b>									
<b>510000</b>	<b>Medizinische Bereichsversorgung</b>									
<b>Operative Gebarung</b>										
2/510000+816000	Kostenbeiträge Ordination	2114	3114	13	4.615,68	4.700,00	-84,32	4.615,68	4.700,00	-84,32
<b>SU 21 / 31</b>	<b>Summe Erträge / Einzahlungen operative Gebarung</b>				<b>4.615,68</b>	<b>4.700,00</b>	<b>-84,32</b>	<b>4.615,68</b>	<b>4.700,00</b>	<b>-84,32</b>
1/510000-458000	Mittel zur ärztlichen Betreuung und Gesundheitsvorsorge	2221	3221	23	210,00	300,00	-90,00	210,00	300,00	-90,00
1/510000-500000	Bezüge des Gemeindefacharztes	2211	3211	20	8.472,00	8.200,00	272,00	8.472,00	8.200,00	272,00
1/510000-564000	Totenbeschauggebühren (Besondere Geb.)	2211	3211	20	569,78	200,00	369,78	569,78	200,00	369,78
1/510000-580000	DGB zum Ausgleichsfonds für Familienbeih.	2212	3212	20	342,44	400,00	-57,56	342,44	400,00	-57,56
1/510000-582000	DGB zur Sozialen Sicherheit	2212	3212	20	606,10	700,00	-93,90	606,10	700,00	-93,90
1/510000-729000	Betriebskosten u. Heizkosten	2225	3225	24	7.496,03	7.000,00	496,03	7.496,03	7.000,00	496,03
1/510000-751000	Beitrag an Pensionsverband	2231	3231	26	4.266,36	4.200,00	66,36	4.266,36	4.200,00	66,36
<b>SU 22 / 32</b>	<b>Summe Aufwendungen / Auszahlungen operative Gebarung</b>				<b>21.962,71</b>	<b>21.000,00</b>	<b>962,71</b>	<b>21.962,71</b>	<b>21.000,00</b>	<b>962,71</b>
<b>SA 0 / SA 1</b>	<b>(0) Nettoergebnis (21 - 22) / (1) Geldfluss operative Gebarung (31 - 32)</b>				<b>-17.347,03</b>	<b>-16.300,00</b>	<b>-1.047,03</b>	<b>-17.347,03</b>	<b>-16.300,00</b>	<b>-1.047,03</b>
<b>SU 23</b>	<b>Summe Haushaltsrücklagen</b>				<b>0,00</b>	<b>0,00</b>	<b>0,00</b>	<b>0,00</b>	<b>0,00</b>	<b>0,00</b>
<b>SA00</b>	<b>Nettoergebnis nach Zuw./Entn. Haushaltsrücklagen (Saldo 0 +/- SU23)</b>				<b>-17.347,03</b>	<b>-16.300,00</b>	<b>-1.047,03</b>			
<b>Investive Gebarung</b>										
<b>SU 33</b>	<b>Summe Einzahlungen investive Gebarung</b>							<b>0,00</b>	<b>0,00</b>	<b>0,00</b>
<b>SU 34</b>	<b>Summe Auszahlungen investive Gebarung</b>							<b>0,00</b>	<b>0,00</b>	<b>0,00</b>
<b>SA2</b>	<b>Saldo (2) Geldfluss aus der Investiven Gebarung (33 - 34)</b>							<b>0,00</b>	<b>0,00</b>	<b>0,00</b>
<b>SA3</b>	<b>Saldo (3) Nettofinanzierungssaldo (Saldo 1 + Saldo 2)</b>							<b>-17.347,03</b>	<b>-16.300,00</b>	<b>-1.047,03</b>
<b>Finanzierungstätigkeit</b>										
<b>SU 35</b>	<b>Summe Einzahlungen aus der Finanzierungstätigkeit</b>							<b>0,00</b>	<b>0,00</b>	<b>0,00</b>
<b>SU 36</b>	<b>Summe Auszahlungen aus der Finanzierungstätigkeit</b>							<b>0,00</b>	<b>0,00</b>	<b>0,00</b>
<b>SA4</b>	<b>Saldo (4) Geldfluss aus der Finanzierungstätigkeit (35 - 36)</b>							<b>0,00</b>	<b>0,00</b>	<b>0,00</b>
<b>SA5</b>	<b>Saldo (5) Geldfluss aus der voranschlagswirksamen Gebarung (Saldo 3 + Saldo 4)</b>							<b>-17.347,03</b>	<b>-16.300,00</b>	<b>-1.047,03</b>
<b>512</b>	<b>Sonstige medizinische Beratung und Betreuung</b>									
<b>512000</b>	<b>Sonstige med. Beratung und Betreuung</b>									
<b>Operative Gebarung</b>										
<b>SU 21 / 31</b>	<b>Summe Erträge / Einzahlungen operative Gebarung</b>				<b>0,00</b>	<b>0,00</b>	<b>0,00</b>	<b>0,00</b>	<b>0,00</b>	<b>0,00</b>

		MVAG			Ergebnisrechnung			Finanzierungsrechnung			
		EH	FH	VCQU	RA 2022	VA 2022	RA - VA	RA 2022	VA 2022	RA - VA	
1/512000-458000	Mittel zur ärztlichen Betreuung und Gesundheitsvorsorge (Impfungen)	2221	3221	23		300,00	-300,00		300,00	-300,00	
1/512000-728000	Gesunde Gemeinde (Vorträge)	2225	3225	24		200,00	-200,00		200,00	-200,00	
<b>SU 22 / 32</b>	<b>Summe Aufwendungen / Auszahlungen operative Gebarung</b>				<b>0,00</b>	<b>500,00</b>	<b>-500,00</b>		<b>0,00</b>	<b>500,00</b>	<b>-500,00</b>
<b>SA 0 / SA 1</b>	<b>(0) Nettoergebnis (21 - 22) / (1) Geldfluss operative Gebarung (31 - 32)</b>				<b>0,00</b>	<b>-500,00</b>	<b>500,00</b>		<b>0,00</b>	<b>-500,00</b>	<b>500,00</b>
<b>SU 23</b>	<b>Summe Haushaltsrücklagen</b>				<b>0,00</b>	<b>0,00</b>	<b>0,00</b>		<b>0,00</b>	<b>0,00</b>	<b>0,00</b>
<b>SA00</b>	<b>Nettoergebnis nach Zuw./Entn. Haushaltsrücklagen (Saldo 0 +/- SU23)</b>				<b>0,00</b>	<b>-500,00</b>	<b>500,00</b>				
<b>Investive Gebarung</b>											
<b>SU 33</b>	<b>Summe Einzahlungen investive Gebarung</b>								<b>0,00</b>	<b>0,00</b>	<b>0,00</b>
<b>SU 34</b>	<b>Summe Auszahlungen investive Gebarung</b>								<b>0,00</b>	<b>0,00</b>	<b>0,00</b>
<b>SA2</b>	<b>Saldo (2) Geldfluss aus der Investiven Gebarung (33 - 34)</b>								<b>0,00</b>	<b>0,00</b>	<b>0,00</b>
<b>SA3</b>	<b>Saldo (3) Nettofinanzierungssaldo (Saldo 1 + Saldo 2)</b>								<b>0,00</b>	<b>-500,00</b>	<b>500,00</b>
<b>Finanzierungstätigkeit</b>											
<b>SU 35</b>	<b>Summe Einzahlungen aus der Finanzierungstätigkeit</b>								<b>0,00</b>	<b>0,00</b>	<b>0,00</b>
<b>SU 36</b>	<b>Summe Auszahlungen aus der Finanzierungstätigkeit</b>								<b>0,00</b>	<b>0,00</b>	<b>0,00</b>
<b>SA4</b>	<b>Saldo (4) Geldfluss aus der Finanzierungstätigkeit (35 - 36)</b>								<b>0,00</b>	<b>0,00</b>	<b>0,00</b>
<b>SA5</b>	<b>Saldo (5) Geldfluss aus der voranschlagswirksamen Gebarung (Saldo 3 + Saldo 4)</b>								<b>0,00</b>	<b>-500,00</b>	<b>500,00</b>
<b>52</b>	<b>Umweltschutz</b>										
<b>520</b>	<b>Natur- und Landschaftsschutz</b>										
<b>520000</b>	<b>Natur- und Landschaftsschutz</b>										
<b>Operative Gebarung</b>											
6/520000+829910	Zuweisung aus operativer Gebarung	2116	3116	1 18		3.000,00	-3.000,00		3.000,00	-3.000,00	
<b>SU 21 / 31</b>	<b>Summe Erträge / Einzahlungen operative Gebarung</b>				<b>0,00</b>	<b>3.000,00</b>	<b>-3.000,00</b>		<b>0,00</b>	<b>3.000,00</b>	<b>-3.000,00</b>
<b>SU 22 / 32</b>	<b>Summe Aufwendungen / Auszahlungen operative Gebarung</b>				<b>0,00</b>	<b>0,00</b>	<b>0,00</b>		<b>0,00</b>	<b>0,00</b>	<b>0,00</b>
<b>SA 0 / SA 1</b>	<b>(0) Nettoergebnis (21 - 22) / (1) Geldfluss operative Gebarung (31 - 32)</b>				<b>0,00</b>	<b>3.000,00</b>	<b>-3.000,00</b>		<b>0,00</b>	<b>3.000,00</b>	<b>-3.000,00</b>
<b>SU 23</b>	<b>Summe Haushaltsrücklagen</b>				<b>0,00</b>	<b>0,00</b>	<b>0,00</b>		<b>0,00</b>	<b>0,00</b>	<b>0,00</b>
<b>SA00</b>	<b>Nettoergebnis nach Zuw./Entn. Haushaltsrücklagen (Saldo 0 +/- SU23)</b>				<b>0,00</b>	<b>3.000,00</b>	<b>-3.000,00</b>				
<b>Investive Gebarung</b>											
<b>SU 33</b>	<b>Summe Einzahlungen investive Gebarung</b>								<b>0,00</b>	<b>0,00</b>	<b>0,00</b>
5/520000-042000	Kosten Baumkataster		3415	1 41					2.898,00	3.000,00	-102,00
<b>SU 34</b>	<b>Summe Auszahlungen investive Gebarung</b>								<b>2.898,00</b>	<b>3.000,00</b>	<b>-102,00</b>
<b>SA2</b>	<b>Saldo (2) Geldfluss aus der Investiven Gebarung (33 - 34)</b>								<b>-2.898,00</b>	<b>-3.000,00</b>	<b>102,00</b>
<b>SA3</b>	<b>Saldo (3) Nettofinanzierungssaldo (Saldo 1 + Saldo 2)</b>								<b>-2.898,00</b>	<b>0,00</b>	<b>-2.898,00</b>
<b>Finanzierungstätigkeit</b>											
<b>SU 35</b>	<b>Summe Einzahlungen aus der Finanzierungstätigkeit</b>								<b>0,00</b>	<b>0,00</b>	<b>0,00</b>
<b>SU 36</b>	<b>Summe Auszahlungen aus der Finanzierungstätigkeit</b>								<b>0,00</b>	<b>0,00</b>	<b>0,00</b>

	MVAG	MVAG	VCQU	Ergebnisrechnung			Finanzierungsrechnung					
				EH	FH	RA 2022	VA 2022	RA - VA	RA 2022	VA 2022	RA - VA	
<b>SA4</b>								<b>0,00</b>	<b>0,00</b>	<b>0,00</b>		
<b>SA5</b>								<b>-2.898,00</b>	<b>0,00</b>	<b>-2.898,00</b>		
<b>522</b>												
<b>522000</b>												
<b>Operative Gebarung</b>												
<b>SU 21 / 31</b>								<b>0,00</b>	<b>0,00</b>	<b>0,00</b>		
1/522000-726000				2225	3225	24	494,14	500,00	-5,86	494,14	500,00	-5,86
<b>SU 22 / 32</b>								<b>494,14</b>	<b>500,00</b>	<b>-5,86</b>		
<b>SA 0 / SA 1</b>								<b>-494,14</b>	<b>-500,00</b>	<b>5,86</b>		
<b>SU 23</b>								<b>0,00</b>	<b>0,00</b>	<b>0,00</b>		
<b>SA00</b>								<b>-494,14</b>	<b>-500,00</b>	<b>5,86</b>		
<b>Investive Gebarung</b>												
<b>SU 33</b>								<b>0,00</b>	<b>0,00</b>	<b>0,00</b>		
<b>SU 34</b>								<b>0,00</b>	<b>0,00</b>	<b>0,00</b>		
<b>SA2</b>								<b>0,00</b>	<b>0,00</b>	<b>0,00</b>		
<b>SA3</b>								<b>-494,14</b>	<b>-500,00</b>	<b>5,86</b>		
<b>Finanzierungstätigkeit</b>												
<b>SU 35</b>								<b>0,00</b>	<b>0,00</b>	<b>0,00</b>		
<b>SU 36</b>								<b>0,00</b>	<b>0,00</b>	<b>0,00</b>		
<b>SA4</b>								<b>0,00</b>	<b>0,00</b>	<b>0,00</b>		
<b>SA5</b>								<b>-494,14</b>	<b>-500,00</b>	<b>5,86</b>		
<b>56</b>												
<b>562</b>												
<b>562000</b>												
<b>Operative Gebarung</b>												
<b>SU 21 / 31</b>								<b>0,00</b>	<b>0,00</b>	<b>0,00</b>		
1/562000-752000				2231	3231	26	323.805,56	328.000,00	-4.194,44	323.805,56	328.000,00	-4.194,44
<b>SU 22 / 32</b>								<b>323.805,56</b>	<b>328.000,00</b>	<b>-4.194,44</b>		
<b>SA 0 / SA 1</b>								<b>-323.805,56</b>	<b>-328.000,00</b>	<b>4.194,44</b>		
<b>SU 23</b>								<b>0,00</b>	<b>0,00</b>	<b>0,00</b>		
<b>SA00</b>								<b>-323.805,56</b>	<b>-328.000,00</b>	<b>4.194,44</b>		
<b>Investive Gebarung</b>												
<b>SU 33</b>								<b>0,00</b>	<b>0,00</b>	<b>0,00</b>		
<b>SU 34</b>								<b>0,00</b>	<b>0,00</b>	<b>0,00</b>		
<b>SA2</b>								<b>0,00</b>	<b>0,00</b>	<b>0,00</b>		

		MVAG	MVAG	VCQU	Ergebnisrechnung			Finanzierungsrechnung		
		EH	FH		RA 2022	VA 2022	RA - VA	RA 2022	VA 2022	RA - VA
<b>SA3</b>	<b>Saldo (3) Nettofinanzierungssaldo (Saldo 1 + Saldo 2)</b>							<b>-323.805,56</b>	<b>-328.000,00</b>	<b>4.194,44</b>
<b>Finanzierungstätigkeit</b>										
<b>SU 35</b>	<b>Summe Einzahlungen aus der Finanzierungstätigkeit</b>							<b>0,00</b>	<b>0,00</b>	<b>0,00</b>
<b>SU 36</b>	<b>Summe Auszahlungen aus der Finanzierungstätigkeit</b>							<b>0,00</b>	<b>0,00</b>	<b>0,00</b>
<b>SA4</b>	<b>Saldo (4) Geldfluss aus der Finanzierungstätigkeit (35 – 36)</b>							<b>0,00</b>	<b>0,00</b>	<b>0,00</b>
<b>SA5</b>	<b>Saldo (5) Geldfluss aus der voranschlagswirksamen Gebarung (Saldo 3 + Saldo 4)</b>							<b>-323.805,56</b>	<b>-328.000,00</b>	<b>4.194,44</b>
<b>562100 Sprengelbeiträge</b>										
<b>Operative Gebarung</b>										
<b>SU 21 / 31</b>	<b>Summe Erträge / Einzahlungen operative Gebarung</b>				<b>0,00</b>	<b>0,00</b>	<b>0,00</b>	<b>0,00</b>	<b>0,00</b>	<b>0,00</b>
1/562100-752000	NÖKAS-Verwaltungsaufwand	2231	3231	26	7,14		7,14	7,14		7,14
<b>SU 22 / 32</b>	<b>Summe Aufwendungen / Auszahlungen operative Gebarung</b>				<b>7,14</b>	<b>0,00</b>	<b>7,14</b>	<b>7,14</b>	<b>0,00</b>	<b>7,14</b>
<b>SA 0 / SA 1</b>	<b>(0) Nettoergebnis (21 - 22) / (1) Geldfluss operative Gebarung (31 – 32)</b>				<b>-7,14</b>	<b>0,00</b>	<b>-7,14</b>	<b>-7,14</b>	<b>0,00</b>	<b>-7,14</b>
<b>SU 23</b>	<b>Summe Haushaltsrücklagen</b>				<b>0,00</b>	<b>0,00</b>	<b>0,00</b>	<b>0,00</b>	<b>0,00</b>	<b>0,00</b>
<b>SA00</b>	<b>Nettoergebnis nach Zuw./Entn. Haushaltsrücklagen (Saldo 0 +/- SU23)</b>				<b>-7,14</b>	<b>0,00</b>	<b>-7,14</b>			
<b>Investive Gebarung</b>										
<b>SU 33</b>	<b>Summe Einzahlungen investive Gebarung</b>							<b>0,00</b>	<b>0,00</b>	<b>0,00</b>
<b>SU 34</b>	<b>Summe Auszahlungen investive Gebarung</b>							<b>0,00</b>	<b>0,00</b>	<b>0,00</b>
<b>SA2</b>	<b>Saldo (2) Geldfluss aus der Investiven Gebarung (33 – 34)</b>							<b>0,00</b>	<b>0,00</b>	<b>0,00</b>
<b>SA3</b>	<b>Saldo (3) Nettofinanzierungssaldo (Saldo 1 + Saldo 2)</b>							<b>-7,14</b>	<b>0,00</b>	<b>-7,14</b>
<b>Finanzierungstätigkeit</b>										
<b>SU 35</b>	<b>Summe Einzahlungen aus der Finanzierungstätigkeit</b>							<b>0,00</b>	<b>0,00</b>	<b>0,00</b>
<b>SU 36</b>	<b>Summe Auszahlungen aus der Finanzierungstätigkeit</b>							<b>0,00</b>	<b>0,00</b>	<b>0,00</b>
<b>SA4</b>	<b>Saldo (4) Geldfluss aus der Finanzierungstätigkeit (35 – 36)</b>							<b>0,00</b>	<b>0,00</b>	<b>0,00</b>
<b>SA5</b>	<b>Saldo (5) Geldfluss aus der voranschlagswirksamen Gebarung (Saldo 3 + Saldo 4)</b>							<b>-7,14</b>	<b>0,00</b>	<b>-7,14</b>
<b>58 Veterinärmedizin</b>										
<b>581 Maßnahmen der Veterinärmedizin</b>										
<b>581000 Maßnahmen der Veterinärmedizin</b>										
<b>Operative Gebarung</b>										
2/581000+871000	Land NÖ - Abt. Naturschutz RU/5 Förderung (Katzenkastration)	2121	3121	33		200,00	-200,00		200,00	-200,00
<b>SU 21 / 31</b>	<b>Summe Erträge / Einzahlungen operative Gebarung</b>				<b>0,00</b>	<b>200,00</b>	<b>-200,00</b>	<b>0,00</b>	<b>200,00</b>	<b>-200,00</b>
1/581000-728000	Katzenkastration	2225	3225	24	79,20	300,00	-220,80	79,20	300,00	-220,80
<b>SU 22 / 32</b>	<b>Summe Aufwendungen / Auszahlungen operative Gebarung</b>				<b>79,20</b>	<b>300,00</b>	<b>-220,80</b>	<b>79,20</b>	<b>300,00</b>	<b>-220,80</b>
<b>SA 0 / SA 1</b>	<b>(0) Nettoergebnis (21 - 22) / (1) Geldfluss operative Gebarung (31 – 32)</b>				<b>-79,20</b>	<b>-100,00</b>	<b>20,80</b>	<b>-79,20</b>	<b>-100,00</b>	<b>20,80</b>
<b>SU 23</b>	<b>Summe Haushaltsrücklagen</b>				<b>0,00</b>	<b>0,00</b>	<b>0,00</b>	<b>0,00</b>	<b>0,00</b>	<b>0,00</b>

	MVAG	MVAG	VCQU	Ergebnisrechnung			Finanzierungsrechnung				
				EH	FH	RA 2022	VA 2022	RA - VA	RA 2022	VA 2022	RA - VA
<b>SA00</b>											
				Nettoergebnis nach Zuw./Entn. Haushaltsrücklagen (Saldo 0 +/- SU23)			-79,20	-100,00	20,80		
<b>Investive Gebarung</b>											
<b>SU 33</b>				Summe Einzahlungen investive Gebarung						0,00	0,00
<b>SU 34</b>				Summe Auszahlungen investive Gebarung						0,00	0,00
<b>SA2</b>				Saldo (2) Geldfluss aus der Investiven Gebarung (33 – 34)						0,00	0,00
<b>SA3</b>				Saldo (3) Nettofinanzierungssaldo (Saldo 1 + Saldo 2)						-79,20	-100,00
<b>Finanzierungstätigkeit</b>											
<b>SU 35</b>				Summe Einzahlungen aus der Finanzierungstätigkeit						0,00	0,00
<b>SU 36</b>				Summe Auszahlungen aus der Finanzierungstätigkeit						0,00	0,00
<b>SA4</b>				Saldo (4) Geldfluss aus der Finanzierungstätigkeit (35 – 36)						0,00	0,00
<b>SA5</b>				Saldo (5) Geldfluss aus der voranschlagswirksamen Gebarung (Saldo 3 + Saldo 4)						-79,20	-100,00

		MVAG	MVAG	VCQU	Ergebnisrechnung			Finanzierungsrechnung		
		EH	FH		RA 2022	VA 2022	RA - VA	RA 2022	VA 2022	RA - VA
<b>6 Straßen- und Wasserbau, Verkehr</b>										
<b>61</b>	<b>Straßenbau</b>									
<b>612</b>	<b>Gemeindestraßen</b>									
<b>612000</b>	<b>Gemeindestraßen</b>									
<b>Operative Gebarung</b>										
2/612000+813000	Erträge aus der Auflösung von Investitionszuschüssen (Kapitaltransfers)	2127			365,64		365,64			
2/612000+816000	Kostensätze	2114	3114	13	3.110,72		3.110,72	3.110,72		3.110,72
6/612000+871000	Beihilfe aus Bedarfszuweisungen	2121	3121	1 33	300.000,00	200.000,00	100.000,00	300.000,00	200.000,00	100.000,00
<b>SU 21 / 31</b>	<b>Summe Erträge / Einzahlungen operative Gebarung</b>				<b>303.476,36</b>	<b>200.000,00</b>	<b>103.476,36</b>	<b>303.110,72</b>	<b>200.000,00</b>	<b>103.110,72</b>
1/612000-452000	Treibstoffe	2221	3221	23	11.140,38	6.800,00	4.340,38	10.462,25	6.800,00	3.662,25
1/612000-611000	Instandhaltung Gemeindestraßen	2224	3224	24	148,13	1.200,00	-1.051,87	56,40	1.200,00	-1.143,60
1/612000-617000	Instandhaltung von Fahrzeugen	2224	3224	24	12.119,82	6.200,00	5.919,82	8.910,54	6.200,00	2.710,54
1/612000-670000	Versicherungen	2222	3222	24	1.819,81	1.700,00	119,81	1.819,81	1.700,00	119,81
1/612000-680000	Planmäßige Abschreibung	2226			149.485,48	142.900,00	6.585,48			
1/612000-710000	Steuern und Abgaben	2225	3225	24	360,00	400,00	-40,00	360,00	400,00	-40,00
<b>SU 22 / 32</b>	<b>Summe Aufwendungen / Auszahlungen operative Gebarung</b>				<b>175.073,62</b>	<b>159.200,00</b>	<b>15.873,62</b>	<b>21.609,00</b>	<b>16.300,00</b>	<b>5.309,00</b>
<b>SA 0 / SA 1</b>	<b>(0) Nettoergebnis (21 - 22) / (1) Geldfluss operative Gebarung (31 - 32)</b>				<b>128.402,74</b>	<b>40.800,00</b>	<b>87.602,74</b>	<b>281.501,72</b>	<b>183.700,00</b>	<b>97.801,72</b>
<b>SU 23</b>	<b>Summe Haushaltsrücklagen</b>				<b>0,00</b>	<b>0,00</b>	<b>0,00</b>	<b>0,00</b>	<b>0,00</b>	<b>0,00</b>
<b>SA00</b>	<b>Nettoergebnis nach Zuw./Entn. Haushaltsrücklagen (Saldo 0 +/- SU23)</b>				<b>128.402,74</b>	<b>40.800,00</b>	<b>87.602,74</b>			
<b>Investive Gebarung</b>										
2/612000+300000	Kapitaltransfers von Bund, Bundesfonds und Bundeskammern		3331	33				6.919,82		6.919,82
6/612000+300000	Kapitaltransfers von Bund, Bundesfonds und Bundeskammern		3331	1 33				7.198,76		7.198,76
<b>SU 33</b>	<b>Summe Einzahlungen investive Gebarung</b>							<b>14.118,58</b>	<b>0,00</b>	<b>14.118,58</b>
5/612000-002000	Baukosten Gemeindestraßen Ddf. Diverse Straßen		3412	1 40				257.459,13	208.100,00	49.359,13
5/612000-002006	Kosten Oberflächenentwässerung (ABA BA19)		3412	1 40					10.000,00	-10.000,00
5/612000-002007	Baukosten Siegfeld		3412	1 40					70.000,00	-70.000,00
5/612000-050100	Verkabelung Ortsbeleuchtung (ABA BA19)		3412	1 40					20.000,00	-20.000,00
<b>SU 34</b>	<b>Summe Auszahlungen investive Gebarung</b>							<b>257.459,13</b>	<b>308.100,00</b>	<b>-50.640,87</b>
<b>SA2</b>	<b>Saldo (2) Geldfluss aus der Investiven Gebarung (33 - 34)</b>							<b>-243.340,55</b>	<b>-308.100,00</b>	<b>64.759,45</b>
<b>SA3</b>	<b>Saldo (3) Nettofinanzierungssaldo (Saldo 1 + Saldo 2)</b>							<b>38.161,17</b>	<b>-124.400,00</b>	<b>162.561,17</b>
<b>Finanzierungstätigkeit</b>										
<b>SU 35</b>	<b>Summe Einzahlungen aus der Finanzierungstätigkeit</b>							<b>0,00</b>	<b>0,00</b>	<b>0,00</b>



	MVAG	MVAG	VCQU	Ergebnisrechnung			Finanzierungsrechnung			
				EH	FH	RA 2022	VA 2022	RA - VA	RA 2022	VA 2022
SU 36								0,00	0,00	0,00
SA4								0,00	0,00	0,00
SA5								38.161,17	-124.400,00	162.561,17
<b>616</b>										
<b>616000</b>										
<b>Operative Gebarung</b>										
SU 21 / 31								0,00	0,00	0,00
1/616000-680000								3.261,38	3.200,00	61,38
SU 22 / 32								3.261,38	3.200,00	61,38
SA 0 / SA 1								-3.261,38	-3.200,00	-61,38
SU 23								0,00	0,00	0,00
SA00								-3.261,38	-3.200,00	-61,38
<b>Investive Gebarung</b>										
SU 33								0,00	0,00	0,00
SU 34								0,00	0,00	0,00
SA2								0,00	0,00	0,00
SA3								0,00	0,00	0,00
<b>Finanzierungstätigkeit</b>										
SU 35								0,00	0,00	0,00
SU 36								0,00	0,00	0,00
SA4								0,00	0,00	0,00
SA5								0,00	0,00	0,00
<b>63</b>										
<b>632</b>										
<b>632000</b>										
<b>Operative Gebarung</b>										
SU 21 / 31								0,00	0,00	0,00
SU 22 / 32								0,00	0,00	0,00
SA 0 / SA 1								0,00	0,00	0,00
SU 23								0,00	0,00	0,00
SA00								0,00	0,00	0,00
<b>Investive Gebarung</b>										
6/632000+300000									135.000,00	-135.000,00
SU 33								0,00	135.000,00	-135.000,00

		MVAG		VCQU	Ergebnisrechnung			Finanzierungsrechnung		
		EH	FH		RA 2022	VA 2022	RA - VA	RA 2022	VA 2022	RA - VA
5/632000-050000	Fischaufstieghilfe		3412	1 40				13.132,45	141.500,00	-128.367,55
<b>SU 34</b>	<b>Summe Auszahlungen investive Gebarung</b>							<b>13.132,45</b>	<b>141.500,00</b>	<b>-128.367,55</b>
<b>SA2</b>	<b>Saldo (2) Geldfluss aus der Investiven Gebarung (33 – 34)</b>							<b>-13.132,45</b>	<b>-6.500,00</b>	<b>-6.632,45</b>
<b>SA3</b>	<b>Saldo (3) Nettofinanzierungssaldo (Saldo 1 + Saldo 2)</b>							<b>-13.132,45</b>	<b>-6.500,00</b>	<b>-6.632,45</b>
<b>Finanzierungstätigkeit</b>										
6/632000+346000	Investitionsdarlehen von Finanzunternehmen		3514	1 55					15.000,00	-15.000,00
<b>SU 35</b>	<b>Summe Einzahlungen aus der Finanzierungstätigkeit</b>							<b>0,00</b>	<b>15.000,00</b>	<b>-15.000,00</b>
<b>SU 36</b>	<b>Summe Auszahlungen aus der Finanzierungstätigkeit</b>							<b>0,00</b>	<b>0,00</b>	<b>0,00</b>
<b>SA4</b>	<b>Saldo (4) Geldfluss aus der Finanzierungstätigkeit (35 – 36)</b>							<b>0,00</b>	<b>15.000,00</b>	<b>-15.000,00</b>
<b>SA5</b>	<b>Saldo (5) Geldfluss aus der voranschlagswirksamen Gebarung (Saldo 3 + Saldo 4)</b>							<b>-13.132,45</b>	<b>8.500,00</b>	<b>-21.632,45</b>
<b>632001</b>	<b>Wehr Spitalmühle</b>									
<b>Operative Gebarung</b>										
<b>SU 21 / 31</b>	<b>Summe Erträge / Einzahlungen operative Gebarung</b>				<b>0,00</b>	<b>0,00</b>	<b>0,00</b>	<b>0,00</b>	<b>0,00</b>	<b>0,00</b>
<b>SU 22 / 32</b>	<b>Summe Aufwendungen / Auszahlungen operative Gebarung</b>				<b>0,00</b>	<b>0,00</b>	<b>0,00</b>	<b>0,00</b>	<b>0,00</b>	<b>0,00</b>
<b>SA 0 / SA 1</b>	<b>(0) Nettoergebnis (21 - 22) / (1) Geldfluss operative Gebarung (31 – 32)</b>				<b>0,00</b>	<b>0,00</b>	<b>0,00</b>	<b>0,00</b>	<b>0,00</b>	<b>0,00</b>
<b>SU 23</b>	<b>Summe Haushaltsrücklagen</b>				<b>0,00</b>	<b>0,00</b>	<b>0,00</b>	<b>0,00</b>	<b>0,00</b>	<b>0,00</b>
<b>SA00</b>	<b>Nettoergebnis nach Zuw./Entn. Haushaltsrücklagen (Saldo 0 +/- SU23)</b>				<b>0,00</b>	<b>0,00</b>	<b>0,00</b>			
<b>Investive Gebarung</b>										
6/632001+300000	Kapitaltransfers von Bund, Bundesfonds und Bundeskammern		3331	1 33					135.000,00	-135.000,00
<b>SU 33</b>	<b>Summe Einzahlungen investive Gebarung</b>							<b>0,00</b>	<b>135.000,00</b>	<b>-135.000,00</b>
5/632001-050000	Sonderanlagen		3412	1 40				11.068,47	136.100,00	-125.031,53
<b>SU 34</b>	<b>Summe Auszahlungen investive Gebarung</b>							<b>11.068,47</b>	<b>136.100,00</b>	<b>-125.031,53</b>
<b>SA2</b>	<b>Saldo (2) Geldfluss aus der Investiven Gebarung (33 – 34)</b>							<b>-11.068,47</b>	<b>-1.100,00</b>	<b>-9.968,47</b>
<b>SA3</b>	<b>Saldo (3) Nettofinanzierungssaldo (Saldo 1 + Saldo 2)</b>							<b>-11.068,47</b>	<b>-1.100,00</b>	<b>-9.968,47</b>
<b>Finanzierungstätigkeit</b>										
6/632001+346000	Investitionsdarlehen von Finanzunternehmen		3514	1 55					15.000,00	-15.000,00
<b>SU 35</b>	<b>Summe Einzahlungen aus der Finanzierungstätigkeit</b>							<b>0,00</b>	<b>15.000,00</b>	<b>-15.000,00</b>
<b>SU 36</b>	<b>Summe Auszahlungen aus der Finanzierungstätigkeit</b>							<b>0,00</b>	<b>0,00</b>	<b>0,00</b>
<b>SA4</b>	<b>Saldo (4) Geldfluss aus der Finanzierungstätigkeit (35 – 36)</b>							<b>0,00</b>	<b>15.000,00</b>	<b>-15.000,00</b>
<b>SA5</b>	<b>Saldo (5) Geldfluss aus der voranschlagswirksamen Gebarung (Saldo 3 + Saldo 4)</b>							<b>-11.068,47</b>	<b>13.900,00</b>	<b>-24.968,47</b>

		MVAG			Ergebnisrechnung			Finanzierungsrechnung		
		EH	FH	VCQU	RA 2022	VA 2022	RA - VA	RA 2022	VA 2022	RA - VA
<b>639</b>	<b>Sonstige Einrichtungen und Maßnahmen</b>									
<b>639000</b>	<b>Sonstige Einrichtungen und Maßnahmen</b>									
<b>Operative Gebarung</b>										
2/639000+816000	Kostenersätze für Wasserläufe	2114	3114	13		1.200,00	-1.200,00		1.200,00	-1.200,00
<b>SU 21 / 31</b>	<b>Summe Erträge / Einzahlungen operative Gebarung</b>				<b>0,00</b>	<b>1.200,00</b>	<b>-1.200,00</b>	<b>0,00</b>	<b>1.200,00</b>	<b>-1.200,00</b>
<b>SU 22 / 32</b>	<b>Summe Aufwendungen / Auszahlungen operative Gebarung</b>				<b>0,00</b>	<b>0,00</b>	<b>0,00</b>	<b>0,00</b>	<b>0,00</b>	<b>0,00</b>
<b>SA 0 / SA 1</b>	<b>(0) Nettoergebnis (21 - 22) / (1) Geldfluss operative Gebarung (31 - 32)</b>				<b>0,00</b>	<b>1.200,00</b>	<b>-1.200,00</b>	<b>0,00</b>	<b>1.200,00</b>	<b>-1.200,00</b>
<b>SU 23</b>	<b>Summe Haushaltsrücklagen</b>				<b>0,00</b>	<b>0,00</b>	<b>0,00</b>	<b>0,00</b>	<b>0,00</b>	<b>0,00</b>
<b>SA00</b>	<b>Nettoergebnis nach Zuw./Entn. Haushaltsrücklagen (Saldo 0 +/- SU23)</b>				<b>0,00</b>	<b>1.200,00</b>	<b>-1.200,00</b>			
<b>Investive Gebarung</b>										
<b>SU 33</b>	<b>Summe Einzahlungen investive Gebarung</b>							<b>0,00</b>	<b>0,00</b>	<b>0,00</b>
<b>SU 34</b>	<b>Summe Auszahlungen investive Gebarung</b>							<b>0,00</b>	<b>0,00</b>	<b>0,00</b>
<b>SA2</b>	<b>Saldo (2) Geldfluss aus der Investiven Gebarung (33 - 34)</b>							<b>0,00</b>	<b>0,00</b>	<b>0,00</b>
<b>SA3</b>	<b>Saldo (3) Nettofinanzierungssaldo (Saldo 1 + Saldo 2)</b>							<b>0,00</b>	<b>1.200,00</b>	<b>-1.200,00</b>
<b>Finanzierungstätigkeit</b>										
<b>SU 35</b>	<b>Summe Einzahlungen aus der Finanzierungstätigkeit</b>							<b>0,00</b>	<b>0,00</b>	<b>0,00</b>
<b>SU 36</b>	<b>Summe Auszahlungen aus der Finanzierungstätigkeit</b>							<b>0,00</b>	<b>0,00</b>	<b>0,00</b>
<b>SA4</b>	<b>Saldo (4) Geldfluss aus der Finanzierungstätigkeit (35 - 36)</b>							<b>0,00</b>	<b>0,00</b>	<b>0,00</b>
<b>SA5</b>	<b>Saldo (5) Geldfluss aus der voranschlagswirksamen Gebarung (Saldo 3 + Saldo 4)</b>							<b>0,00</b>	<b>1.200,00</b>	<b>-1.200,00</b>
<b>64</b>	<b>Straßenverkehr</b>									
<b>640</b>	<b>Einrichtungen und Maßnahmen nach der Straßenverkehrsordnung</b>									
<b>640000</b>	<b>Einrichtungen u.Maßn.n.d.STVO</b>									
<b>Operative Gebarung</b>										
2/640000+868000	Gemeindestrassenstrafen	2124	3124	16	2.490,70	1.600,00	890,70	2.490,70	1.600,00	890,70
<b>SU 21 / 31</b>	<b>Summe Erträge / Einzahlungen operative Gebarung</b>				<b>2.490,70</b>	<b>1.600,00</b>	<b>890,70</b>	<b>2.490,70</b>	<b>1.600,00</b>	<b>890,70</b>
1/640000-400000	Geringwertige Wirtschaftsgüter	2221	3221	23	786,73	800,00	-13,27	786,73	800,00	-13,27
1/640000-618000	Instandhaltung Verkehrszeichen	2224	3224	24		200,00	-200,00		200,00	-200,00
<b>SU 22 / 32</b>	<b>Summe Aufwendungen / Auszahlungen operative Gebarung</b>				<b>786,73</b>	<b>1.000,00</b>	<b>-213,27</b>	<b>786,73</b>	<b>1.000,00</b>	<b>-213,27</b>
<b>SA 0 / SA 1</b>	<b>(0) Nettoergebnis (21 - 22) / (1) Geldfluss operative Gebarung (31 - 32)</b>				<b>1.703,97</b>	<b>600,00</b>	<b>1.103,97</b>	<b>1.703,97</b>	<b>600,00</b>	<b>1.103,97</b>
<b>SU 23</b>	<b>Summe Haushaltsrücklagen</b>				<b>0,00</b>	<b>0,00</b>	<b>0,00</b>	<b>0,00</b>	<b>0,00</b>	<b>0,00</b>
<b>SA00</b>	<b>Nettoergebnis nach Zuw./Entn. Haushaltsrücklagen (Saldo 0 +/- SU23)</b>				<b>1.703,97</b>	<b>600,00</b>	<b>1.103,97</b>			
<b>Investive Gebarung</b>										
<b>SU 33</b>	<b>Summe Einzahlungen investive Gebarung</b>							<b>0,00</b>	<b>0,00</b>	<b>0,00</b>
1/640000-050000	Ankauf von Verkehrszeichen und Spiegeln		3412	2 40					1.100,00	-1.100,00
<b>SU 34</b>	<b>Summe Auszahlungen investive Gebarung</b>							<b>0,00</b>	<b>1.100,00</b>	<b>-1.100,00</b>

		MVAG MVAG VCQU			Ergebnisrechnung			Finanzierungsrechnung		
		EH	FH		RA 2022	VA 2022	RA - VA	RA 2022	VA 2022	RA - VA
SA2	Saldo (2) Geldfluss aus der Investiven Gebarung (33 – 34)							0,00	-1.100,00	1.100,00
SA3	Saldo (3) Nettofinanzierungssaldo (Saldo 1 + Saldo 2)							1.703,97	-500,00	2.203,97
<b>Finanzierungstätigkeit</b>										
SU 35	Summe Einzahlungen aus der Finanzierungstätigkeit							0,00	0,00	0,00
SU 36	Summe Auszahlungen aus der Finanzierungstätigkeit							0,00	0,00	0,00
SA4	Saldo (4) Geldfluss aus der Finanzierungstätigkeit (35 – 36)							0,00	0,00	0,00
SA5	Saldo (5) Geldfluss aus der voranschlagswirksamen Gebarung (Saldo 3 + Saldo 4)							1.703,97	-500,00	2.203,97
68	<b>Post- und Telekommunikationsdienste</b>									
680	Post- und Telekommunikationsdienste									
680000	Post- und Telekomminikations- dienste									
<b>Operative Gebarung</b>										
SU 21 / 31	Summe Erträge / Einzahlungen operative Gebarung				0,00	0,00	0,00	0,00	0,00	0,00
1/680000-600000	Strom in öffentlichen Fernsprech.	2222	3222	24	267,03	300,00	-32,97	267,03	300,00	-32,97
SU 22 / 32	Summe Aufwendungen / Auszahlungen operative Gebarung				267,03	300,00	-32,97	267,03	300,00	-32,97
SA 0 / SA 1	(0) Nettoergebnis (21 - 22) / (1) Geldfluss operative Gebarung (31 – 32)				-267,03	-300,00	32,97	-267,03	-300,00	32,97
SU 23	Summe Haushaltsrücklagen				0,00	0,00	0,00	0,00	0,00	0,00
SA00	Nettoergebnis nach Zuw./Entn. Haushaltsrücklagen (Saldo 0 +/- SU23)				-267,03	-300,00	32,97			
<b>Investive Gebarung</b>										
SU 33	Summe Einzahlungen investive Gebarung							0,00	0,00	0,00
SU 34	Summe Auszahlungen investive Gebarung							0,00	0,00	0,00
SA2	Saldo (2) Geldfluss aus der Investiven Gebarung (33 – 34)							0,00	0,00	0,00
SA3	Saldo (3) Nettofinanzierungssaldo (Saldo 1 + Saldo 2)							-267,03	-300,00	32,97
<b>Finanzierungstätigkeit</b>										
SU 35	Summe Einzahlungen aus der Finanzierungstätigkeit							0,00	0,00	0,00
SU 36	Summe Auszahlungen aus der Finanzierungstätigkeit							0,00	0,00	0,00
SA4	Saldo (4) Geldfluss aus der Finanzierungstätigkeit (35 – 36)							0,00	0,00	0,00
SA5	Saldo (5) Geldfluss aus der voranschlagswirksamen Gebarung (Saldo 3 + Saldo 4)							-267,03	-300,00	32,97

		MVAG	MVAG	VCQU	Ergebnisrechnung			Finanzierungsrechnung		
		EH	FH		RA 2022	VA 2022	RA - VA	RA 2022	VA 2022	RA - VA
<b>7 Wirtschaftsförderung</b>										
<b>71</b>	<b>Grundlagenverbesserung in der Land- und Forstwirtschaft</b>									
<b>710</b>	<b>Land- und forstwirtschaftlicher Wegebau</b>									
<b>710000</b>	<b>Land- und forstwirtschaftl. Wegebau</b>									
<b>Operative Gebarung</b>										
2/710000+813000	Erträge aus der Auflösung von Investitionszuschüssen (Kapitaltransfers)	2127			1.123,01	200,00	923,01			
6/710000+829910	Zuweisung aus operativer Gebarung	2116	3116	1 18	14.691,13	18.400,00	-3.708,87	14.691,13	18.400,00	-3.708,87
6/710000+871000	Beihilfe aus Bedarfszuweisungen IVW3	2121	3121	1 33	17.250,00	8.300,00	8.950,00	17.250,00	8.300,00	8.950,00
<b>SU 21 / 31</b>	<b>Summe Erträge / Einzahlungen operative Gebarung</b>				<b>33.064,14</b>	<b>26.900,00</b>	<b>6.164,14</b>	<b>31.941,13</b>	<b>26.700,00</b>	<b>5.241,13</b>
1/710000-680000	Planmäßige Abschreibung	2226			397.795,66	396.800,00	995,66			
1/710000-729910	Sonstige Aufwendungen	2225	3225	24	14.691,13		14.691,13	14.691,13		14.691,13
<b>SU 22 / 32</b>	<b>Summe Aufwendungen / Auszahlungen operative Gebarung</b>				<b>412.486,79</b>	<b>396.800,00</b>	<b>15.686,79</b>	<b>14.691,13</b>	<b>0,00</b>	<b>14.691,13</b>
<b>SA 0 / SA 1</b>	<b>(0) Nettoergebnis (21 - 22) / (1) Geldfluss operative Gebarung (31 - 32)</b>				<b>-379.422,65</b>	<b>-369.900,00</b>	<b>-9.522,65</b>	<b>17.250,00</b>	<b>26.700,00</b>	<b>-9.450,00</b>
<b>SU 23</b>	<b>Summe Haushaltsrücklagen</b>				<b>0,00</b>	<b>0,00</b>	<b>0,00</b>	<b>0,00</b>	<b>0,00</b>	<b>0,00</b>
<b>SA00</b>	<b>Nettoergebnis nach Zuw./Entn. Haushaltsrücklagen (Saldo 0 +/- SU23)</b>				<b>-379.422,65</b>	<b>-369.900,00</b>	<b>-9.522,65</b>			
<b>Investive Gebarung</b>										
6/710000+301000	Beitrag Abt. NÖ ABB		3331	1 33				13.250,00	13.300,00	-50,00
<b>SU 33</b>	<b>Summe Einzahlungen investive Gebarung</b>							<b>13.250,00</b>	<b>13.300,00</b>	<b>-50,00</b>
5/710000-002000	Baukosten		3412	1 40				40.191,13	35.000,00	5.191,13
<b>SU 34</b>	<b>Summe Auszahlungen investive Gebarung</b>							<b>40.191,13</b>	<b>35.000,00</b>	<b>5.191,13</b>
<b>SA2</b>	<b>Saldo (2) Geldfluss aus der Investiven Gebarung (33 - 34)</b>							<b>-26.941,13</b>	<b>-21.700,00</b>	<b>-5.241,13</b>
<b>SA3</b>	<b>Saldo (3) Nettofinanzierungssaldo (Saldo 1 + Saldo 2)</b>							<b>-9.691,13</b>	<b>5.000,00</b>	<b>-14.691,13</b>
<b>Finanzierungstätigkeit</b>										
<b>SU 35</b>	<b>Summe Einzahlungen aus der Finanzierungstätigkeit</b>							<b>0,00</b>	<b>0,00</b>	<b>0,00</b>
<b>SU 36</b>	<b>Summe Auszahlungen aus der Finanzierungstätigkeit</b>							<b>0,00</b>	<b>0,00</b>	<b>0,00</b>
<b>SA4</b>	<b>Saldo (4) Geldfluss aus der Finanzierungstätigkeit (35 - 36)</b>							<b>0,00</b>	<b>0,00</b>	<b>0,00</b>
<b>SA5</b>	<b>Saldo (5) Geldfluss aus der voranschlagswirksamen Gebarung (Saldo 3 + Saldo 4)</b>							<b>-9.691,13</b>	<b>5.000,00</b>	<b>-14.691,13</b>
<b>710100</b>	<b>Katastrophenschäden Wegebau</b>									
<b>Operative Gebarung</b>										
<b>SU 21 / 31</b>	<b>Summe Erträge / Einzahlungen operative Gebarung</b>				<b>0,00</b>	<b>0,00</b>	<b>0,00</b>	<b>0,00</b>	<b>0,00</b>	<b>0,00</b>
1/710100-680000	Planmäßige Abschreibung	2226			549,33	500,00	49,33			
<b>SU 22 / 32</b>	<b>Summe Aufwendungen / Auszahlungen operative Gebarung</b>				<b>549,33</b>	<b>500,00</b>	<b>49,33</b>	<b>0,00</b>	<b>0,00</b>	<b>0,00</b>
<b>SA 0 / SA 1</b>	<b>(0) Nettoergebnis (21 - 22) / (1) Geldfluss operative Gebarung (31 - 32)</b>				<b>-549,33</b>	<b>-500,00</b>	<b>-49,33</b>	<b>0,00</b>	<b>0,00</b>	<b>0,00</b>
<b>SU 23</b>	<b>Summe Haushaltsrücklagen</b>				<b>0,00</b>	<b>0,00</b>	<b>0,00</b>	<b>0,00</b>	<b>0,00</b>	<b>0,00</b>
<b>SA00</b>	<b>Nettoergebnis nach Zuw./Entn. Haushaltsrücklagen (Saldo 0 +/- SU23)</b>				<b>-549,33</b>	<b>-500,00</b>	<b>-49,33</b>			

		MVAG	MVAG	VCQU	Ergebnisrechnung			Finanzierungsrechnung		
		EH	FH		RA 2022	VA 2022	RA - VA	RA 2022	VA 2022	RA - VA
<b>Investive Gebarung</b>										
SU 33	Summe Einzahlungen investive Gebarung							0,00	0,00	0,00
SU 34	Summe Auszahlungen investive Gebarung							0,00	0,00	0,00
SA2	Saldo (2) Geldfluss aus der Investiven Gebarung (33 – 34)							0,00	0,00	0,00
SA3	Saldo (3) Nettofinanzierungssaldo (Saldo 1 + Saldo 2)							0,00	0,00	0,00
<b>Finanzierungstätigkeit</b>										
SU 35	Summe Einzahlungen aus der Finanzierungstätigkeit							0,00	0,00	0,00
SU 36	Summe Auszahlungen aus der Finanzierungstätigkeit							0,00	0,00	0,00
SA4	Saldo (4) Geldfluss aus der Finanzierungstätigkeit (35 – 36)							0,00	0,00	0,00
SA5	Saldo (5) Geldfluss aus der voranschlagswirksamen Gebarung (Saldo 3 + Saldo 4)							0,00	0,00	0,00
<b>710200 Zusammenlegungsverfahren Wolfsbach Güterwege</b>										
<b>Operative Gebarung</b>										
2/710200+813000	Erträge aus der Auflösung von Investitionszuschüssen (Kapitaltransfers)		2127		6,40	100,00	-93,60			
2/710200+860000	Zinsenzuschüsse		2121	3121	15	100,00	-100,00		100,00	-100,00
<b>SU 21 / 31</b>	<b>Summe Erträge / Einzahlungen operative Gebarung</b>				<b>6,40</b>	<b>200,00</b>	<b>-193,60</b>	<b>0,00</b>	<b>100,00</b>	<b>-100,00</b>
1/710200-650000	Kreditzinsen		2241	3241	25	81,48	-18,52	81,48	100,00	-18,52
1/710200-680000	Planmäßige Abschreibung		2226			3.576,04	-23,96			
<b>SU 22 / 32</b>	<b>Summe Aufwendungen / Auszahlungen operative Gebarung</b>				<b>3.657,52</b>	<b>3.700,00</b>	<b>-42,48</b>	<b>81,48</b>	<b>100,00</b>	<b>-18,52</b>
<b>SA 0 / SA 1</b>	<b>(0) Nettoergebnis (21 - 22) / (1) Geldfluss operative Gebarung (31 – 32)</b>				<b>-3.651,12</b>	<b>-3.500,00</b>	<b>-151,12</b>	<b>-81,48</b>	<b>0,00</b>	<b>-81,48</b>
SU 23	Summe Haushaltsrücklagen				0,00	0,00	0,00	0,00	0,00	0,00
SA00	Nettoergebnis nach Zuw./Entn. Haushaltsrücklagen (Saldo 0 +/- SU23)				-3.651,12	-3.500,00	-151,12			
<b>Investive Gebarung</b>										
2/710200+300000	Zinsenzuschüsse		3331	33				40,00		40,00
SU 33	Summe Einzahlungen investive Gebarung							40,00	0,00	40,00
SU 34	Summe Auszahlungen investive Gebarung							0,00	0,00	0,00
SA2	Saldo (2) Geldfluss aus der Investiven Gebarung (33 – 34)							40,00	0,00	40,00
SA3	Saldo (3) Nettofinanzierungssaldo (Saldo 1 + Saldo 2)							-41,48	0,00	-41,48
<b>Finanzierungstätigkeit</b>										
SU 35	Summe Einzahlungen aus der Finanzierungstätigkeit							0,00	0,00	0,00
1/710200-346000	Tilgung Darlehen		3614	65				5.233,96	5.200,00	33,96
<b>SU 36</b>	<b>Summe Auszahlungen aus der Finanzierungstätigkeit</b>							<b>5.233,96</b>	<b>5.200,00</b>	<b>33,96</b>
SA4	Saldo (4) Geldfluss aus der Finanzierungstätigkeit (35 – 36)							-5.233,96	-5.200,00	-33,96
SA5	Saldo (5) Geldfluss aus der voranschlagswirksamen Gebarung (Saldo 3 + Saldo 4)							-5.275,44	-5.200,00	-75,44

	MVAG	MVAG	VCQU	Ergebnisrechnung			Finanzierungsrechnung			
				EH	FH		RA 2022	VA 2022	RA - VA	RA 2022
<b>74</b>	<b>Sonstige Förderung der Land- und Forstwirtschaft</b>									
<b>749</b>	<b>Sonstige Einrichtungen und Maßnahmen</b>									
<b>749000</b>	<b>Sonstige Einrichtungen und Maßnahmen</b>									
<b>Operative Gebarung</b>										
<b>SU 21 / 31</b>	<b>Summe Erträge / Einzahlungen operative Gebarung</b>			<b>0,00</b>	<b>0,00</b>	<b>0,00</b>	<b>0,00</b>	<b>0,00</b>	<b>0,00</b>	
1/749000-729000	Sonstige Ausgaben (Künstl. Befruchtung)	2225	3225	24	316,97	1.000,00	-683,03	316,97	1.000,00	-683,03
<b>SU 22 / 32</b>	<b>Summe Aufwendungen / Auszahlungen operative Gebarung</b>			<b>316,97</b>	<b>1.000,00</b>	<b>-683,03</b>	<b>316,97</b>	<b>1.000,00</b>	<b>-683,03</b>	
<b>SA 0 / SA 1</b>	<b>(0) Nettoergebnis (21 - 22) / (1) Geldfluss operative Gebarung (31 - 32)</b>			<b>-316,97</b>	<b>-1.000,00</b>	<b>683,03</b>	<b>-316,97</b>	<b>-1.000,00</b>	<b>683,03</b>	
<b>SU 23</b>	<b>Summe Haushaltsrücklagen</b>			<b>0,00</b>	<b>0,00</b>	<b>0,00</b>	<b>0,00</b>	<b>0,00</b>	<b>0,00</b>	
<b>SA00</b>	<b>Nettoergebnis nach Zuw./Entn. Haushaltsrücklagen (Saldo 0 +/- SU23)</b>			<b>-316,97</b>	<b>-1.000,00</b>	<b>683,03</b>				
<b>Investive Gebarung</b>										
<b>SU 33</b>	<b>Summe Einzahlungen investive Gebarung</b>						<b>0,00</b>	<b>0,00</b>	<b>0,00</b>	
<b>SU 34</b>	<b>Summe Auszahlungen investive Gebarung</b>						<b>0,00</b>	<b>0,00</b>	<b>0,00</b>	
<b>SA2</b>	<b>Saldo (2) Geldfluss aus der Investiven Gebarung (33 - 34)</b>						<b>0,00</b>	<b>0,00</b>	<b>0,00</b>	
<b>SA3</b>	<b>Saldo (3) Nettofinanzierungssaldo (Saldo 1 + Saldo 2)</b>						<b>-316,97</b>	<b>-1.000,00</b>	<b>683,03</b>	
<b>Finanzierungstätigkeit</b>										
<b>SU 35</b>	<b>Summe Einzahlungen aus der Finanzierungstätigkeit</b>						<b>0,00</b>	<b>0,00</b>	<b>0,00</b>	
<b>SU 36</b>	<b>Summe Auszahlungen aus der Finanzierungstätigkeit</b>						<b>0,00</b>	<b>0,00</b>	<b>0,00</b>	
<b>SA4</b>	<b>Saldo (4) Geldfluss aus der Finanzierungstätigkeit (35 - 36)</b>						<b>0,00</b>	<b>0,00</b>	<b>0,00</b>	
<b>SA5</b>	<b>Saldo (5) Geldfluss aus der voranschlagswirksamen Gebarung (Saldo 3 + Saldo 4)</b>						<b>-316,97</b>	<b>-1.000,00</b>	<b>683,03</b>	
<b>77</b>	<b>Förderung des Fremdenverkehrs</b>									
<b>770</b>	<b>Einrichtungen zur Förderung des Fremdenverkehrs</b>									
<b>770000</b>	<b>Einrichtungen zur Förd. des Tourismus</b>									
<b>Operative Gebarung</b>										
<b>SU 21 / 31</b>	<b>Summe Erträge / Einzahlungen operative Gebarung</b>			<b>0,00</b>	<b>0,00</b>	<b>0,00</b>	<b>0,00</b>	<b>0,00</b>	<b>0,00</b>	
1/770000-726000	Mitgliedsbeiträge an Institutionen	2225	3225	24	1.518,39	1.700,00	-181,61	1.518,39	1.700,00	-181,61
<b>SU 22 / 32</b>	<b>Summe Aufwendungen / Auszahlungen operative Gebarung</b>			<b>1.518,39</b>	<b>1.700,00</b>	<b>-181,61</b>	<b>1.518,39</b>	<b>1.700,00</b>	<b>-181,61</b>	
<b>SA 0 / SA 1</b>	<b>(0) Nettoergebnis (21 - 22) / (1) Geldfluss operative Gebarung (31 - 32)</b>			<b>-1.518,39</b>	<b>-1.700,00</b>	<b>181,61</b>	<b>-1.518,39</b>	<b>-1.700,00</b>	<b>181,61</b>	
<b>SU 23</b>	<b>Summe Haushaltsrücklagen</b>			<b>0,00</b>	<b>0,00</b>	<b>0,00</b>	<b>0,00</b>	<b>0,00</b>	<b>0,00</b>	
<b>SA00</b>	<b>Nettoergebnis nach Zuw./Entn. Haushaltsrücklagen (Saldo 0 +/- SU23)</b>			<b>-1.518,39</b>	<b>-1.700,00</b>	<b>181,61</b>				
<b>Investive Gebarung</b>										
<b>SU 33</b>	<b>Summe Einzahlungen investive Gebarung</b>						<b>0,00</b>	<b>0,00</b>	<b>0,00</b>	
<b>SU 34</b>	<b>Summe Auszahlungen investive Gebarung</b>						<b>0,00</b>	<b>0,00</b>	<b>0,00</b>	
<b>SA2</b>	<b>Saldo (2) Geldfluss aus der Investiven Gebarung (33 - 34)</b>						<b>0,00</b>	<b>0,00</b>	<b>0,00</b>	

		MVAG			Ergebnisrechnung			Finanzierungsrechnung		
		EH	FH	VCQU	RA 2022	VA 2022	RA - VA	RA 2022	VA 2022	RA - VA
<b>SA3</b>	<b>Saldo (3) Nettofinanzierungssaldo (Saldo 1 + Saldo 2)</b>							<b>-1.518,39</b>	<b>-1.700,00</b>	<b>181,61</b>
<b>Finanzierungstätigkeit</b>										
<b>SU 35</b>	<b>Summe Einzahlungen aus der Finanzierungstätigkeit</b>							<b>0,00</b>	<b>0,00</b>	<b>0,00</b>
<b>SU 36</b>	<b>Summe Auszahlungen aus der Finanzierungstätigkeit</b>							<b>0,00</b>	<b>0,00</b>	<b>0,00</b>
<b>SA4</b>	<b>Saldo (4) Geldfluss aus der Finanzierungstätigkeit (35 – 36)</b>							<b>0,00</b>	<b>0,00</b>	<b>0,00</b>
<b>SA5</b>	<b>Saldo (5) Geldfluss aus der voranschlagswirksamen Gebarung (Saldo 3 + Saldo 4)</b>							<b>-1.518,39</b>	<b>-1.700,00</b>	<b>181,61</b>
<b>771</b>	<b>Maßnahmen zur Förderung des Fremdenverkehrs</b>									
<b>771000</b>	<b>Maßnahmen zur Förd. des Tourismus</b>									
<b>Operative Gebarung</b>										
2/771000+816000	Kostenbeiträge	2114	3114	13	5.447,50	4.500,00	947,50	5.447,50	4.500,00	947,50
<b>SU 21 / 31</b>	<b>Summe Erträge / Einzahlungen operative Gebarung</b>				<b>5.447,50</b>	<b>4.500,00</b>	<b>947,50</b>	<b>5.447,50</b>	<b>4.500,00</b>	<b>947,50</b>
1/771000-400000	Geringwertige Wirtschaftsgüter	2221	3221	23	2.159,55	600,00	1.559,55	2.159,55	600,00	1.559,55
1/771000-413000	Handelswaren (Prospekte, Stadtführer)	2221	3221	23	2.622,70	1.500,00	1.122,70	2.622,70	1.500,00	1.122,70
1/771000-600000	Strom	2222	3222	24	480,71	600,00	-119,29	480,71	600,00	-119,29
1/771000-612000	Instandhaltung Drosendorf App	2224	3224	24	1.566,68	1.500,00	66,68	1.566,68	1.500,00	66,68
1/771000-680000	Planmäßige Abschreibung	2226			6.893,60	6.700,00	193,60			
1/771000-729000	Sonstige Ausgaben	2225	3225	24	9.254,97	10.000,00	-745,03	8.409,39	10.000,00	-1.590,61
1/771000-757000	Beiträge an Fremdenverkehrsver. und Vers.	2234	3234	27	8.149,00	1.500,00	6.649,00	8.149,00	1.500,00	6.649,00
<b>SU 22 / 32</b>	<b>Summe Aufwendungen / Auszahlungen operative Gebarung</b>				<b>31.127,21</b>	<b>22.400,00</b>	<b>8.727,21</b>	<b>23.388,03</b>	<b>15.700,00</b>	<b>7.688,03</b>
<b>SA 0 / SA 1</b>	<b>(0) Nettoergebnis (21 - 22) / (1) Geldfluss operative Gebarung (31 – 32)</b>				<b>-25.679,71</b>	<b>-17.900,00</b>	<b>-7.779,71</b>	<b>-17.940,53</b>	<b>-11.200,00</b>	<b>-6.740,53</b>
<b>SU 23</b>	<b>Summe Haushaltsrücklagen</b>				<b>0,00</b>	<b>0,00</b>	<b>0,00</b>	<b>0,00</b>	<b>0,00</b>	<b>0,00</b>
<b>SA00</b>	<b>Nettoergebnis nach Zuw./Entn. Haushaltsrücklagen (Saldo 0 +/- SU23)</b>				<b>-25.679,71</b>	<b>-17.900,00</b>	<b>-7.779,71</b>			
<b>Investive Gebarung</b>										
<b>SU 33</b>	<b>Summe Einzahlungen investive Gebarung</b>							<b>0,00</b>	<b>0,00</b>	<b>0,00</b>
1/771000-042000	Anschaffungen für Tourismus & Werbung Stadtgemeinde		3415	2 41				170,96	1.600,00	-1.429,04
1/771000-070000	Aktivierungsfähige Rechte (immaterielle Vermögenswerte)		3411	2 42				1.367,78	1.300,00	67,78
<b>SU 34</b>	<b>Summe Auszahlungen investive Gebarung</b>							<b>1.538,74</b>	<b>2.900,00</b>	<b>-1.361,26</b>
<b>SA2</b>	<b>Saldo (2) Geldfluss aus der Investiven Gebarung (33 – 34)</b>							<b>-1.538,74</b>	<b>-2.900,00</b>	<b>1.361,26</b>
<b>SA3</b>	<b>Saldo (3) Nettofinanzierungssaldo (Saldo 1 + Saldo 2)</b>							<b>-19.479,27</b>	<b>-14.100,00</b>	<b>-5.379,27</b>
<b>Finanzierungstätigkeit</b>										
<b>SU 35</b>	<b>Summe Einzahlungen aus der Finanzierungstätigkeit</b>							<b>0,00</b>	<b>0,00</b>	<b>0,00</b>
<b>SU 36</b>	<b>Summe Auszahlungen aus der Finanzierungstätigkeit</b>							<b>0,00</b>	<b>0,00</b>	<b>0,00</b>
<b>SA4</b>	<b>Saldo (4) Geldfluss aus der Finanzierungstätigkeit (35 – 36)</b>							<b>0,00</b>	<b>0,00</b>	<b>0,00</b>
<b>SA5</b>	<b>Saldo (5) Geldfluss aus der voranschlagswirksamen Gebarung (Saldo 3 + Saldo 4)</b>							<b>-19.479,27</b>	<b>-14.100,00</b>	<b>-5.379,27</b>



		MVAG	MVAG	VCQU	Ergebnisrechnung			Finanzierungsrechnung		
		EH	FH		RA 2022	VA 2022	RA - VA	RA 2022	VA 2022	RA - VA
<b>771004</b>	<b>Elektrotankstelle</b>									
<b>Operative Gebarung</b>										
2/771004+813000	Erträge aus der Auflösung von Investitionszuschüssen (Kapitaltransfers)	2127			728,50		728,50			
<b>SU 21 / 31</b>	<b>Summe Erträge / Einzahlungen operative Gebarung</b>				<b>728,50</b>	<b>0,00</b>	<b>728,50</b>	<b>0,00</b>	<b>0,00</b>	<b>0,00</b>
1/771004-680000	Planmäßige Abschreibung	2226			1.029,17	1.000,00	29,17			
<b>SU 22 / 32</b>	<b>Summe Aufwendungen / Auszahlungen operative Gebarung</b>				<b>1.029,17</b>	<b>1.000,00</b>	<b>29,17</b>	<b>0,00</b>	<b>0,00</b>	<b>0,00</b>
<b>SA 0 / SA 1</b>	<b>(0) Nettoergebnis (21 - 22) / (1) Geldfluss operative Gebarung (31 – 32)</b>				<b>-300,67</b>	<b>-1.000,00</b>	<b>699,33</b>	<b>0,00</b>	<b>0,00</b>	<b>0,00</b>
<b>SU 23</b>	<b>Summe Haushaltsrücklagen</b>				<b>0,00</b>	<b>0,00</b>	<b>0,00</b>	<b>0,00</b>	<b>0,00</b>	<b>0,00</b>
<b>SA00</b>	<b>Nettoergebnis nach Zuw./Entn. Haushaltsrücklagen (Saldo 0 +/- SU23)</b>				<b>-300,67</b>	<b>-1.000,00</b>	<b>699,33</b>			
<b>Investive Gebarung</b>										
<b>SU 33</b>	<b>Summe Einzahlungen investive Gebarung</b>							<b>0,00</b>	<b>0,00</b>	<b>0,00</b>
<b>SU 34</b>	<b>Summe Auszahlungen investive Gebarung</b>							<b>0,00</b>	<b>0,00</b>	<b>0,00</b>
<b>SA2</b>	<b>Saldo (2) Geldfluss aus der Investiven Gebarung (33 – 34)</b>							<b>0,00</b>	<b>0,00</b>	<b>0,00</b>
<b>SA3</b>	<b>Saldo (3) Nettofinanzierungssaldo (Saldo 1 + Saldo 2)</b>							<b>0,00</b>	<b>0,00</b>	<b>0,00</b>
<b>Finanzierungstätigkeit</b>										
<b>SU 35</b>	<b>Summe Einzahlungen aus der Finanzierungstätigkeit</b>							<b>0,00</b>	<b>0,00</b>	<b>0,00</b>
<b>SU 36</b>	<b>Summe Auszahlungen aus der Finanzierungstätigkeit</b>							<b>0,00</b>	<b>0,00</b>	<b>0,00</b>
<b>SA4</b>	<b>Saldo (4) Geldfluss aus der Finanzierungstätigkeit (35 – 36)</b>							<b>0,00</b>	<b>0,00</b>	<b>0,00</b>
<b>SA5</b>	<b>Saldo (5) Geldfluss aus der voranschlagswirksamen Gebarung (Saldo 3 + Saldo 4)</b>							<b>0,00</b>	<b>0,00</b>	<b>0,00</b>
<b>771006</b>	<b>E-Bike Station</b>									
<b>Operative Gebarung</b>										
2/771006+813000	Erträge aus der Auflösung von Investitionszuschüssen (Kapitaltransfers)	2127			265,59		265,59			
<b>SU 21 / 31</b>	<b>Summe Erträge / Einzahlungen operative Gebarung</b>				<b>265,59</b>	<b>0,00</b>	<b>265,59</b>	<b>0,00</b>	<b>0,00</b>	<b>0,00</b>
1/771006-680000	Planmäßige Abschreibung	2226			239,03	200,00	39,03			
<b>SU 22 / 32</b>	<b>Summe Aufwendungen / Auszahlungen operative Gebarung</b>				<b>239,03</b>	<b>200,00</b>	<b>39,03</b>	<b>0,00</b>	<b>0,00</b>	<b>0,00</b>
<b>SA 0 / SA 1</b>	<b>(0) Nettoergebnis (21 - 22) / (1) Geldfluss operative Gebarung (31 – 32)</b>				<b>26,56</b>	<b>-200,00</b>	<b>226,56</b>	<b>0,00</b>	<b>0,00</b>	<b>0,00</b>
<b>SU 23</b>	<b>Summe Haushaltsrücklagen</b>				<b>0,00</b>	<b>0,00</b>	<b>0,00</b>	<b>0,00</b>	<b>0,00</b>	<b>0,00</b>
<b>SA00</b>	<b>Nettoergebnis nach Zuw./Entn. Haushaltsrücklagen (Saldo 0 +/- SU23)</b>				<b>26,56</b>	<b>-200,00</b>	<b>226,56</b>			
<b>Investive Gebarung</b>										
<b>SU 33</b>	<b>Summe Einzahlungen investive Gebarung</b>							<b>0,00</b>	<b>0,00</b>	<b>0,00</b>
<b>SU 34</b>	<b>Summe Auszahlungen investive Gebarung</b>							<b>0,00</b>	<b>0,00</b>	<b>0,00</b>
<b>SA2</b>	<b>Saldo (2) Geldfluss aus der Investiven Gebarung (33 – 34)</b>							<b>0,00</b>	<b>0,00</b>	<b>0,00</b>
<b>SA3</b>	<b>Saldo (3) Nettofinanzierungssaldo (Saldo 1 + Saldo 2)</b>							<b>0,00</b>	<b>0,00</b>	<b>0,00</b>
<b>Finanzierungstätigkeit</b>										
<b>SU 35</b>	<b>Summe Einzahlungen aus der Finanzierungstätigkeit</b>							<b>0,00</b>	<b>0,00</b>	<b>0,00</b>

		MVAG	MVAG	VCQU	Ergebnisrechnung			Finanzierungsrechnung		
		EH	FH		RA 2022	VA 2022	RA - VA	RA 2022	VA 2022	RA - VA
SU 36	Summe Auszahlungen aus der Finanzierungstätigkeit							0,00	0,00	0,00
SA4	Saldo (4) Geldfluss aus der Finanzierungstätigkeit (35 – 36)							0,00	0,00	0,00
SA5	Saldo (5) Geldfluss aus der voranschlagswirksamen Gebarung (Saldo 3 + Saldo 4)							0,00	0,00	0,00
<b>771007</b>	<b>Elektrotankstelle Altstadt</b>									
<b>Operative Gebarung</b>										
6/771007+829910	Zuweisung aus operativer Gebarung	2116	3116	1 18		2.800,00	-2.800,00		2.800,00	-2.800,00
SU 21 / 31	Summe Erträge / Einzahlungen operative Gebarung				0,00	2.800,00	-2.800,00	0,00	2.800,00	-2.800,00
SU 22 / 32	Summe Aufwendungen / Auszahlungen operative Gebarung				0,00	0,00	0,00	0,00	0,00	0,00
SA 0 / SA 1	(0) Nettoergebnis (21 - 22) / (1) Geldfluss operative Gebarung (31 – 32)				0,00	2.800,00	-2.800,00	0,00	2.800,00	-2.800,00
SU 23	Summe Haushaltsrücklagen				0,00	0,00	0,00	0,00	0,00	0,00
SA00	Nettoergebnis nach Zuw./Entn. Haushaltsrücklagen (Saldo 0 +/- SU23)				0,00	2.800,00	-2.800,00			
<b>Investive Gebarung</b>										
6/771007+300000	Kapitaltransfers von Bund, Bundesfonds und Bundeskammern		3331	1 33					1.200,00	-1.200,00
SU 33	Summe Einzahlungen investive Gebarung							0,00	1.200,00	-1.200,00
5/771007-050000	Sonderanlagen		3412	1 40					4.000,00	-4.000,00
SU 34	Summe Auszahlungen investive Gebarung							0,00	4.000,00	-4.000,00
SA2	Saldo (2) Geldfluss aus der Investiven Gebarung (33 – 34)							0,00	-2.800,00	2.800,00
SA3	Saldo (3) Nettofinanzierungssaldo (Saldo 1 + Saldo 2)							0,00	0,00	0,00
<b>Finanzierungstätigkeit</b>										
SU 35	Summe Einzahlungen aus der Finanzierungstätigkeit							0,00	0,00	0,00
SU 36	Summe Auszahlungen aus der Finanzierungstätigkeit							0,00	0,00	0,00
SA4	Saldo (4) Geldfluss aus der Finanzierungstätigkeit (35 – 36)							0,00	0,00	0,00
SA5	Saldo (5) Geldfluss aus der voranschlagswirksamen Gebarung (Saldo 3 + Saldo 4)							0,00	0,00	0,00
<b>78</b>	<b>Förderung von Handel, Gewerbe und Industrie</b>									
<b>789</b>	<b>Sonstige Einrichtungen und Maßnahmen</b>									
<b>789000</b>	<b>Sonstige Einrichtungen und Maßnahmen</b>									
<b>Operative Gebarung</b>										
SU 21 / 31	Summe Erträge / Einzahlungen operative Gebarung				0,00	0,00	0,00	0,00	0,00	0,00
1/789000-775000	Kapitaltransferzahlungen an Unternehmen	2233		44	5.119,52	4.700,00	419,52			
SU 22 / 32	Summe Aufwendungen / Auszahlungen operative Gebarung				5.119,52	4.700,00	419,52	0,00	0,00	0,00
SA 0 / SA 1	(0) Nettoergebnis (21 - 22) / (1) Geldfluss operative Gebarung (31 – 32)				-5.119,52	-4.700,00	-419,52	0,00	0,00	0,00
SU 23	Summe Haushaltsrücklagen				0,00	0,00	0,00	0,00	0,00	0,00
SA00	Nettoergebnis nach Zuw./Entn. Haushaltsrücklagen (Saldo 0 +/- SU23)				-5.119,52	-4.700,00	-419,52			

	MVAG	MVAG	VCQU	Ergebnisrechnung			Finanzierungsrechnung			
				EH	FH		RA 2022	VA 2022	RA - VA	RA 2022
<b>Investive Gebarung</b>										
<b>SU 33</b>										
1/789000-775000										
<b>SU 34</b>										
<b>SA2</b>										
<b>SA3</b>										
<b>SU 35</b>										
<b>SU 36</b>										
<b>SA4</b>										
<b>SA5</b>										

		MVAG			Ergebnisrechnung			Finanzierungsrechnung		
		EH	FH	VCQU	RA 2022	VA 2022	RA - VA	RA 2022	VA 2022	RA - VA
<b>8 Dienstleistungen</b>										
<b>81</b>	<b>Öffentliche Einrichtungen (soweit nicht dem Abschnitt 85 zuzuordnen)</b>									
<b>813</b>	<b>Müllbeseitigung</b>									
<b>813000</b>	<b>Müllbeseitigung</b>									
<b>Operative Gebarung</b>										
2/813000+808000	Veräußerung von Handelswaren	2116	3116	16	973,66	1.000,00	-26,34	973,66	1.000,00	-26,34
2/813000+816000	Kostenersätze	2114	3114	13	6.976,07	7.700,00	-723,93	6.976,07	7.700,00	-723,93
<b>SU 21 / 31</b>	<b>Summe Erträge / Einzahlungen operative Gebarung</b>				<b>7.949,73</b>	<b>8.700,00</b>	<b>-750,27</b>	<b>7.949,73</b>	<b>8.700,00</b>	<b>-750,27</b>
1/813000-413000	Müllbeseitigung	2221	3221	23	1.467,98	1.000,00	467,98	1.467,98	1.000,00	467,98
<b>SU 22 / 32</b>	<b>Summe Aufwendungen / Auszahlungen operative Gebarung</b>				<b>1.467,98</b>	<b>1.000,00</b>	<b>467,98</b>	<b>1.467,98</b>	<b>1.000,00</b>	<b>467,98</b>
<b>SA 0 / SA 1</b>	<b>(0) Nettoergebnis (21 - 22) / (1) Geldfluss operative Gebarung (31 - 32)</b>				<b>6.481,75</b>	<b>7.700,00</b>	<b>-1.218,25</b>	<b>6.481,75</b>	<b>7.700,00</b>	<b>-1.218,25</b>
<b>SU 23</b>	<b>Summe Haushaltsrücklagen</b>				<b>0,00</b>	<b>0,00</b>	<b>0,00</b>	<b>0,00</b>	<b>0,00</b>	<b>0,00</b>
<b>SA00</b>	<b>Nettoergebnis nach Zuw./Entn. Haushaltsrücklagen (Saldo 0 +/- SU23)</b>				<b>6.481,75</b>	<b>7.700,00</b>	<b>-1.218,25</b>			
<b>Investive Gebarung</b>										
<b>SU 33</b>	<b>Summe Einzahlungen investive Gebarung</b>							<b>0,00</b>	<b>0,00</b>	<b>0,00</b>
<b>SU 34</b>	<b>Summe Auszahlungen investive Gebarung</b>							<b>0,00</b>	<b>0,00</b>	<b>0,00</b>
<b>SA2</b>	<b>Saldo (2) Geldfluss aus der Investiven Gebarung (33 - 34)</b>							<b>0,00</b>	<b>0,00</b>	<b>0,00</b>
<b>SA3</b>	<b>Saldo (3) Nettofinanzierungssaldo (Saldo 1 + Saldo 2)</b>							<b>6.481,75</b>	<b>7.700,00</b>	<b>-1.218,25</b>
<b>Finanzierungstätigkeit</b>										
<b>SU 35</b>	<b>Summe Einzahlungen aus der Finanzierungstätigkeit</b>							<b>0,00</b>	<b>0,00</b>	<b>0,00</b>
<b>SU 36</b>	<b>Summe Auszahlungen aus der Finanzierungstätigkeit</b>							<b>0,00</b>	<b>0,00</b>	<b>0,00</b>
<b>SA4</b>	<b>Saldo (4) Geldfluss aus der Finanzierungstätigkeit (35 - 36)</b>							<b>0,00</b>	<b>0,00</b>	<b>0,00</b>
<b>SA5</b>	<b>Saldo (5) Geldfluss aus der voranschlagswirksamen Gebarung (Saldo 3 + Saldo 4)</b>							<b>6.481,75</b>	<b>7.700,00</b>	<b>-1.218,25</b>
<b>814</b>	<b>Straßenreinigung</b>									
<b>814000</b>	<b>Straßenreinigung</b>									
<b>Operative Gebarung</b>										
<b>SU 21 / 31</b>	<b>Summe Erträge / Einzahlungen operative Gebarung</b>				<b>0,00</b>	<b>0,00</b>	<b>0,00</b>	<b>0,00</b>	<b>0,00</b>	<b>0,00</b>
1/814000-523000	Bezüge nicht ganzj. Beschäftigter	2211	3211	20	817,50	1.700,00	-882,50	817,50	1.700,00	-882,50
1/814000-580000	DGB zum Ausgleichsfond für Familienbeihilfe	2212	3212	20	31,88	100,00	-68,12	31,88	100,00	-68,12
1/814000-582000	DGB zur Sozialen Sicherheit	2212	3212	20	22,32	100,00	-77,68	22,32	100,00	-77,68
1/814000-720012	Vergütung Personalkosten Bauhofmitarbeiter für Winterdienst	2225	3225	24	1.742,81	1.800,00	-57,19	1.742,81	1.800,00	-57,19
1/814000-728000	Winterdienst/Kehrarbeiten	2225	3225	24	6.487,97	6.100,00	387,97	5.598,20	6.100,00	-501,80
<b>SU 22 / 32</b>	<b>Summe Aufwendungen / Auszahlungen operative Gebarung</b>				<b>9.102,48</b>	<b>9.800,00</b>	<b>-697,52</b>	<b>8.212,71</b>	<b>9.800,00</b>	<b>-1.587,29</b>
<b>SA 0 / SA 1</b>	<b>(0) Nettoergebnis (21 - 22) / (1) Geldfluss operative Gebarung (31 - 32)</b>				<b>-9.102,48</b>	<b>-9.800,00</b>	<b>697,52</b>	<b>-8.212,71</b>	<b>-9.800,00</b>	<b>1.587,29</b>

		MVAG			Ergebnisrechnung			Finanzierungsrechnung		
		EH	FH	VCQU	RA 2022	VA 2022	RA - VA	RA 2022	VA 2022	RA - VA
SU 23	Summe Haushaltsrücklagen				0,00	0,00	0,00	0,00	0,00	0,00
SA00	Nettoergebnis nach Zuw./Entn. Haushaltsrücklagen (Saldo 0 +/- SU23)				-9.102,48	-9.800,00	697,52			
<b>Investive Gebarung</b>										
SU 33	Summe Einzahlungen investive Gebarung							0,00	0,00	0,00
SU 34	Summe Auszahlungen investive Gebarung							0,00	0,00	0,00
SA2	Saldo (2) Geldfluss aus der Investiven Gebarung (33 – 34)							0,00	0,00	0,00
SA3	Saldo (3) Nettofinanzierungssaldo (Saldo 1 + Saldo 2)							-8.212,71	-9.800,00	1.587,29
<b>Finanzierungstätigkeit</b>										
SU 35	Summe Einzahlungen aus der Finanzierungstätigkeit							0,00	0,00	0,00
SU 36	Summe Auszahlungen aus der Finanzierungstätigkeit							0,00	0,00	0,00
SA4	Saldo (4) Geldfluss aus der Finanzierungstätigkeit (35 – 36)							0,00	0,00	0,00
SA5	Saldo (5) Geldfluss aus der voranschlagswirksamen Gebarung (Saldo 3 + Saldo 4)							-8.212,71	-9.800,00	1.587,29
815	Park- und Gartenanlagen, Kinderspielplätze									
815000	Park- und Gartenanlagen, Kinderspielpl.									
<b>Operative Gebarung</b>										
SU 21 / 31	Summe Erträge / Einzahlungen operative Gebarung				0,00	0,00	0,00	0,00	0,00	0,00
1/815000-400000	Geringwertige Wirtschaftsgüter	2221	3221	23		300,00	-300,00		300,00	-300,00
1/815000-600000	Strom	2222	3222	24	1.141,30	500,00	641,30	244,90	500,00	-255,10
1/815000-610000	Instandhaltung von Grund und Boden	2224	3224	24	23.621,60	16.800,00	6.821,60	23.769,85	16.800,00	6.969,85
1/815000-610001	Baumpflegearbeiten	2224	3224	24	2.981,26	2.100,00	881,26	2.981,26	2.100,00	881,26
1/815000-680000	Planmäßige Abschreibung	2226			1.192,02	800,00	392,02			
1/815000-720010	Vergütung Personalkosten Bauhofmitarbeiter	2225	3225	24	29.405,86	40.800,00	-11.394,14	29.405,86	40.800,00	-11.394,14
SU 22 / 32	Summe Aufwendungen / Auszahlungen operative Gebarung				58.342,04	61.300,00	-2.957,96	56.401,87	60.500,00	-4.098,13
SA 0 / SA 1	(0) Nettoergebnis (21 - 22) / (1) Geldfluss operative Gebarung (31 – 32)				-58.342,04	-61.300,00	2.957,96	-56.401,87	-60.500,00	4.098,13
SU 23	Summe Haushaltsrücklagen				0,00	0,00	0,00	0,00	0,00	0,00
SA00	Nettoergebnis nach Zuw./Entn. Haushaltsrücklagen (Saldo 0 +/- SU23)				-58.342,04	-61.300,00	2.957,96			
<b>Investive Gebarung</b>										
SU 33	Summe Einzahlungen investive Gebarung							0,00	0,00	0,00
1/815000-006000	Sonstige Grundstückseinrichtungen		3412	2 40				13.588,72		13.588,72
SU 34	Summe Auszahlungen investive Gebarung							13.588,72	0,00	13.588,72
SA2	Saldo (2) Geldfluss aus der Investiven Gebarung (33 – 34)							-13.588,72	0,00	-13.588,72
SA3	Saldo (3) Nettofinanzierungssaldo (Saldo 1 + Saldo 2)							-69.990,59	-60.500,00	-9.490,59
<b>Finanzierungstätigkeit</b>										
SU 35	Summe Einzahlungen aus der Finanzierungstätigkeit							0,00	0,00	0,00
SU 36	Summe Auszahlungen aus der Finanzierungstätigkeit							0,00	0,00	0,00
SA4	Saldo (4) Geldfluss aus der Finanzierungstätigkeit (35 – 36)							0,00	0,00	0,00

		MVAG MVAG VCQU			Ergebnisrechnung			Finanzierungsrechnung		
		EH	FH		RA 2022	VA 2022	RA - VA	RA 2022	VA 2022	RA - VA
<b>SA5</b>	<b>Saldo (5) Geldfluss aus der voranschlagswirksamen Gebarung (Saldo 3 + Saldo 4)</b>							<b>-69.990,59</b>	<b>-60.500,00</b>	<b>-9.490,59</b>
<b>816</b>	<b>Öffentliche Beleuchtung und öffentliche Uhren</b>									
<b>816000</b>	<b>Öffentliche Beleuchtung und Uhren</b>									
	<b>Operative Gebarung</b>									
2/816000+816000	Kostenbeiträge (Kostensätze) für sonstige Leistungen	2114	3114	13	781,73		781,73	781,73		781,73
<b>SU 21 / 31</b>	<b>Summe Erträge / Einzahlungen operative Gebarung</b>				<b>781,73</b>	<b>0,00</b>	<b>781,73</b>	<b>781,73</b>	<b>0,00</b>	<b>781,73</b>
1/816000-600000	Strom	2222	3222	24	15.832,60	14.300,00	1.532,60	15.832,60	14.300,00	1.532,60
1/816000-619000	Instandhaltung der Strassenbeleuchtung	2224	3224	24	16.028,23	4.300,00	11.728,23	12.776,61	4.300,00	8.476,61
1/816000-720013	Vergütung Personalkosten Bauhofmitarb. f. Straßenbeleuchtung	2225	3225	24	501,28	1.300,00	-798,72	501,28	1.300,00	-798,72
<b>SU 22 / 32</b>	<b>Summe Aufwendungen / Auszahlungen operative Gebarung</b>				<b>32.362,11</b>	<b>19.900,00</b>	<b>12.462,11</b>	<b>29.110,49</b>	<b>19.900,00</b>	<b>9.210,49</b>
<b>SA 0 / SA 1</b>	<b>(0) Nettoergebnis (21 - 22) / (1) Geldfluss operative Gebarung (31 - 32)</b>				<b>-31.580,38</b>	<b>-19.900,00</b>	<b>-11.680,38</b>	<b>-28.328,76</b>	<b>-19.900,00</b>	<b>-8.428,76</b>
<b>SU 23</b>	<b>Summe Haushaltsrücklagen</b>				<b>0,00</b>	<b>0,00</b>	<b>0,00</b>	<b>0,00</b>	<b>0,00</b>	<b>0,00</b>
<b>SA00</b>	<b>Nettoergebnis nach Zuw./Entn. Haushaltsrücklagen (Saldo 0 +/- SU23)</b>				<b>-31.580,38</b>	<b>-19.900,00</b>	<b>-11.680,38</b>			
	<b>Investive Gebarung</b>									
<b>SU 33</b>	<b>Summe Einzahlungen investive Gebarung</b>							<b>0,00</b>	<b>0,00</b>	<b>0,00</b>
<b>SU 34</b>	<b>Summe Auszahlungen investive Gebarung</b>							<b>0,00</b>	<b>0,00</b>	<b>0,00</b>
<b>SA2</b>	<b>Saldo (2) Geldfluss aus der Investiven Gebarung (33 - 34)</b>							<b>0,00</b>	<b>0,00</b>	<b>0,00</b>
<b>SA3</b>	<b>Saldo (3) Nettofinanzierungssaldo (Saldo 1 + Saldo 2)</b>							<b>-28.328,76</b>	<b>-19.900,00</b>	<b>-8.428,76</b>
	<b>Finanzierungstätigkeit</b>									
<b>SU 35</b>	<b>Summe Einzahlungen aus der Finanzierungstätigkeit</b>							<b>0,00</b>	<b>0,00</b>	<b>0,00</b>
<b>SU 36</b>	<b>Summe Auszahlungen aus der Finanzierungstätigkeit</b>							<b>0,00</b>	<b>0,00</b>	<b>0,00</b>
<b>SA4</b>	<b>Saldo (4) Geldfluss aus der Finanzierungstätigkeit (35 - 36)</b>							<b>0,00</b>	<b>0,00</b>	<b>0,00</b>
<b>SA5</b>	<b>Saldo (5) Geldfluss aus der voranschlagswirksamen Gebarung (Saldo 3 + Saldo 4)</b>							<b>-28.328,76</b>	<b>-19.900,00</b>	<b>-8.428,76</b>
<b>817</b>	<b>Friedhöfe (einschließlich Einsegnungshallen und Krematorien)</b>									
<b>817000</b>	<b>Friedhöfe und Einsegnungshallen</b>									
	<b>Operative Gebarung</b>									
2/817000+852000	Grabstellengebühren	2113	3113	12	240,00	200,00	40,00	240,00	200,00	40,00
2/817000+852100	Begräbnis- und Leichenkammergebühren	2113	3113	12		600,00	-600,00		600,00	-600,00
<b>SU 21 / 31</b>	<b>Summe Erträge / Einzahlungen operative Gebarung</b>				<b>240,00</b>	<b>800,00</b>	<b>-560,00</b>	<b>240,00</b>	<b>800,00</b>	<b>-560,00</b>
1/817000-400000	Geringwertige Wirtschaftsgüter	2221	3221	23	66,56	200,00	-133,44	66,56	200,00	-133,44
1/817000-600000	Strom	2222	3222	24	128,17	300,00	-171,83	128,17	300,00	-171,83
1/817000-614000	Instandhaltung	2224	3224	24	89,64	600,00	-510,36		600,00	-600,00
1/817000-670000	Versicherungen	2222	3222	24		300,00	-300,00		300,00	-300,00
1/817000-710000	Öffentliche Abgaben	2225	3225	24	229,20	300,00	-70,80	229,20	300,00	-70,80

		MVAG			Ergebnisrechnung			Finanzierungsrechnung		
		EH	FH	VCQU	RA 2022	VA 2022	RA - VA	RA 2022	VA 2022	RA - VA
1/817000-720019	Vergütung Personalkosten Zentralamt für Friedhof	2225	3225	24	951,06	1.500,00	-548,94	951,06	1.500,00	-548,94
<b>SU 22 / 32</b>	<b>Summe Aufwendungen / Auszahlungen operative Gebarung</b>				<b>1.464,63</b>	<b>3.200,00</b>	<b>-1.735,37</b>	<b>1.374,99</b>	<b>3.200,00</b>	<b>-1.825,01</b>
<b>SA 0 / SA 1</b>	<b>(0) Nettoergebnis (21 - 22) / (1) Geldfluss operative Gebarung (31 - 32)</b>				<b>-1.224,63</b>	<b>-2.400,00</b>	<b>1.175,37</b>	<b>-1.134,99</b>	<b>-2.400,00</b>	<b>1.265,01</b>
<b>SU 23</b>	<b>Summe Haushaltsrücklagen</b>				<b>0,00</b>	<b>0,00</b>	<b>0,00</b>	<b>0,00</b>	<b>0,00</b>	<b>0,00</b>
<b>SA00</b>	<b>Nettoergebnis nach Zuw./Entn. Haushaltsrücklagen (Saldo 0 +/- SU23)</b>				<b>-1.224,63</b>	<b>-2.400,00</b>	<b>1.175,37</b>			
<b>Investive Gebarung</b>										
<b>SU 33</b>	<b>Summe Einzahlungen investive Gebarung</b>							<b>0,00</b>	<b>0,00</b>	<b>0,00</b>
<b>SU 34</b>	<b>Summe Auszahlungen investive Gebarung</b>							<b>0,00</b>	<b>0,00</b>	<b>0,00</b>
<b>SA2</b>	<b>Saldo (2) Geldfluss aus der Investiven Gebarung (33 - 34)</b>							<b>0,00</b>	<b>0,00</b>	<b>0,00</b>
<b>SA3</b>	<b>Saldo (3) Nettofinanzierungssaldo (Saldo 1 + Saldo 2)</b>							<b>-1.134,99</b>	<b>-2.400,00</b>	<b>1.265,01</b>
<b>Finanzierungstätigkeit</b>										
<b>SU 35</b>	<b>Summe Einzahlungen aus der Finanzierungstätigkeit</b>							<b>0,00</b>	<b>0,00</b>	<b>0,00</b>
<b>SU 36</b>	<b>Summe Auszahlungen aus der Finanzierungstätigkeit</b>							<b>0,00</b>	<b>0,00</b>	<b>0,00</b>
<b>SA4</b>	<b>Saldo (4) Geldfluss aus der Finanzierungstätigkeit (35 - 36)</b>							<b>0,00</b>	<b>0,00</b>	<b>0,00</b>
<b>SA5</b>	<b>Saldo (5) Geldfluss aus der voranschlagswirksamen Gebarung (Saldo 3 + Saldo 4)</b>							<b>-1.134,99</b>	<b>-2.400,00</b>	<b>1.265,01</b>
<b>82</b>	<b>Betriebsähnliche Einrichtungen und Betriebe</b>									
<b>820</b>	<b>Wirtschaftshöfe</b>									
<b>820000</b>	<b>Wirtschaftshöfe</b>									
<b>Operative Gebarung</b>										
2/820000+810005	Vergütung Personalkosten Bauhofmitarbeiter f. Wasser	2114	3114	13	25.694,62	21.900,00	3.794,62	25.694,62	21.900,00	3.794,62
2/820000+810006	Vergütung Personalkosten Bauhofmitarbeiter f. Kanal/Kläranl.	2114	3114	13	20.238,67	21.700,00	-1.461,33	20.238,67	21.700,00	-1.461,33
2/820000+810007	Vergütung Personalkosten Bauhofmitarbeiter für Bürgerspital	2114	3114	13	8.133,14	3.600,00	4.533,14	8.133,14	3.600,00	4.533,14
2/820000+810010	Vergütung Personalkosten Bauhofmitarbeiter f. Grund & Boden	2114	3114	13	29.405,86	40.800,00	-11.394,14	29.405,86	40.800,00	-11.394,14
2/820000+810011	Vergütung Personalkosten Bauhofmitarbeiter f. Amtsgebäude	2114	3114	13	6.722,03	9.200,00	-2.477,97	6.722,03	9.200,00	-2.477,97
2/820000+810012	Vergütung Personalkosten Bauhofmitarbeiter für Winterdienst	2114	3114	13	1.742,81	1.800,00	-57,19	1.742,81	1.800,00	-57,19
2/820000+810013	Vergütung Personalkosten Bauhofmitarb. f. Straßenbeleuchtung	2114	3114	13	501,28	1.300,00	-798,72	501,28	1.300,00	-798,72
2/820000+810014	Vergütung Personalkosten Bauhofmitarbeiter f. Kindergarten	2114	3114	13	8.456,32	5.600,00	2.856,32	8.456,32	5.600,00	2.856,32
2/820000+810015	Vergütung Personalkosten Bauhofmitarbeiter für Terrassenbad	2114	3114	13	13.128,37	12.200,00	928,37	13.128,37	12.200,00	928,37

		MVAG			Ergebnisrechnung			Finanzierungsrechnung		
		EH	FH	VCQU	RA 2022	VA 2022	RA - VA	RA 2022	VA 2022	RA - VA
2/820000+810016	Vergütung Personalkosten Bauhofmitarbeiter für Kneippanlage	2114	3114	13	2.011,15	1.000,00	1.011,15	2.011,15	1.000,00	1.011,15
2/820000+810018	Vergütung Personalkosten Bauhofmitarbeiter für Wohnbau	2114	3114	13	82,91	1.200,00	-1.117,09	82,91	1.200,00	-1.117,09
2/820000+816000	Kostenersatz	2114	3114	13	379,50		379,50	379,50		379,50
2/820000+828000	Rückersätze von Ausgaben (AUVA, Kostenersätze)	2116	3116	18	100,00	800,00	-700,00	100,00	800,00	-700,00
<b>SU 21 / 31</b>	<b>Summe Erträge / Einzahlungen operative Gebarung</b>				<b>116.596,66</b>	<b>121.100,00</b>	<b>-4.503,34</b>	<b>116.596,66</b>	<b>121.100,00</b>	<b>-4.503,34</b>
1/820000-400000	Geringwertige Wirtschaftsgüter	2221	3221	23	9.575,58	5.000,00	4.575,58	8.625,12	5.000,00	3.625,12
1/820000-451000	Bauhof Heizkosten	2221	3221	23	1.484,46	1.400,00	84,46	1.484,46	1.400,00	84,46
1/820000-454000	Reinigungsmittel	2221	3221	23	56,36		56,36	56,36		56,36
1/820000-511000	Bezüge der Beoldungsgruppe II	2211	3211	20	103.807,94	106.000,00	-2.192,06	103.807,94	106.000,00	-2.192,06
1/820000-523000	Bezüge nicht ganzjähriger Beschäftigter	2211	3211	20	20.483,71	27.800,00	-7.316,29	20.523,71	27.800,00	-7.276,29
1/820000-580000	DGB zum Ausgleichsfond f. Familienbeih.	2212	3212	20	3.622,81	4.900,00	-1.277,19	3.622,81	4.900,00	-1.277,19
1/820000-582000	DGB zur Sozialen Sicherheit	2212	3212	20	20.812,96	25.500,00	-4.687,04	20.812,96	25.500,00	-4.687,04
1/820000-591000	Dotierung von Rückstellungen für Abfertigungen	2214			2.024,50	1.600,00	424,50			
1/820000-592000	Dotierung von Rückstellungen für Jubiläumszuwendungen	2214			1.244,45	17.500,00	-16.255,55			
1/820000-600000	Bauhof Strom	2222	3222	24	3.784,71	3.000,00	784,71	3.784,71	3.000,00	784,71
1/820000-614000	Instandhaltung von Gebäude	2224	3224	24	332,50	600,00	-267,50	332,50	600,00	-267,50
1/820000-616000	Instandhaltung von Maschinen	2224	3224	24	4.048,89	3.000,00	1.048,89	4.048,82	3.000,00	1.048,82
1/820000-631000	Telekommunikationsdienste	2222	3222	24	664,00	500,00	164,00	662,63	500,00	162,63
1/820000-680000	Planmäßige Abschreibung	2226			22.275,76	22.300,00	-24,24			
1/820000-710000	Öffentliche Abgaben	2225	3225	24	1.659,04	1.000,00	659,04	1.659,04	1.000,00	659,04
1/820000-724000	Reisegebühren	2225	3225	24	663,60	600,00	63,60	663,60	600,00	63,60
1/820000-729000	Bauhof sonstige Ausgaben	2225	3225	24	2.140,13	1.000,00	1.140,13	2.127,52	1.000,00	1.127,52
1/820000-729002	Arbeitskleidung	2225	3225	24	2.418,31	1.000,00	1.418,31	2.203,19	1.000,00	1.203,19
<b>SU 22 / 32</b>	<b>Summe Aufwendungen / Auszahlungen operative Gebarung</b>				<b>201.099,71</b>	<b>222.700,00</b>	<b>-21.600,29</b>	<b>174.415,37</b>	<b>181.300,00</b>	<b>-6.884,63</b>
<b>SA 0 / SA 1</b>	<b>(0) Nettoergebnis (21 - 22) / (1) Geldfluss operative Gebarung (31 - 32)</b>				<b>-84.503,05</b>	<b>-101.600,00</b>	<b>17.096,95</b>	<b>-57.818,71</b>	<b>-60.200,00</b>	<b>2.381,29</b>
<b>SU 23</b>	<b>Summe Haushaltsrücklagen</b>				<b>0,00</b>	<b>0,00</b>	<b>0,00</b>	<b>0,00</b>	<b>0,00</b>	<b>0,00</b>
<b>SA00</b>	<b>Nettoergebnis nach Zuw./Entn. Haushaltsrücklagen (Saldo 0 +/- SU23)</b>				<b>-84.503,05</b>	<b>-101.600,00</b>	<b>17.096,95</b>			
<b>Investive Gebarung</b>										
<b>SU 33</b>	<b>Summe Einzahlungen investive Gebarung</b>							<b>0,00</b>	<b>0,00</b>	<b>0,00</b>
<b>SU 34</b>	<b>Summe Auszahlungen investive Gebarung</b>							<b>0,00</b>	<b>0,00</b>	<b>0,00</b>
<b>SA2</b>	<b>Saldo (2) Geldfluss aus der Investiven Gebarung (33 - 34)</b>							<b>0,00</b>	<b>0,00</b>	<b>0,00</b>
<b>SA3</b>	<b>Saldo (3) Nettofinanzierungssaldo (Saldo 1 + Saldo 2)</b>							<b>-57.818,71</b>	<b>-60.200,00</b>	<b>2.381,29</b>
<b>Finanzierungstätigkeit</b>										
<b>SU 35</b>	<b>Summe Einzahlungen aus der Finanzierungstätigkeit</b>							<b>0,00</b>	<b>0,00</b>	<b>0,00</b>



		MVAG	MVAG	VCQU	Ergebnisrechnung			Finanzierungsrechnung		
		EH	FH		RA 2022	VA 2022	RA - VA	RA 2022	VA 2022	RA - VA
SU 36	Summe Auszahlungen aus der Finanzierungstätigkeit							0,00	0,00	0,00
SA4	Saldo (4) Geldfluss aus der Finanzierungstätigkeit (35 – 36)							0,00	0,00	0,00
SA5	Saldo (5) Geldfluss aus der voranschlagswirksamen Gebarung (Saldo 3 + Saldo 4)							-57.818,71	-60.200,00	2.381,29
821	Fuhrpark									
821000	Fuhrpark									
<b>Operative Gebarung</b>										
6/821000+871000	Beihilfe aus Bedarfszuweisungen	2121	3121	1 33	30.000,00	20.000,00	10.000,00	30.000,00	20.000,00	10.000,00
SU 21 / 31	Summe Erträge / Einzahlungen operative Gebarung				30.000,00	20.000,00	10.000,00	30.000,00	20.000,00	10.000,00
1/821000-680000	Planmäßige Abschreibung	2226			9.168,62	8.400,00	768,62			
SU 22 / 32	Summe Aufwendungen / Auszahlungen operative Gebarung				9.168,62	8.400,00	768,62	0,00	0,00	0,00
SA 0 / SA 1	(0) Nettoergebnis (21 - 22) / (1) Geldfluss operative Gebarung (31 – 32)				20.831,38	11.600,00	9.231,38	30.000,00	20.000,00	10.000,00
SU 23	Summe Haushaltsrücklagen				0,00	0,00	0,00	0,00	0,00	0,00
SA00	Nettoergebnis nach Zuw./Entn. Haushaltsrücklagen (Saldo 0 +/- SU23)				20.831,38	11.600,00	9.231,38			
<b>Investive Gebarung</b>										
SU 33	Summe Einzahlungen investive Gebarung							0,00	0,00	0,00
5/821000-040200	Werkzeug u. Bauhofeinrichtung, Rasenmäher		3414	1 41					18.700,00	-18.700,00
5/821000-040300	Fuhrpark Auto		3414	1 41					30.000,00	-30.000,00
SU 34	Summe Auszahlungen investive Gebarung							0,00	48.700,00	-48.700,00
SA2	Saldo (2) Geldfluss aus der Investiven Gebarung (33 – 34)							0,00	-48.700,00	48.700,00
SA3	Saldo (3) Nettofinanzierungssaldo (Saldo 1 + Saldo 2)							30.000,00	-28.700,00	58.700,00
<b>Finanzierungstätigkeit</b>										
SU 35	Summe Einzahlungen aus der Finanzierungstätigkeit							0,00	0,00	0,00
SU 36	Summe Auszahlungen aus der Finanzierungstätigkeit							0,00	0,00	0,00
SA4	Saldo (4) Geldfluss aus der Finanzierungstätigkeit (35 – 36)							0,00	0,00	0,00
SA5	Saldo (5) Geldfluss aus der voranschlagswirksamen Gebarung (Saldo 3 + Saldo 4)							30.000,00	-28.700,00	58.700,00
828	Sonstige Märkte									
828000	Sonstige Märkte									
<b>Operative Gebarung</b>										
2/828000+852000	Marktstandsgebühren	2113	3113	12	70,00	200,00	-130,00	70,00	200,00	-130,00
SU 21 / 31	Summe Erträge / Einzahlungen operative Gebarung				70,00	200,00	-130,00	70,00	200,00	-130,00
SU 22 / 32	Summe Aufwendungen / Auszahlungen operative Gebarung				0,00	0,00	0,00	0,00	0,00	0,00
SA 0 / SA 1	(0) Nettoergebnis (21 - 22) / (1) Geldfluss operative Gebarung (31 – 32)				70,00	200,00	-130,00	70,00	200,00	-130,00
SU 23	Summe Haushaltsrücklagen				0,00	0,00	0,00	0,00	0,00	0,00
SA00	Nettoergebnis nach Zuw./Entn. Haushaltsrücklagen (Saldo 0 +/- SU23)				70,00	200,00	-130,00			

		MVAG			Ergebnisrechnung			Finanzierungsrechnung		
		EH	FH	VCQU	RA 2022	VA 2022	RA - VA	RA 2022	VA 2022	RA - VA
<b>Investive Gebarung</b>										
SU 33	Summe Einzahlungen investive Gebarung							0,00	0,00	0,00
SU 34	Summe Auszahlungen investive Gebarung							0,00	0,00	0,00
SA2	Saldo (2) Geldfluss aus der Investiven Gebarung (33 – 34)							0,00	0,00	0,00
SA3	Saldo (3) Nettofinanzierungssaldo (Saldo 1 + Saldo 2)							70,00	200,00	-130,00
<b>Finanzierungstätigkeit</b>										
SU 35	Summe Einzahlungen aus der Finanzierungstätigkeit							0,00	0,00	0,00
SU 36	Summe Auszahlungen aus der Finanzierungstätigkeit							0,00	0,00	0,00
SA4	Saldo (4) Geldfluss aus der Finanzierungstätigkeit (35 – 36)							0,00	0,00	0,00
SA5	Saldo (5) Geldfluss aus der voranschlagswirksamen Gebarung (Saldo 3 + Saldo 4)							70,00	200,00	-130,00
<b>83 Betriebsähnliche Einrichtungen und Betriebe (Fortsetzung)</b>										
<b>831 Freibäder</b>										
<b>831000 Freizeitbetriebe Terrassenbad,Wohnmobilabstellplatz</b>										
<b>Operative Gebarung</b>										
2/831000+810000	Badebenutzungsgebühren	2114	3114	13	8.489,52	8.000,00	489,52	8.489,52	8.000,00	489,52
2/831000+811000	Einnahmen aus Vermietung und Verpachtung	2115	3115	14	258,33	700,00	-441,67	258,33	700,00	-441,67
6/831000+829910	Zuweisung aus operativer Gebarung	2116	3116	1 18		15.000,00	-15.000,00		15.000,00	-15.000,00
<b>SU 21 / 31</b>	<b>Summe Erträge / Einzahlungen operative Gebarung</b>				<b>8.747,85</b>	<b>23.700,00</b>	<b>-14.952,15</b>	<b>8.747,85</b>	<b>23.700,00</b>	<b>-14.952,15</b>
1/831000-400000	Geringwertige Wirtschaftsgüter	2221	3221	23	104,41	500,00	-395,59	104,41	500,00	-395,59
1/831000-454000	Reinigungsmaterial	2221	3221	23	1.036,29	500,00	536,29	1.036,29	500,00	536,29
1/831000-455000	Chemische Mittel	2221	3221	23	14.432,60	9.300,00	5.132,60	14.432,60	9.300,00	5.132,60
1/831000-459000	Sonstige Verbrauchsgüter	2221	3221	23	44,77	300,00	-255,23	44,77	300,00	-255,23
1/831000-523000	Bezüge der Badewärter	2211	3211	20	1.040,43	2.500,00	-1.459,57	1.040,43	2.500,00	-1.459,57
1/831000-580000	DGB zum Ausgleichsfonds für Familienbeihilfen	2212	3212	20	40,58		40,58	40,58		40,58
1/831000-582000	DGB zur sozialen Sicherheit	2212	3212	20	4,20		4,20	4,20		4,20
1/831000-600000	Strom	2222	3222	24	4.345,06	2.700,00	1.645,06	4.345,06	2.700,00	1.645,06
1/831000-614000	Instandhaltung von Gebäuden	2224	3224	24	1.009,56	900,00	109,56	1.009,56	900,00	109,56
1/831000-618000	Instandhaltung von Sonst. Anlagen	2224	3224	24	3.463,74	2.000,00	1.463,74	3.869,46	2.000,00	1.869,46
1/831000-650000	Kreditzinsen	2241	3241	25	13,31	100,00	-86,69	13,31	100,00	-86,69
1/831000-680000	Planmäßige Abschreibung	2226			9.748,06	9.700,00	48,06			
1/831000-710000	Öffentliche Abgaben	2225	3225	24	8.274,43	6.800,00	1.474,43	8.274,43	6.800,00	1.474,43
1/831000-720015	Vergütung Personalkosten Bauhofmitarbeiter für Freizeitbetr.	2225	3225	24	13.128,37	12.200,00	928,37	13.128,37	12.200,00	928,37
1/831000-729000	Sonstige Ausgaben	2225	3225	24	598,82	200,00	398,82	598,82	200,00	398,82
<b>SU 22 / 32</b>	<b>Summe Aufwendungen / Auszahlungen operative Gebarung</b>				<b>57.284,63</b>	<b>47.700,00</b>	<b>9.584,63</b>	<b>47.942,29</b>	<b>38.000,00</b>	<b>9.942,29</b>

	MVAG	MVAG	VCQU	Ergebnisrechnung			Finanzierungsrechnung					
				EH	FH	RA 2022	VA 2022	RA - VA	RA 2022	VA 2022	RA - VA	
<b>SA 0 / SA 1</b>		<b>(0) Nettoergebnis (21 - 22) / (1) Geldfluss operative Gebarung (31 - 32)</b>				<b>-48.536,78</b>	<b>-24.000,00</b>	<b>-24.536,78</b>	<b>-39.194,44</b>	<b>-14.300,00</b>	<b>-24.894,44</b>	
<b>SU 23</b>		<b>Summe Haushaltsrücklagen</b>				<b>0,00</b>	<b>0,00</b>	<b>0,00</b>	<b>0,00</b>	<b>0,00</b>	<b>0,00</b>	
<b>SA00</b>		<b>Nettoergebnis nach Zuw./Entn. Haushaltsrücklagen (Saldo 0 +/- SU23)</b>				<b>-48.536,78</b>	<b>-24.000,00</b>	<b>-24.536,78</b>				
<b>Investive Gebarung</b>												
<b>SU 33</b>		<b>Summe Einzahlungen investive Gebarung</b>							<b>0,00</b>	<b>0,00</b>	<b>0,00</b>	
1/831000-042000		Betriebsausstattung		3415	2	41				1.000,00	-1.000,00	
5/831000-050001		Kosten Terrassenbadsanierung		3412	1	40				15.000,00	-15.000,00	
<b>SU 34</b>		<b>Summe Auszahlungen investive Gebarung</b>							<b>0,00</b>	<b>16.000,00</b>	<b>-16.000,00</b>	
<b>SA2</b>		<b>Saldo (2) Geldfluss aus der Investiven Gebarung (33 - 34)</b>							<b>0,00</b>	<b>-16.000,00</b>	<b>16.000,00</b>	
<b>SA3</b>		<b>Saldo (3) Nettofinanzierungssaldo (Saldo 1 + Saldo 2)</b>							<b>-39.194,44</b>	<b>-30.300,00</b>	<b>-8.894,44</b>	
<b>Finanzierungstätigkeit</b>												
<b>SU 35</b>		<b>Summe Einzahlungen aus der Finanzierungstätigkeit</b>							<b>0,00</b>	<b>0,00</b>	<b>0,00</b>	
1/831000-341000		Tilgung von Landesdarlehen		3611		64			520,83	500,00	20,83	
<b>SU 36</b>		<b>Summe Auszahlungen aus der Finanzierungstätigkeit</b>							<b>520,83</b>	<b>500,00</b>	<b>20,83</b>	
<b>SA4</b>		<b>Saldo (4) Geldfluss aus der Finanzierungstätigkeit (35 - 36)</b>							<b>-520,83</b>	<b>-500,00</b>	<b>-20,83</b>	
<b>SA5</b>		<b>Saldo (5) Geldfluss aus der voranschlagswirksamen Gebarung (Saldo 3 + Saldo 4)</b>							<b>-39.715,27</b>	<b>-30.800,00</b>	<b>-8.915,27</b>	
<b>84 Liegenschaften, Wohn- und Geschäftsgebäude</b>												
<b>840 Grundbesitz</b>												
<b>840000 Grundbesitz</b>												
<b>Operative Gebarung</b>												
2/840000+801000		Veräußerungen von Grundstücken und Grundstückseinrichtungen		2116		30	115.761,50	60.000,00	55.761,50			
2/840000+811000		Einnahmen aus Verpachtungen (Jagdpacht)		2115	3115	14	5.740,17	4.300,00	1.440,17	5.834,76	4.300,00	1.534,76
<b>SU 21 / 31</b>		<b>Summe Erträge / Einzahlungen operative Gebarung</b>					<b>121.501,67</b>	<b>64.300,00</b>	<b>57.201,67</b>	<b>5.834,76</b>	<b>4.300,00</b>	<b>1.534,76</b>
1/840000-710000		Öffentliche Abgaben		2225	3225	24	6.027,44	4.000,00	2.027,44	6.027,44	4.000,00	2.027,44
1/840000-729000		Sonstige Ausgaben - Pachtausgaben		2225	3225	24		1.000,00	-1.000,00	1.000,00		-1.000,00
1/840000-764000		Entschädigungen (Grundablösen)		2234	3234	27	982,12		982,12	982,12		982,12
<b>SU 22 / 32</b>		<b>Summe Aufwendungen / Auszahlungen operative Gebarung</b>					<b>7.009,56</b>	<b>5.000,00</b>	<b>2.009,56</b>	<b>7.009,56</b>	<b>5.000,00</b>	<b>2.009,56</b>
<b>SA 0 / SA 1</b>		<b>(0) Nettoergebnis (21 - 22) / (1) Geldfluss operative Gebarung (31 - 32)</b>					<b>114.492,11</b>	<b>59.300,00</b>	<b>55.192,11</b>	<b>-1.174,80</b>	<b>-700,00</b>	<b>-474,80</b>
<b>SU 23</b>		<b>Summe Haushaltsrücklagen</b>					<b>0,00</b>	<b>0,00</b>	<b>0,00</b>	<b>0,00</b>	<b>0,00</b>	
<b>SA00</b>		<b>Nettoergebnis nach Zuw./Entn. Haushaltsrücklagen (Saldo 0 +/- SU23)</b>					<b>114.492,11</b>	<b>59.300,00</b>	<b>55.192,11</b>			
<b>Investive Gebarung</b>												
2/840000+801000		Veräußerungen von Grundstücken und Grundstückseinrichtungen			3312	30			115.761,50	60.000,00	55.761,50	
<b>SU 33</b>		<b>Summe Einzahlungen investive Gebarung</b>							<b>115.761,50</b>	<b>60.000,00</b>	<b>55.761,50</b>	
<b>SU 34</b>		<b>Summe Auszahlungen investive Gebarung</b>							<b>0,00</b>	<b>0,00</b>	<b>0,00</b>	

		MVAG			Ergebnisrechnung			Finanzierungsrechnung		
		EH	FH	VCQU	RA 2022	VA 2022	RA - VA	RA 2022	VA 2022	RA - VA
<b>SA2</b>	<b>Saldo (2) Geldfluss aus der Investiven Gebarung (33 – 34)</b>							<b>115.761,50</b>	<b>60.000,00</b>	<b>55.761,50</b>
<b>SA3</b>	<b>Saldo (3) Nettofinanzierungssaldo (Saldo 1 + Saldo 2)</b>							<b>114.586,70</b>	<b>59.300,00</b>	<b>55.286,70</b>
<b>Finanzierungstätigkeit</b>										
<b>SU 35</b>	<b>Summe Einzahlungen aus der Finanzierungstätigkeit</b>							<b>0,00</b>	<b>0,00</b>	<b>0,00</b>
<b>SU 36</b>	<b>Summe Auszahlungen aus der Finanzierungstätigkeit</b>							<b>0,00</b>	<b>0,00</b>	<b>0,00</b>
<b>SA4</b>	<b>Saldo (4) Geldfluss aus der Finanzierungstätigkeit (35 – 36)</b>							<b>0,00</b>	<b>0,00</b>	<b>0,00</b>
<b>SA5</b>	<b>Saldo (5) Geldfluss aus der voranschlagswirksamen Gebarung (Saldo 3 + Saldo 4)</b>							<b>114.586,70</b>	<b>59.300,00</b>	<b>55.286,70</b>
<b>842</b>	<b>Waldbesitz (soweit nicht bei 866)</b>									
<b>842000</b>	<b>Waldbesitz (soweit nicht bei 866)</b>									
<b>Operative Gebarung</b>										
2/842000+810000	Einnahmen aus Holzverkauf	2114	3114	13	69.985,64	22.000,00	47.985,64	69.985,64	22.000,00	47.985,64
2/842000+816000	Kostenbeiträge (Kostenersätze) für sonstige Leistungen	2114	3114	13		6.000,00	-6.000,00		6.000,00	-6.000,00
2/842000+828000	Rückersätze von Aufwendungen	2116	3116	18	5.488,70		5.488,70	5.488,70		5.488,70
<b>SU 21 / 31</b>	<b>Summe Erträge / Einzahlungen operative Gebarung</b>				<b>75.474,34</b>	<b>28.000,00</b>	<b>47.474,34</b>	<b>75.474,34</b>	<b>28.000,00</b>	<b>47.474,34</b>
1/842000-610000	Instandhaltung von Grund und Boden	2224	3224	24	54.325,56	11.000,00	43.325,56	53.913,82	11.000,00	42.913,82
1/842000-670000	Versicherungen	2222	3222	24	494,22	600,00	-105,78	494,22	600,00	-105,78
1/842000-710000	Öffentliche Abgaben	2225	3225	24	2.452,61	2.600,00	-147,39	2.452,61	2.600,00	-147,39
1/842000-726000	Mitgliedsbeiträge	2225	3225	24	20,00	100,00	-80,00	20,00	100,00	-80,00
<b>SU 22 / 32</b>	<b>Summe Aufwendungen / Auszahlungen operative Gebarung</b>				<b>57.292,39</b>	<b>14.300,00</b>	<b>42.992,39</b>	<b>56.880,65</b>	<b>14.300,00</b>	<b>42.580,65</b>
<b>SA 0 / SA 1</b>	<b>(0) Nettoergebnis (21 - 22) / (1) Geldfluss operative Gebarung (31 – 32)</b>				<b>18.181,95</b>	<b>13.700,00</b>	<b>4.481,95</b>	<b>18.593,69</b>	<b>13.700,00</b>	<b>4.893,69</b>
<b>SU 23</b>	<b>Summe Haushaltsrücklagen</b>				<b>0,00</b>	<b>0,00</b>	<b>0,00</b>	<b>0,00</b>	<b>0,00</b>	<b>0,00</b>
<b>SA00</b>	<b>Nettoergebnis nach Zuw./Entn. Haushaltsrücklagen (Saldo 0 +/- SU23)</b>				<b>18.181,95</b>	<b>13.700,00</b>	<b>4.481,95</b>			
<b>Investive Gebarung</b>										
<b>SU 33</b>	<b>Summe Einzahlungen investive Gebarung</b>							<b>0,00</b>	<b>0,00</b>	<b>0,00</b>
<b>SU 34</b>	<b>Summe Auszahlungen investive Gebarung</b>							<b>0,00</b>	<b>0,00</b>	<b>0,00</b>
<b>SA2</b>	<b>Saldo (2) Geldfluss aus der Investiven Gebarung (33 – 34)</b>							<b>0,00</b>	<b>0,00</b>	<b>0,00</b>
<b>SA3</b>	<b>Saldo (3) Nettofinanzierungssaldo (Saldo 1 + Saldo 2)</b>							<b>18.593,69</b>	<b>13.700,00</b>	<b>4.893,69</b>
<b>Finanzierungstätigkeit</b>										
<b>SU 35</b>	<b>Summe Einzahlungen aus der Finanzierungstätigkeit</b>							<b>0,00</b>	<b>0,00</b>	<b>0,00</b>
<b>SU 36</b>	<b>Summe Auszahlungen aus der Finanzierungstätigkeit</b>							<b>0,00</b>	<b>0,00</b>	<b>0,00</b>
<b>SA4</b>	<b>Saldo (4) Geldfluss aus der Finanzierungstätigkeit (35 – 36)</b>							<b>0,00</b>	<b>0,00</b>	<b>0,00</b>
<b>SA5</b>	<b>Saldo (5) Geldfluss aus der voranschlagswirksamen Gebarung (Saldo 3 + Saldo 4)</b>							<b>18.593,69</b>	<b>13.700,00</b>	<b>4.893,69</b>

	MVAG	MVAG	VCQU	Ergebnisrechnung			Finanzierungsrechnung			
				EH	FH		RA 2022	VA 2022	RA - VA	RA 2022
<b>85</b>	<b>Betriebe mit marktbestimmter Tätigkeit</b>									
<b>850</b>	<b>Betriebe der Wasserversorgung</b>									
<b>850000</b>	<b>Betriebe der Wasserversorgung</b>									
<b>Operative Gebarung</b>										
2/850000+813000	Erträge aus der Auflösung von Investitionszuschüssen (Kapitaltransfers)	2127			8.370,37	8.100,00	270,37			
2/850000+816000	Kostensätze	2114	3114	13		200,00	-200,00		200,00	-200,00
2/850000+852100	Wassermessergebühren	2113	3113	12	62.160,00	62.100,00	60,00	61.228,98	62.100,00	-871,02
2/850000+852200	Wasserbezugsgebühren	2113	3113	12	87.385,59	89.800,00	-2.414,41	87.283,82	89.800,00	-2.516,18
2/850000+860000	Kommunalkredit-Zuschüsse	2121	3121	15	3.257,18	3.300,00	-42,82	3.257,18	3.300,00	-42,82
<b>SU 21 / 31</b>	<b>Summe Erträge / Einzahlungen operative Gebarung</b>				<b>161.173,14</b>	<b>163.500,00</b>	<b>-2.326,86</b>	<b>151.769,98</b>	<b>155.400,00</b>	<b>-3.630,02</b>
1/850000-400000	Geringwertige Wirtschaftsgüter	2221	3221	23	433,65	700,00	-266,35	341,91	700,00	-358,09
1/850000-452000	Treibstoffe	2221	3221	23	1.569,97	800,00	769,97	1.414,22	800,00	614,22
1/850000-455000	Chemikalien	2221	3221	23	4.110,00	4.900,00	-790,00	4.110,00	4.900,00	-790,00
1/850000-511000	Bezüge Bedienstete	2211	3211	20	16.817,30	17.300,00	-482,70	16.817,30	17.300,00	-482,70
1/850000-580000	DGB zum Ausgleichsfonds für Familienbeih.	2212	3212	20	650,21	700,00	-49,79	650,21	700,00	-49,79
1/850000-582000	DGB zur Sozialen Sicherheit	2212	3212	20	3.572,33	3.900,00	-327,67	3.572,33	3.900,00	-327,67
1/850000-592000	Dotierung von Rückstellungen für Jubiläumszuwendungen	2214			230,11	500,00	-269,89			
1/850000-600000	Strom (Beleuchtung,Pumpwerke)	2222	3222	24	12.937,39	11.000,00	1.937,39	12.937,39	11.000,00	1.937,39
1/850000-612000	Instandhaltung der Wasserversorgungsanlage	2224	3224	24	3.367,74	10.500,00	-7.132,26	1.140,30	10.500,00	-9.359,70
1/850000-617000	Instandhaltung von Fahrzeugen	2224	3224	24	3.191,59	800,00	2.391,59	3.196,59	800,00	2.396,59
1/850000-618000	Instandhaltung der Wasserzähler	2224	3224	24	1.943,40	2.000,00	-56,60	1.823,00	2.000,00	-177,00
1/850000-631000	Telekommunikationsdienste	2222	3222	24	549,82	500,00	49,82	549,82	500,00	49,82
1/850000-650000	Kreditzinsen	2241	3241	25	1.840,96	1.800,00	40,96	1.840,96	1.800,00	40,96
1/850000-650200	Kreditzinsen Erneuerung Wasserwerk	2241	3241	25	1.225,62	1.200,00	25,62	1.225,62	1.200,00	25,62
1/850000-670000	Versicherungen	2222	3222	24	613,77	1.100,00	-486,23	613,77	1.100,00	-486,23
1/850000-680000	Planmäßige Abschreibung	2226			41.058,98	40.200,00	858,98			
1/850000-710000	Steuern und Abgaben	2225	3225	24	4,35	200,00	-195,65	4,35	200,00	-195,65
1/850000-710001	Öffentl. Abgaben - Gebrauchsabgabe	2225	3225	24	5.340,60	4.900,00	440,60	5.340,60	4.900,00	440,60
1/850000-720001	Vergütung STR f. Wasser	2225	3225	24	1.483,54	1.300,00	183,54	1.483,54	1.300,00	183,54
1/850000-720003	Vergütung Personalkosten Zentralamt f. Wasser	2225	3225	24	19.028,73	28.500,00	-9.471,27	19.028,73	28.500,00	-9.471,27
1/850000-720005	Vergütung Personalkosten Bauhofmitarbeiter f. Wasser	2225	3225	24	25.694,62	21.900,00	3.794,62	25.694,62	21.900,00	3.794,62
1/850000-720008	Vergütung Sachkosten f. Wasser	2225	3225	24	8.293,69	6.000,00	2.293,69	8.293,69	6.000,00	2.293,69

		MVAG			Ergebnisrechnung			Finanzierungsrechnung		
		EH	FH	VCQU	RA 2022	VA 2022	RA - VA	RA 2022	VA 2022	RA - VA
1/850000-728000	Sonstige Leistungen durch Dritte (Untersuchungen)	2225	3225	24	4.191,45	3.500,00	691,45	3.555,00	3.500,00	55,00
1/850000-729000	Sonstige Ausgaben	2225	3225	24	115,20	200,00	-84,80	5,65	200,00	-194,35
<b>SU 22 / 32</b>	<b>Summe Aufwendungen / Auszahlungen operative Gebarung</b>				<b>158.265,02</b>	<b>164.400,00</b>	<b>-6.134,98</b>	<b>113.639,60</b>	<b>123.700,00</b>	<b>-10.060,40</b>
<b>SA 0 / SA 1</b>	<b>(0) Nettoergebnis (21 - 22) / (1) Geldfluss operative Gebarung (31 - 32)</b>				<b>2.908,12</b>	<b>-900,00</b>	<b>3.808,12</b>	<b>38.130,38</b>	<b>31.700,00</b>	<b>6.430,38</b>
1/850000-794001	Zuweisung an zweckgebundene Haushaltsrücklagen	2401			1,61		-1,61			
<b>SU 23</b>	<b>Summe Haushaltsrücklagen</b>				<b>-1,61</b>	<b>0,00</b>	<b>-1,61</b>	<b>0,00</b>	<b>0,00</b>	<b>0,00</b>
<b>SA00</b>	<b>Nettoergebnis nach Zuw./Entn. Haushaltsrücklagen (Saldo 0 +/- SU23)</b>				<b>2.906,51</b>	<b>-900,00</b>	<b>3.806,51</b>			
<b>Investive Gebarung</b>										
2/850000+300000	Kapitaltransfers von Bund, Bundesfonds und Bundeskammern		3331	33				6.005,41		6.005,41
2/850000+300100	KPC Barwert Wasser		3331	33				4.168,70	4.200,00	-31,30
2/850000+307000	Wasseranschlussabgabe		3334	34					2.000,00	-2.000,00
<b>SU 33</b>	<b>Summe Einzahlungen investive Gebarung</b>							<b>10.174,11</b>	<b>6.200,00</b>	<b>3.974,11</b>
1/850000-042000	Amts-, Betriebs- und Geschäftsausstattung		3415	2 41				3.347,58		3.347,58
<b>SU 34</b>	<b>Summe Auszahlungen investive Gebarung</b>							<b>3.347,58</b>	<b>0,00</b>	<b>3.347,58</b>
<b>SA2</b>	<b>Saldo (2) Geldfluss aus der Investiven Gebarung (33 - 34)</b>							<b>6.826,53</b>	<b>6.200,00</b>	<b>626,53</b>
<b>SA3</b>	<b>Saldo (3) Nettofinanzierungssaldo (Saldo 1 + Saldo 2)</b>							<b>44.956,91</b>	<b>37.900,00</b>	<b>7.056,91</b>
<b>Finanzierungstätigkeit</b>										
<b>SU 35</b>	<b>Summe Einzahlungen aus der Finanzierungstätigkeit</b>							<b>0,00</b>	<b>0,00</b>	<b>0,00</b>
1/850000-346000	Tilgung Darlehen		3614	65				18.311,22	18.300,00	11,22
1/850000-346001	Tilgung Erneuerung Wasserwerk		3614	65				19.506,86	19.500,00	6,86
<b>SU 36</b>	<b>Summe Auszahlungen aus der Finanzierungstätigkeit</b>							<b>37.818,08</b>	<b>37.800,00</b>	<b>18,08</b>
<b>SA4</b>	<b>Saldo (4) Geldfluss aus der Finanzierungstätigkeit (35 - 36)</b>							<b>-37.818,08</b>	<b>-37.800,00</b>	<b>-18,08</b>
<b>SA5</b>	<b>Saldo (5) Geldfluss aus der voranschlagswirksamen Gebarung (Saldo 3 + Saldo 4)</b>							<b>7.138,83</b>	<b>100,00</b>	<b>7.038,83</b>
<b>850005</b>	<b>Betriebe der WVA - Erneuerung Wasserleitung Drosendorf Stadt</b>									
<b>Operative Gebarung</b>										
<b>SU 21 / 31</b>	<b>Summe Erträge / Einzahlungen operative Gebarung</b>				<b>0,00</b>	<b>0,00</b>	<b>0,00</b>	<b>0,00</b>	<b>0,00</b>	<b>0,00</b>
1/850005-650000	Darlehenszinsen	2241	3241	25	53,94		53,94	53,94		53,94
<b>SU 22 / 32</b>	<b>Summe Aufwendungen / Auszahlungen operative Gebarung</b>				<b>53,94</b>	<b>0,00</b>	<b>53,94</b>	<b>53,94</b>	<b>0,00</b>	<b>53,94</b>
<b>SA 0 / SA 1</b>	<b>(0) Nettoergebnis (21 - 22) / (1) Geldfluss operative Gebarung (31 - 32)</b>				<b>-53,94</b>	<b>0,00</b>	<b>-53,94</b>	<b>-53,94</b>	<b>0,00</b>	<b>-53,94</b>
<b>SU 23</b>	<b>Summe Haushaltsrücklagen</b>				<b>0,00</b>	<b>0,00</b>	<b>0,00</b>	<b>0,00</b>	<b>0,00</b>	<b>0,00</b>
<b>SA00</b>	<b>Nettoergebnis nach Zuw./Entn. Haushaltsrücklagen (Saldo 0 +/- SU23)</b>				<b>-53,94</b>	<b>0,00</b>	<b>-53,94</b>			
<b>Investive Gebarung</b>										
<b>SU 33</b>	<b>Summe Einzahlungen investive Gebarung</b>							<b>0,00</b>	<b>0,00</b>	<b>0,00</b>

		MVAG		VCQU	Ergebnisrechnung			Finanzierungsrechnung		
		EH	FH		RA 2022	VA 2022	RA - VA	RA 2022	VA 2022	RA - VA
5/850005-004000	Wasserleitungsbau		3412	1 40				56.510,43	570.000,00	-513.489,57
<b>SU 34</b>	<b>Summe Auszahlungen investive Gebarung</b>							<b>56.510,43</b>	<b>570.000,00</b>	<b>-513.489,57</b>
<b>SA2</b>	<b>Saldo (2) Geldfluss aus der Investiven Gebarung (33 – 34)</b>							<b>-56.510,43</b>	<b>-570.000,00</b>	<b>513.489,57</b>
<b>SA3</b>	<b>Saldo (3) Nettofinanzierungssaldo (Saldo 1 + Saldo 2)</b>							<b>-56.564,37</b>	<b>-570.000,00</b>	<b>513.435,63</b>
<b>Finanzierungstätigkeit</b>										
6/850005+346000	Darlehensaufnahme		3514	1 55				91.247,87	570.000,00	-478.752,13
<b>SU 35</b>	<b>Summe Einzahlungen aus der Finanzierungstätigkeit</b>							<b>91.247,87</b>	<b>570.000,00</b>	<b>-478.752,13</b>
<b>SU 36</b>	<b>Summe Auszahlungen aus der Finanzierungstätigkeit</b>							<b>0,00</b>	<b>0,00</b>	<b>0,00</b>
<b>SA4</b>	<b>Saldo (4) Geldfluss aus der Finanzierungstätigkeit (35 – 36)</b>							<b>91.247,87</b>	<b>570.000,00</b>	<b>-478.752,13</b>
<b>SA5</b>	<b>Saldo (5) Geldfluss aus der voranschlagswirksamen Gebarung (Saldo 3 + Saldo 4)</b>							<b>34.683,50</b>	<b>0,00</b>	<b>34.683,50</b>
<b>850006</b>	<b>Betriebe der WVA Leitungskataster BA 17 und BA 18</b>									
<b>Operative Gebarung</b>										
2/850006+813000	Erträge aus der Auflösung von Investitionszuschüssen (Kapitaltransfers)		2127		29,83					29,83
<b>SU 21 / 31</b>	<b>Summe Erträge / Einzahlungen operative Gebarung</b>				<b>29,83</b>	<b>0,00</b>		<b>29,83</b>	<b>0,00</b>	<b>0,00</b>
<b>SU 22 / 32</b>	<b>Summe Aufwendungen / Auszahlungen operative Gebarung</b>				<b>0,00</b>	<b>0,00</b>		<b>0,00</b>	<b>0,00</b>	<b>0,00</b>
<b>SA 0 / SA 1</b>	<b>(0) Nettoergebnis (21 - 22) / (1) Geldfluss operative Gebarung (31 – 32)</b>				<b>29,83</b>	<b>0,00</b>		<b>29,83</b>	<b>0,00</b>	<b>0,00</b>
<b>SU 23</b>	<b>Summe Haushaltsrücklagen</b>				<b>0,00</b>	<b>0,00</b>		<b>0,00</b>	<b>0,00</b>	<b>0,00</b>
<b>SA00</b>	<b>Nettoergebnis nach Zuw./Entn. Haushaltsrücklagen (Saldo 0 +/- SU23)</b>				<b>29,83</b>	<b>0,00</b>		<b>29,83</b>		
<b>Investive Gebarung</b>										
6/850006+300000	Kapitaltransfers von Bund, Bundesfonds und Bundeskammern		3331	1 33					14.300,00	-14.300,00
6/850006+301000	Kapitaltransfers von Ländern, Landesfonds und Landeskammern		3331	1 33				3.295,82	3.100,00	195,82
<b>SU 33</b>	<b>Summe Einzahlungen investive Gebarung</b>							<b>3.295,82</b>	<b>17.400,00</b>	<b>-14.104,18</b>
5/850006-070000	Aktivierungsfähige Rechte (immaterielle Vermögenswerte)		3411	1 42				9.176,62	17.400,00	-8.223,38
<b>SU 34</b>	<b>Summe Auszahlungen investive Gebarung</b>							<b>9.176,62</b>	<b>17.400,00</b>	<b>-8.223,38</b>
<b>SA2</b>	<b>Saldo (2) Geldfluss aus der Investiven Gebarung (33 – 34)</b>							<b>-5.880,80</b>	<b>0,00</b>	<b>-5.880,80</b>
<b>SA3</b>	<b>Saldo (3) Nettofinanzierungssaldo (Saldo 1 + Saldo 2)</b>							<b>-5.880,80</b>	<b>0,00</b>	<b>-5.880,80</b>
<b>Finanzierungstätigkeit</b>										
6/850006+346000	Investitionsdarlehen von Finanzunternehmen		3514	1 55					22.000,00	-22.000,00
<b>SU 35</b>	<b>Summe Einzahlungen aus der Finanzierungstätigkeit</b>							<b>0,00</b>	<b>22.000,00</b>	<b>-22.000,00</b>
<b>SU 36</b>	<b>Summe Auszahlungen aus der Finanzierungstätigkeit</b>							<b>0,00</b>	<b>0,00</b>	<b>0,00</b>
<b>SA4</b>	<b>Saldo (4) Geldfluss aus der Finanzierungstätigkeit (35 – 36)</b>							<b>0,00</b>	<b>22.000,00</b>	<b>-22.000,00</b>
<b>SA5</b>	<b>Saldo (5) Geldfluss aus der voranschlagswirksamen Gebarung (Saldo 3 + Saldo 4)</b>							<b>-5.880,80</b>	<b>22.000,00</b>	<b>-27.880,80</b>

		MVAG			Ergebnisrechnung			Finanzierungsrechnung		
		EH	FH	VCQU	RA 2022	VA 2022	RA - VA	RA 2022	VA 2022	RA - VA
<b>851</b>	<b>Betriebe der Abwasserbeseitigung</b>									
<b>851000</b>	<b>Betriebe der Abwasserbeseitigung Kanal- und Kläranlage Drosendorf</b>									
<b>Operative Gebarung</b>										
2/851000+813000	Erträge aus der Auflösung von Investitionszuschüssen (Kapitaltransfers)	2127			41.060,51	40.900,00	160,51			
2/851000+816600	Kostensätze Einleitung Schmutzwasser KG Heinrichsreith	2114	3114	13		4.800,00	-4.800,00		4.800,00	-4.800,00
2/851000+827700	Kostensätze KG Elsern für die Überlassung von Bediensteten an Dritte und Labor	2116	3116	18	2.142,69	3.500,00	-1.357,31	2.142,69	3.500,00	-1.357,31
2/851000+852100	Kanalbenutzungsgebühren Df., Df. Altstadt, Thürnau	2113	3113	12	224.823,36	226.000,00	-1.176,64	221.992,63	226.000,00	-4.007,37
2/851000+852102	Benützungsg Gebühr Regenwasserkanäle Diverse - Drosendorf-Zissersdorf	2113	3113	12	2.681,64	2.800,00	-118,36	2.681,64	2.800,00	-118,36
2/851000+860000	Zinsenzuschüsse	2121	3121	15	44.401,37	29.100,00	15.301,37	44.401,37	29.100,00	15.301,37
2/851000+860001	Zinsenzuschuss BA 07 Kläranlage Drosendorf	2121	3121	15		11.800,00	-11.800,00		11.800,00	-11.800,00
<b>SU 21 / 31</b>	<b>Summe Erträge / Einzahlungen operative Gebarung</b>				<b>315.109,57</b>	<b>318.900,00</b>	<b>-3.790,43</b>	<b>271.218,33</b>	<b>278.000,00</b>	<b>-6.781,67</b>
1/851000-400000	Geringwertige Wirtschaftsgüter	2221	3221	23		500,00	-500,00		500,00	-500,00
1/851000-452000	Treibstoffe	2221	3221	23	784,96	800,00	-15,04	629,20	800,00	-170,80
1/851000-454000	Reinigungsmaterial	2221	3221	23	16,21	200,00	-183,79	16,21	200,00	-183,79
1/851000-455000	Chemikalien/Labor	2221	3221	23	1.265,20	2.400,00	-1.134,80	1.787,80	2.400,00	-612,20
1/851000-511000	Bezüge der Bediensteten	2211	3211	20	12.108,28	12.400,00	-291,72	12.108,28	12.400,00	-291,72
1/851000-580000	DGB zum Ausgleichsfonds für Familiebeihilfe	2212	3212	20	467,89	500,00	-32,11	467,89	500,00	-32,11
1/851000-582000	DGB zur Sozialen Sicherheit	2212	3212	20	2.571,56	2.800,00	-228,44	2.571,56	2.800,00	-228,44
1/851000-592000	Dotierung von Rückstellungen für Jubiläumszuwendungen	2214			230,12	500,00	-269,88			
1/851000-600000	Strom (Beleuchtung, Pumpwerke)	2222	3222	24	12.214,05	6.700,00	5.514,05	12.214,05	6.700,00	5.514,05
1/851000-612000	Instandhaltung Kläranlage u. Untersuchungen	2224	3224	24	6.813,47	5.300,00	1.513,47	6.309,47	5.300,00	1.009,47
1/851000-612001	Instandhaltung Kanal	2224	3224	24	2.272,05	3.100,00	-827,95	3.401,75	3.100,00	301,75
1/851000-617000	Instandhaltung von Fahrzeugen	2224	3224	24	1.586,95	800,00	786,95	1.591,95	800,00	791,95
1/851000-631000	Telekommunikationsdienste	2222	3222	24	1.319,67	1.300,00	19,67	1.320,99	1.300,00	20,99
1/851000-650000	Kreditzinsen Kanal Df. Altstadt	2241	3241	25	3.861,82	3.400,00	461,82	3.861,82	3.400,00	461,82
1/851000-650001	Kreditzinsen Kläranlagenbau Drosendorf	2241	3241	25	8.405,73	8.400,00	5,73	8.405,73	8.400,00	5,73
1/851000-650003	Kreditzinsen ABA Drosendorf Badstraße & Siegfeld BA 12	2241	3241	25	975,86	1.000,00	-24,14	975,86	1.000,00	-24,14
1/851000-650004	Kreditzinsen ABA Drosendorf	2241	3241	25	126,36	100,00	26,36	126,36	100,00	26,36
1/851000-670000	Versicherungen	2222	3222	24	570,18	2.400,00	-1.829,82	570,18	2.400,00	-1.829,82
1/851000-680000	Planmäßige Abschreibung	2226			92.821,49	92.400,00	421,49			



		MVAG			Ergebnisrechnung			Finanzierungsrechnung		
		EH	FH	VCQU	RA 2022	VA 2022	RA - VA	RA 2022	VA 2022	RA - VA
1/851000-710000	Öffentliche Abgaben	2225	3225	24	133,16	200,00	-66,84	133,16	200,00	-66,84
1/851000-710001	Öffentl. Abgaben - Gebrauchsabgabe	2225	3225	24	2.515,05	2.500,00	15,05	2.515,05	2.500,00	15,05
1/851000-710002	Gebrauchsabgabe Übrige KG's	2225	3225	24	2.111,40	2.100,00	11,40	2.111,40	2.100,00	11,40
1/851000-720002	Vergütung STR f. Kanal/Kläranl. Anteil Drosendorf	2225	3225	24	2.492,34	2.200,00	292,34	2.492,34	2.200,00	292,34
1/851000-720004	Vergütung Personalkosten Zentralamt Anteil Ddf.	2225	3225	24	34.251,71	51.000,00	-16.748,29	34.251,71	51.000,00	-16.748,29
1/851000-720006	Vergütung Personalkosten Bauhofmitarbeiter Anteil Ddf.	2225	3225	24	16.374,23	17.600,00	-1.225,77	16.374,23	17.600,00	-1.225,77
1/851000-720009	Vergütung Sachkosten Zentralamt Anteil Ddf.	2225	3225	24	14.928,64	10.800,00	4.128,64	14.928,64	10.800,00	4.128,64
1/851000-728000	Sonstige Leistungen durch Dritte (Entsorgung)	2225	3225	24	3.217,53	2.700,00	517,53	3.217,53	2.700,00	517,53
1/851000-729000	Sonstige Ausgaben	2225	3225	24	5,82	400,00	-394,18	5,64	400,00	-394,36
<b>SU 22 / 32</b>	<b>Summe Aufwendungen / Auszahlungen operative Gebarung</b>				<b>224.441,73</b>	<b>234.500,00</b>	<b>-10.058,27</b>	<b>132.388,80</b>	<b>141.600,00</b>	<b>-9.211,20</b>
<b>SA 0 / SA 1</b>	<b>(0) Nettoergebnis (21 - 22) / (1) Geldfluss operative Gebarung (31 - 32)</b>				<b>90.667,84</b>	<b>84.400,00</b>	<b>6.267,84</b>	<b>138.829,53</b>	<b>136.400,00</b>	<b>2.429,53</b>
5/851000-794001	Zuweisung an zweckgebundene Haushaltsrücklagen	2401		1		5.000,00	5.000,00			
1/851000-794001	Zuweisung an zweckgebundene Haushaltsrücklagen	2401			1,51		-1,51			
<b>SU 23</b>	<b>Summe Haushaltsrücklagen</b>				<b>-1,51</b>	<b>-5.000,00</b>	<b>4.998,49</b>	<b>0,00</b>	<b>0,00</b>	<b>0,00</b>
<b>SA00</b>	<b>Nettoergebnis nach Zuw./Entn. Haushaltsrücklagen (Saldo 0 +/- SU23)</b>				<b>90.666,33</b>	<b>79.400,00</b>	<b>11.266,33</b>			
<b>Investive Gebarung</b>										
2/851000+300000	Kapitaltransfers von Bund, Bundesfonds und Bundeskammern		3331	33				9.969,60		9.969,60
2/851000+300100	KPC Barwert Kanal Drosendorf		3331	33				48.968,63	49.000,00	-31,37
2/851000+307000	Kanaleimündungsabgabe Dfd.		3334	1 34					5.000,00	-5.000,00
<b>SU 33</b>	<b>Summe Einzahlungen investive Gebarung</b>							<b>58.938,23</b>	<b>54.000,00</b>	<b>4.938,23</b>
1/851000-042000	Betriebsausstattung		3415	2 41				4.768,18	2.000,00	2.768,18
<b>SU 34</b>	<b>Summe Auszahlungen investive Gebarung</b>							<b>4.768,18</b>	<b>2.000,00</b>	<b>2.768,18</b>
<b>SA2</b>	<b>Saldo (2) Geldfluss aus der Investiven Gebarung (33 - 34)</b>							<b>54.170,05</b>	<b>52.000,00</b>	<b>2.170,05</b>
<b>SA3</b>	<b>Saldo (3) Nettofinanzierungssaldo (Saldo 1 + Saldo 2)</b>							<b>192.999,58</b>	<b>188.400,00</b>	<b>4.599,58</b>
<b>Finanzierungstätigkeit</b>										
<b>SU 35</b>	<b>Summe Einzahlungen aus der Finanzierungstätigkeit</b>							<b>0,00</b>	<b>0,00</b>	<b>0,00</b>
1/851000-346000	Darlehensstilgung Kanal Altstadt		3614	65				75.215,70	75.500,00	-284,30
1/851000-346001	Darlehensstilgung Kläranlage Drosendorf		3614	65				42.026,41	42.000,00	26,41
1/851000-346003	Tilgung Darlehen ABA Drosendorf Badstraße & Siegfeld BA 12		3614	65				5.002,44	5.000,00	2,44
1/851000-346004	Darlehensstilgung ABA Drosendorf		3614	65				6.552,88	6.500,00	52,88
<b>SU 36</b>	<b>Summe Auszahlungen aus der Finanzierungstätigkeit</b>							<b>128.797,43</b>	<b>129.000,00</b>	<b>-202,57</b>
<b>SA4</b>	<b>Saldo (4) Geldfluss aus der Finanzierungstätigkeit (35 - 36)</b>							<b>-128.797,43</b>	<b>-129.000,00</b>	<b>202,57</b>

		MVAG	MVAG	VCQU	Ergebnisrechnung			Finanzierungsrechnung		
		EH	FH		RA 2022	VA 2022	RA - VA	RA 2022	VA 2022	RA - VA
<b>SA5</b>	<b>Saldo (5) Geldfluss aus der voranschlagswirksamen Gebarung (Saldo 3 + Saldo 4)</b>							<b>64.202,15</b>	<b>59.400,00</b>	<b>4.802,15</b>
<b>851002</b>	<b>Betriebe der ABA Drosendorf Leitungskatater BA 17 und BA 18</b>									
<b>Operative Gebarung</b>										
2/851002+813000	Erträge aus der Auflösung von Investitionszuschüssen (Kapitaltransfers)		2127		381,31		381,31			
<b>SU 21 / 31</b>	<b>Summe Erträge / Einzahlungen operative Gebarung</b>				<b>381,31</b>	<b>0,00</b>	<b>381,31</b>	<b>0,00</b>	<b>0,00</b>	<b>0,00</b>
<b>SU 22 / 32</b>	<b>Summe Aufwendungen / Auszahlungen operative Gebarung</b>				<b>0,00</b>	<b>0,00</b>	<b>0,00</b>	<b>0,00</b>	<b>0,00</b>	<b>0,00</b>
<b>SA 0 / SA 1</b>	<b>(0) Nettoergebnis (21 - 22) / (1) Geldfluss operative Gebarung (31 – 32)</b>				<b>381,31</b>	<b>0,00</b>	<b>381,31</b>	<b>0,00</b>	<b>0,00</b>	<b>0,00</b>
<b>SU 23</b>	<b>Summe Haushaltsrücklagen</b>				<b>0,00</b>	<b>0,00</b>	<b>0,00</b>	<b>0,00</b>	<b>0,00</b>	<b>0,00</b>
<b>SA00</b>	<b>Nettoergebnis nach Zuw./Entn. Haushaltsrücklagen (Saldo 0 +/- SU23)</b>				<b>381,31</b>	<b>0,00</b>	<b>381,31</b>			
<b>Investive Gebarung</b>										
6/851002+300000	Kapitaltransfers von Bund, Bundesfonds und Bundeskammern		3331	1 33				41.780,28	29.800,00	11.980,28
6/851002+301000	Kapitaltransfers von Ländern, Landesfonds und Landeskammern		3331	1 33				6.836,18	6.500,00	336,18
<b>SU 33</b>	<b>Summe Einzahlungen investive Gebarung</b>							<b>48.616,46</b>	<b>36.300,00</b>	<b>12.316,46</b>
5/851002-070000	Aktivierungsfähige Rechte (immaterielle Vermögenswerte)		3411	1 42				11.267,94	36.300,00	-25.032,06
<b>SU 34</b>	<b>Summe Auszahlungen investive Gebarung</b>							<b>11.267,94</b>	<b>36.300,00</b>	<b>-25.032,06</b>
<b>SA2</b>	<b>Saldo (2) Geldfluss aus der Investiven Gebarung (33 – 34)</b>							<b>37.348,52</b>	<b>0,00</b>	<b>37.348,52</b>
<b>SA3</b>	<b>Saldo (3) Nettofinanzierungssaldo (Saldo 1 + Saldo 2)</b>							<b>37.348,52</b>	<b>0,00</b>	<b>37.348,52</b>
<b>Finanzierungstätigkeit</b>										
6/851002+346000	Investitionsdarlehen von Finanzunternehmen		3514	1 55					33.600,00	-33.600,00
<b>SU 35</b>	<b>Summe Einzahlungen aus der Finanzierungstätigkeit</b>							<b>0,00</b>	<b>33.600,00</b>	<b>-33.600,00</b>
<b>SU 36</b>	<b>Summe Auszahlungen aus der Finanzierungstätigkeit</b>							<b>0,00</b>	<b>0,00</b>	<b>0,00</b>
<b>SA4</b>	<b>Saldo (4) Geldfluss aus der Finanzierungstätigkeit (35 – 36)</b>							<b>0,00</b>	<b>33.600,00</b>	<b>-33.600,00</b>
<b>SA5</b>	<b>Saldo (5) Geldfluss aus der voranschlagswirksamen Gebarung (Saldo 3 + Saldo 4)</b>							<b>37.348,52</b>	<b>33.600,00</b>	<b>3.748,52</b>
<b>851005</b>	<b>Betriebe der ABA Drosendorf - Erneuerung Kanal Drosendorf Stadt</b>									
<b>Operative Gebarung</b>										
<b>SU 21 / 31</b>	<b>Summe Erträge / Einzahlungen operative Gebarung</b>				<b>0,00</b>	<b>0,00</b>	<b>0,00</b>	<b>0,00</b>	<b>0,00</b>	<b>0,00</b>
1/851005-722000	Rückersätze von Erträgen		2225	3225 24	11.655,65		11.655,65	11.655,65		11.655,65
<b>SU 22 / 32</b>	<b>Summe Aufwendungen / Auszahlungen operative Gebarung</b>				<b>11.655,65</b>	<b>0,00</b>	<b>11.655,65</b>	<b>11.655,65</b>	<b>0,00</b>	<b>11.655,65</b>
<b>SA 0 / SA 1</b>	<b>(0) Nettoergebnis (21 - 22) / (1) Geldfluss operative Gebarung (31 – 32)</b>				<b>-11.655,65</b>	<b>0,00</b>	<b>-11.655,65</b>	<b>-11.655,65</b>	<b>0,00</b>	<b>-11.655,65</b>
<b>SU 23</b>	<b>Summe Haushaltsrücklagen</b>				<b>0,00</b>	<b>0,00</b>	<b>0,00</b>	<b>0,00</b>	<b>0,00</b>	<b>0,00</b>
<b>SA00</b>	<b>Nettoergebnis nach Zuw./Entn. Haushaltsrücklagen (Saldo 0 +/- SU23)</b>				<b>-11.655,65</b>	<b>0,00</b>	<b>-11.655,65</b>			

		MVAG	MVAG	VCQU	Ergebnisrechnung			Finanzierungsrechnung		
		EH	FH		RA 2022	VA 2022	RA - VA	RA 2022	VA 2022	RA - VA
<b>Investive Gebarung</b>										
SU 33	Summe Einzahlungen investive Gebarung							0,00	0,00	0,00
SU 34	Summe Auszahlungen investive Gebarung							0,00	0,00	0,00
SA2	Saldo (2) Geldfluss aus der Investiven Gebarung (33 – 34)							0,00	0,00	0,00
SA3	Saldo (3) Nettofinanzierungssaldo (Saldo 1 + Saldo 2)							-11.655,65	0,00	-11.655,65
<b>Finanzierungstätigkeit</b>										
SU 35	Summe Einzahlungen aus der Finanzierungstätigkeit							0,00	0,00	0,00
SU 36	Summe Auszahlungen aus der Finanzierungstätigkeit							0,00	0,00	0,00
SA4	Saldo (4) Geldfluss aus der Finanzierungstätigkeit (35 – 36)							0,00	0,00	0,00
SA5	Saldo (5) Geldfluss aus der voranschlagswirksamen Gebarung (Saldo 3 + Saldo 4)							-11.655,65	0,00	-11.655,65
851007	<b>Erneuerung Kanal Drosendorf Stadt</b>									
<b>Operative Gebarung</b>										
SU 21 / 31	Summe Erträge / Einzahlungen operative Gebarung				0,00	0,00	0,00	0,00	0,00	0,00
1/851007-650000	Zinsen für Finanzschulden in Euro	2241	3241	25	289,02		289,02	289,02		289,02
1/851007-650001	Zinsen für Finanzschulden in Euro	2241	3241	25	115,49		115,49	115,49		115,49
SU 22 / 32	Summe Aufwendungen / Auszahlungen operative Gebarung				404,51	0,00	404,51	404,51	0,00	404,51
SA 0 / SA 1	(0) Nettoergebnis (21 - 22) / (1) Geldfluss operative Gebarung (31 – 32)				-404,51	0,00	-404,51	-404,51	0,00	-404,51
SU 23	Summe Haushaltsrücklagen				0,00	0,00	0,00	0,00	0,00	0,00
SA00	Nettoergebnis nach Zuw./Entn. Haushaltsrücklagen (Saldo 0 +/- SU23)				-404,51	0,00	-404,51			
<b>Investive Gebarung</b>										
SU 33	Summe Einzahlungen investive Gebarung							0,00	0,00	0,00
5/851007-004000	Wasser- und Abwasserbauten und -anlagen		3412	1 40				410.123,42	3.050.000,00	-2.639.876,58
SU 34	Summe Auszahlungen investive Gebarung							410.123,42	3.050.000,00	-2.639.876,58
SA2	Saldo (2) Geldfluss aus der Investiven Gebarung (33 – 34)							-410.123,42	-3.050.000,00	2.639.876,58
SA3	Saldo (3) Nettofinanzierungssaldo (Saldo 1 + Saldo 2)							-410.527,93	-3.050.000,00	2.639.472,07
<b>Finanzierungstätigkeit</b>										
6/851007+346000	Investitionsdarlehen von Finanzunternehmen		3514	1 55				596.642,29	1.830.000,00	-1.233.357,71
6/851007+346001	Investitionsdarlehen von Finanzunternehmen		3514	1 55				343.339,39	1.220.000,00	-876.660,61
SU 35	Summe Einzahlungen aus der Finanzierungstätigkeit							939.981,68	3.050.000,00	-2.110.018,32
SU 36	Summe Auszahlungen aus der Finanzierungstätigkeit							0,00	0,00	0,00
SA4	Saldo (4) Geldfluss aus der Finanzierungstätigkeit (35 – 36)							939.981,68	3.050.000,00	-2.110.018,32
SA5	Saldo (5) Geldfluss aus der voranschlagswirksamen Gebarung (Saldo 3 + Saldo 4)							529.453,75	0,00	529.453,75

		MVAG			Ergebnisrechnung			Finanzierungsrechnung		
		EH	FH	VCQU	RA 2022	VA 2022	RA - VA	RA 2022	VA 2022	RA - VA
<b>851100</b>	<b>Betriebe der Abwasserbeseitigung Kanal- und Kläranlage Zissersdorf</b>									
<b>Operative Gebarung</b>										
2/851100+813000	Erträge aus der Auflösung von Investitionszuschüssen (Kapitaltransfers)	2127			16.803,69	16.800,00	3,69			
2/851100+816000	Kostenersätze Einleitung Schmutzwasser KG Pingendorf	2114	3114	13		2.500,00	-2.500,00		2.500,00	-2.500,00
2/851100+816800	Kostenersätze Einleitung Schmutzwasser KG Zettlitz	2114	3114	13		3.000,00	-3.000,00		3.000,00	-3.000,00
2/851100+852100	Kanalbenützungsgebühr Zissersdorf	2113	3113	12	54.565,96	53.000,00	1.565,96	53.732,16	53.000,00	732,16
2/851100+860000	Zinsenzuschüsse	2121	3121	15	19.376,79	19.400,00	-23,21	19.376,79	19.400,00	-23,21
<b>SU 21 / 31</b>	<b>Summe Erträge / Einzahlungen operative Gebarung</b>				<b>90.746,44</b>	<b>94.700,00</b>	<b>-3.953,56</b>	<b>73.108,95</b>	<b>77.900,00</b>	<b>-4.791,05</b>
1/851100-400000	Geringwertige Wirtschaftsgüter	2221	3221	23		400,00	-400,00		400,00	-400,00
1/851100-452000	Treibstoffe	2221	3221	23	392,49	300,00	92,49	392,49	300,00	92,49
1/851100-455000	Chemikalien/Labor	2221	3221	23	1.467,40	1.700,00	-232,60	1.317,40	1.700,00	-382,60
1/851100-511000	Bezüge der Bediensteten	2211	3211	20	3.363,41	3.500,00	-136,59	3.363,41	3.500,00	-136,59
1/851100-580000	DGB zum Ausgleichsfond für Familienbeihilfe	2212	3212	20	129,97	100,00	29,97	129,97	100,00	29,97
1/851100-582000	DGB zur Sozialen Sicherheit	2212	3212	20	714,32	800,00	-85,68	714,32	800,00	-85,68
1/851100-600000	Strom	2222	3222	24	2.756,73	1.800,00	956,73	2.756,73	1.800,00	956,73
1/851100-612000	Instandhaltung Kläranlage u. Untersuchungen	2224	3224	24	1.236,91	2.200,00	-963,09	1.275,41	2.200,00	-924,59
1/851100-612001	Instandhaltung Kanal	2224	3224	24		300,00	-300,00		300,00	-300,00
1/851100-617000	Instandhaltung von Fahrzeugen	2224	3224	24	793,48	300,00	493,48	793,48	300,00	493,48
1/851100-631000	Telefon, Telefax	2222	3222	24	264,39	300,00	-35,61	263,25	300,00	-36,75
1/851100-650000	Kreditzinsen	2241	3241	25	3.322,42	3.300,00	22,42	3.322,42	3.300,00	22,42
1/851100-670000	Versicherungen	2222	3222	24	215,97	700,00	-484,03	215,97	700,00	-484,03
1/851100-680000	Planmäßige Abschreibung	2226			36.897,48	36.700,00	197,48			
1/851100-710000	Öffentliche Abgaben	2225	3225	24	143,16	200,00	-56,84	143,16	200,00	-56,84
1/851100-710001	Öffentl. Abgaben - Gebrauchsabgabe	2225	3225	24	1.738,80	1.700,00	38,80	1.738,80	1.700,00	38,80
1/851100-720002	Vergütung STR f. Kanal/Kläranl. Anteil Zissersdorf	2225	3225	24	692,32	600,00	92,32	692,32	600,00	92,32
1/851100-720004	Vergütung Personalkosten Zentralamt Anteil Zissersdorf	2225	3225	24	9.514,36	14.300,00	-4.785,64	9.514,36	14.300,00	-4.785,64
1/851100-720006	Vergütung Personalkosten Bauhofmitarbeiter Anteil Ziss.	2225	3225	24	2.275,34	2.100,00	175,34	2.275,34	2.100,00	175,34
1/851100-720009	Vergütung Sachkosten Zentralamt Anteil Ziss.	2225	3225	24	4.146,84	3.100,00	1.046,84	4.146,84	3.100,00	1.046,84
1/851100-728000	Sonstige Leistungen durch Dritte (Entsorgung)	2225	3225	24	2.339,70	700,00	1.639,70	2.339,70	700,00	1.639,70
<b>SU 22 / 32</b>	<b>Summe Aufwendungen / Auszahlungen operative Gebarung</b>				<b>72.405,49</b>	<b>75.100,00</b>	<b>-2.694,51</b>	<b>35.395,37</b>	<b>38.400,00</b>	<b>-3.004,63</b>
<b>SA 0 / SA 1</b>	<b>(0) Nettoergebnis (21 - 22) / (1) Geldfluss operative Gebarung (31 - 32)</b>				<b>18.340,95</b>	<b>19.600,00</b>	<b>-1.259,05</b>	<b>37.713,58</b>	<b>39.500,00</b>	<b>-1.786,42</b>

		MVAG		Ergebnisrechnung			Finanzierungsrechnung				
		EH	FH	VCQU	RA 2022	VA 2022	RA - VA	RA 2022	VA 2022	RA - VA	
1/851100-794001	Zuweisung an zweckgebundene Haushaltsrücklagen	2401			1,53			-1,53			
<b>SU 23</b>	<b>Summe Haushaltsrücklagen</b>				<b>-1,53</b>	<b>0,00</b>		<b>-1,53</b>	<b>0,00</b>	<b>0,00</b>	
<b>SA00</b>	<b>Nettoergebnis nach Zuw./Entn. Haushaltsrücklagen (Saldo 0 +/- SU23)</b>				<b>18.339,42</b>	<b>19.600,00</b>		<b>-1.260,58</b>			
<b>Investive Gebarung</b>											
2/851100+300100	KPC Barwert Kanal Zissersdorf		3331	33					11.083,53	11.100,00	-16,47
<b>SU 33</b>	<b>Summe Einzahlungen investive Gebarung</b>								<b>11.083,53</b>	<b>11.100,00</b>	<b>-16,47</b>
<b>SU 34</b>	<b>Summe Auszahlungen investive Gebarung</b>								<b>0,00</b>	<b>0,00</b>	<b>0,00</b>
<b>SA2</b>	<b>Saldo (2) Geldfluss aus der Investiven Gebarung (33 – 34)</b>								<b>11.083,53</b>	<b>11.100,00</b>	<b>-16,47</b>
<b>SA3</b>	<b>Saldo (3) Nettofinanzierungssaldo (Saldo 1 + Saldo 2)</b>								<b>48.797,11</b>	<b>50.600,00</b>	<b>-1.802,89</b>
<b>Finanzierungstätigkeit</b>											
<b>SU 35</b>	<b>Summe Einzahlungen aus der Finanzierungstätigkeit</b>								<b>0,00</b>	<b>0,00</b>	<b>0,00</b>
1/851100-346000	Darlehenstilgung Kanal/Kläranlage Zissersdorf		3614	65					38.177,88	38.200,00	-22,12
<b>SU 36</b>	<b>Summe Auszahlungen aus der Finanzierungstätigkeit</b>								<b>38.177,88</b>	<b>38.200,00</b>	<b>-22,12</b>
<b>SA4</b>	<b>Saldo (4) Geldfluss aus der Finanzierungstätigkeit (35 – 36)</b>								<b>-38.177,88</b>	<b>-38.200,00</b>	<b>22,12</b>
<b>SA5</b>	<b>Saldo (5) Geldfluss aus der voranschlagswirksamen Gebarung (Saldo 3 + Saldo 4)</b>								<b>10.619,23</b>	<b>12.400,00</b>	<b>-1.780,77</b>
<b>851120</b>	<b>Abwasserplan Drosendorf &amp; Zissersdorf</b>										
<b>Operative Gebarung</b>											
<b>SU 21 / 31</b>	<b>Summe Erträge / Einzahlungen operative Gebarung</b>				<b>0,00</b>	<b>0,00</b>		<b>0,00</b>	<b>0,00</b>	<b>0,00</b>	<b>0,00</b>
1/851120-680000	Planmäßige Abschreibung		2226		295,39	300,00		-4,61			
<b>SU 22 / 32</b>	<b>Summe Aufwendungen / Auszahlungen operative Gebarung</b>				<b>295,39</b>	<b>300,00</b>		<b>-4,61</b>	<b>0,00</b>	<b>0,00</b>	<b>0,00</b>
<b>SA 0 / SA 1</b>	<b>(0) Nettoergebnis (21 - 22) / (1) Geldfluss operative Gebarung (31 – 32)</b>				<b>-295,39</b>	<b>-300,00</b>		<b>4,61</b>	<b>0,00</b>	<b>0,00</b>	<b>0,00</b>
<b>SU 23</b>	<b>Summe Haushaltsrücklagen</b>				<b>0,00</b>	<b>0,00</b>		<b>0,00</b>	<b>0,00</b>	<b>0,00</b>	<b>0,00</b>
<b>SA00</b>	<b>Nettoergebnis nach Zuw./Entn. Haushaltsrücklagen (Saldo 0 +/- SU23)</b>				<b>-295,39</b>	<b>-300,00</b>		<b>4,61</b>			
<b>Investive Gebarung</b>											
<b>SU 33</b>	<b>Summe Einzahlungen investive Gebarung</b>								<b>0,00</b>	<b>0,00</b>	<b>0,00</b>
<b>SU 34</b>	<b>Summe Auszahlungen investive Gebarung</b>								<b>0,00</b>	<b>0,00</b>	<b>0,00</b>
<b>SA2</b>	<b>Saldo (2) Geldfluss aus der Investiven Gebarung (33 – 34)</b>								<b>0,00</b>	<b>0,00</b>	<b>0,00</b>
<b>SA3</b>	<b>Saldo (3) Nettofinanzierungssaldo (Saldo 1 + Saldo 2)</b>								<b>0,00</b>	<b>0,00</b>	<b>0,00</b>
<b>Finanzierungstätigkeit</b>											
<b>SU 35</b>	<b>Summe Einzahlungen aus der Finanzierungstätigkeit</b>								<b>0,00</b>	<b>0,00</b>	<b>0,00</b>
<b>SU 36</b>	<b>Summe Auszahlungen aus der Finanzierungstätigkeit</b>								<b>0,00</b>	<b>0,00</b>	<b>0,00</b>
<b>SA4</b>	<b>Saldo (4) Geldfluss aus der Finanzierungstätigkeit (35 – 36)</b>								<b>0,00</b>	<b>0,00</b>	<b>0,00</b>
<b>SA5</b>	<b>Saldo (5) Geldfluss aus der voranschlagswirksamen Gebarung (Saldo 3 + Saldo 4)</b>								<b>0,00</b>	<b>0,00</b>	<b>0,00</b>

		MVAG			Ergebnisrechnung			Finanzierungsrechnung		
		EH	FH	VCQU	RA 2022	VA 2022	RA - VA	RA 2022	VA 2022	RA - VA
<b>851200</b>	<b>Betriebe der Abwasserbeseitigung Kanal- und Kläranlage Wolfsbach</b>									
<b>Operative Gebarung</b>										
2/851200+813000	Erträge aus der Auflösung von Investitionszuschüssen (Kapitaltransfers)	2127			2.835,29	2.800,00	35,29			
2/851200+852100	Kanalbenutzungsgebühr Wolfsbach	2113	3113	12	22.773,28	25.800,00	-3.026,72	22.867,40	25.800,00	-2.932,60
2/851200+860000	Zinsenzuschüsse	2121	3121	15	2.485,31	2.500,00	-14,69	2.485,31	2.500,00	-14,69
<b>SU 21 / 31</b>	<b>Summe Erträge / Einzahlungen operative Gebarung</b>				<b>28.093,88</b>	<b>31.100,00</b>	<b>-3.006,12</b>	<b>25.352,71</b>	<b>28.300,00</b>	<b>-2.947,29</b>
1/851200-400000	Geringwertige Wirtschaftsgüter	2221	3221	23		200,00	-200,00		200,00	-200,00
1/851200-452000	Treibstoffe	2221	3221	23	392,49	300,00	92,49	392,49	300,00	92,49
1/851200-511000	Bezüge der Bediensteten	2211	3211	20	1.345,36	1.400,00	-54,64	1.345,36	1.400,00	-54,64
1/851200-580000	DGB zum Ausgleichsfond für Familienbeihilfe	2212	3212	20	51,99	100,00	-48,01	51,99	100,00	-48,01
1/851200-582000	DGB zur Sozialen Sicherheit	2212	3212	20	285,73	300,00	-14,27	285,73	300,00	-14,27
1/851200-612000	Instandhaltung Kläranlage u. Untersuchungen	2224	3224	24	442,51	700,00	-257,49	442,51	700,00	-257,49
1/851200-612001	Instandhaltung Kanal	2224	3224	24		700,00	-700,00		700,00	-700,00
1/851200-617000	Instandhaltung von Fahrzeugen	2224	3224	24	793,48	400,00	393,48	793,48	400,00	393,48
1/851200-650000	Kreditzinsen	2241	3241	25	559,66	1.100,00	-540,34	559,66	1.100,00	-540,34
1/851200-670000	Versicherungen	2222	3222	24	178,11	300,00	-121,89	178,11	300,00	-121,89
1/851200-680000	Planmäßige Abschreibung	2226			9.725,78	9.700,00	25,78			
1/851200-710001	Öffentl. Abgaben - Gebrauchsabgabe	2225	3225	24	1.148,85	1.200,00	-51,15	1.148,85	1.200,00	-51,15
1/851200-720002	Vergütung STR f. Kanal/Kläranl. Anteil Wolfsbach	2225	3225	24	276,93	300,00	-23,07	276,93	300,00	-23,07
1/851200-720004	Vergütung Personalkosten Zentralamt Anteil Wolfsbach	2225	3225	24	3.805,75	5.800,00	-1.994,25	3.805,75	5.800,00	-1.994,25
1/851200-720006	Vergütung Personalkosten Bauhofmitarbeiter Anteil Wolfsb.	2225	3225	24	1.589,10	2.000,00	-410,90	1.589,10	2.000,00	-410,90
1/851200-720009	Vergütung Sachkosten Zentralamt Anteil Wolfsb.	2225	3225	24		1.200,00	-1.200,00		1.200,00	-1.200,00
1/851200-728000	Sonstige Leistungen durch Dritte (Entsorgung)	2225	3225	24	3.311,00	1.400,00	1.911,00	3.095,00	1.400,00	1.695,00
<b>SU 22 / 32</b>	<b>Summe Aufwendungen / Auszahlungen operative Gebarung</b>				<b>23.906,74</b>	<b>27.100,00</b>	<b>-3.193,26</b>	<b>13.964,96</b>	<b>17.400,00</b>	<b>-3.435,04</b>
<b>SA 0 / SA 1</b>	<b>(0) Nettoergebnis (21 - 22) / (1) Geldfluss operative Gebarung (31 - 32)</b>				<b>4.187,14</b>	<b>4.000,00</b>	<b>187,14</b>	<b>11.387,75</b>	<b>10.900,00</b>	<b>487,75</b>
<b>SU 23</b>	<b>Summe Haushaltsrücklagen</b>				<b>0,00</b>	<b>0,00</b>	<b>0,00</b>	<b>0,00</b>	<b>0,00</b>	<b>0,00</b>
<b>SA00</b>	<b>Nettoergebnis nach Zuw./Entn. Haushaltsrücklagen (Saldo 0 +/- SU23)</b>				<b>4.187,14</b>	<b>4.000,00</b>	<b>187,14</b>			
<b>Investive Gebarung</b>										
2/851200+300100	KPC Barwert Kanal Wolfsbach		3331	33				3.276,69	3.300,00	-23,31
<b>SU 33</b>	<b>Summe Einzahlungen investive Gebarung</b>							<b>3.276,69</b>	<b>3.300,00</b>	<b>-23,31</b>
5/851200-050000	Sonderanlagen		3412	1 40				4.363,24		4.363,24
<b>SU 34</b>	<b>Summe Auszahlungen investive Gebarung</b>							<b>4.363,24</b>	<b>0,00</b>	<b>4.363,24</b>

		MVAG			Ergebnisrechnung			Finanzierungsrechnung		
		EH	FH	VCQU	RA 2022	VA 2022	RA - VA	RA 2022	VA 2022	RA - VA
<b>SA2</b>	<b>Saldo (2) Geldfluss aus der Investiven Gebarung (33 – 34)</b>							<b>-1.086,55</b>	<b>3.300,00</b>	<b>-4.386,55</b>
<b>SA3</b>	<b>Saldo (3) Nettofinanzierungssaldo (Saldo 1 + Saldo 2)</b>							<b>10.301,20</b>	<b>14.200,00</b>	<b>-3.898,80</b>
<b>Finanzierungstätigkeit</b>										
6/851200+346002	Investitionsdarlehen von Finanzunternehmen		3514	1 55					28.900,00	-28.900,00
<b>SU 35</b>	<b>Summe Einzahlungen aus der Finanzierungstätigkeit</b>							<b>0,00</b>	<b>28.900,00</b>	<b>-28.900,00</b>
1/851200-346000	Tilgung Darlehen Kanal Wolfsbach		3614	65				11.510,72	11.000,00	510,72
<b>SU 36</b>	<b>Summe Auszahlungen aus der Finanzierungstätigkeit</b>							<b>11.510,72</b>	<b>11.000,00</b>	<b>510,72</b>
<b>SA4</b>	<b>Saldo (4) Geldfluss aus der Finanzierungstätigkeit (35 – 36)</b>							<b>-11.510,72</b>	<b>17.900,00</b>	<b>-29.410,72</b>
<b>SA5</b>	<b>Saldo (5) Geldfluss aus der voranschlagswirksamen Gebarung (Saldo 3 + Saldo 4)</b>							<b>-1.209,52</b>	<b>32.100,00</b>	<b>-33.309,52</b>
<b>851450 Betriebe der Abwasserbeseitigung Kanal- und Kläranlage Thürnau</b>										
<b>Operative Gebarung</b>										
2/851450+813000	Erträge aus der Auflösung von Investitionszuschüssen (Kapitaltransfers)		2127		10.213,36	10.200,00	13,36			
2/851450+861200	Zinsenzuschüsse ABA Thürnau BA 13	2121	3121	15		3.600,00	-3.600,00		3.600,00	-3.600,00
<b>SU 21 / 31</b>	<b>Summe Erträge / Einzahlungen operative Gebarung</b>				<b>10.213,36</b>	<b>13.800,00</b>	<b>-3.586,64</b>	<b>0,00</b>	<b>3.600,00</b>	<b>-3.600,00</b>
1/851450-600000	Strom	2222	3222	24	863,38	1.100,00	-236,62	863,38	1.100,00	-236,62
1/851450-612001	Instandhaltung Kanal	2224	3224	24		400,00	-400,00		400,00	-400,00
1/851450-631000	Telefon, Telefax	2222	3222	24	497,86	500,00	-2,14	496,84	500,00	-3,16
1/851450-650000	Kreditzinsen ABA Thürnau BA 13	2241	3241	25	6.098,96	6.200,00	-101,04	6.098,96	6.200,00	-101,04
1/851450-680000	Planmäßige Abschreibung	2226			21.744,69	21.700,00	44,69			
1/851450-710001	Öffentl. Abgaben - Gebrauchsabgabe	2225	3225	24	1.366,20	1.400,00	-33,80	1.366,20	1.400,00	-33,80
<b>SU 22 / 32</b>	<b>Summe Aufwendungen / Auszahlungen operative Gebarung</b>				<b>30.571,09</b>	<b>31.300,00</b>	<b>-728,91</b>	<b>8.825,38</b>	<b>9.600,00</b>	<b>-774,62</b>
<b>SA 0 / SA 1</b>	<b>(0) Nettoergebnis (21 - 22) / (1) Geldfluss operative Gebarung (31 – 32)</b>				<b>-20.357,73</b>	<b>-17.500,00</b>	<b>-2.857,73</b>	<b>-8.825,38</b>	<b>-6.000,00</b>	<b>-2.825,38</b>
<b>SU 23</b>	<b>Summe Haushaltsrücklagen</b>				<b>0,00</b>	<b>0,00</b>	<b>0,00</b>	<b>0,00</b>	<b>0,00</b>	<b>0,00</b>
<b>SA00</b>	<b>Nettoergebnis nach Zuw./Entn. Haushaltsrücklagen (Saldo 0 +/- SU23)</b>				<b>-20.357,73</b>	<b>-17.500,00</b>	<b>-2.857,73</b>			
<b>Investive Gebarung</b>										
<b>SU 33</b>	<b>Summe Einzahlungen investive Gebarung</b>							<b>0,00</b>	<b>0,00</b>	<b>0,00</b>
<b>SU 34</b>	<b>Summe Auszahlungen investive Gebarung</b>							<b>0,00</b>	<b>0,00</b>	<b>0,00</b>
<b>SA2</b>	<b>Saldo (2) Geldfluss aus der Investiven Gebarung (33 – 34)</b>							<b>0,00</b>	<b>0,00</b>	<b>0,00</b>
<b>SA3</b>	<b>Saldo (3) Nettofinanzierungssaldo (Saldo 1 + Saldo 2)</b>							<b>-8.825,38</b>	<b>-6.000,00</b>	<b>-2.825,38</b>
<b>Finanzierungstätigkeit</b>										
<b>SU 35</b>	<b>Summe Einzahlungen aus der Finanzierungstätigkeit</b>							<b>0,00</b>	<b>0,00</b>	<b>0,00</b>
1/851450-346000	Tilgung Darlehen ABA Thürnau BA 13		3614	65				33.784,60	33.800,00	-15,40
<b>SU 36</b>	<b>Summe Auszahlungen aus der Finanzierungstätigkeit</b>							<b>33.784,60</b>	<b>33.800,00</b>	<b>-15,40</b>
<b>SA4</b>	<b>Saldo (4) Geldfluss aus der Finanzierungstätigkeit (35 – 36)</b>							<b>-33.784,60</b>	<b>-33.800,00</b>	<b>15,40</b>

		MVAG MVAG VCQU			Ergebnisrechnung			Finanzierungsrechnung		
		EH	FH		RA 2022	VA 2022	RA - VA	RA 2022	VA 2022	RA - VA
<b>SA5</b>	<b>Saldo (5) Geldfluss aus der voranschlagswirksamen Gebarung (Saldo 3 + Saldo 4)</b>							<b>-42.609,98</b>	<b>-39.800,00</b>	<b>-2.809,98</b>
<b>853</b>	<b>Betriebe für die Errichtung und Verwaltung von Wohn- und Geschäftsgebäuden</b>									
<b>853000</b>	<b>Betrieb f.Wohn- und Geschäftsgebäude</b>									
<b>Operative Gebarung</b>										
2/853000+811000	Mieten und Betriebskostenersätze	2115	3115	14	60.588,53	74.500,00	-13.911,47	61.219,42	74.500,00	-13.280,58
2/853000+829000	Sonstige Einnahmen (Versicherungsvergütungen)	2116	3116	18	4.075,96		4.075,96	4.075,96		4.075,96
<b>SU 21 / 31</b>	<b>Summe Erträge / Einzahlungen operative Gebarung</b>				<b>64.664,49</b>	<b>74.500,00</b>	<b>-9.835,51</b>	<b>65.295,38</b>	<b>74.500,00</b>	<b>-9.204,62</b>
1/853000-400000	Geringwertige Wirtschaftsgüter	2221	3221	23	350,23	400,00	-49,77	350,23	400,00	-49,77
1/853000-451000	Beheizung	2221	3221	23	11.187,17	8.500,00	2.687,17	11.187,17	8.500,00	2.687,17
1/853000-454000	Reinigungsmaterial	2221	3221	23	1.996,80	2.100,00	-103,20	1.996,80	2.100,00	-103,20
1/853000-600000	Strom	2222	3222	24	2.889,65	2.500,00	389,65	2.889,65	2.500,00	389,65
1/853000-614000	Instandhaltung von Gebäuden	2224	3224	24	726,00	4.100,00	-3.374,00	620,50	4.100,00	-3.479,50
1/853000-640000	Rechtskosten	2222	3222	24		200,00	-200,00		200,00	-200,00
1/853000-640100	Verwaltungskosten	2222	3222	24	3.719,30	3.500,00	219,30	3.719,30	3.500,00	219,30
1/853000-650001	Kreditzinsen Renovierung Wohnhaus	2241	3241	25	315,79	300,00	15,79	315,79	300,00	15,79
1/853000-670000	Versicherungen	2222	3222	24	1.916,18		1.916,18	1.916,18		1.916,18
1/853000-680000	Planmäßige Abschreibung	2226			5.665,71	5.700,00	-34,29			
1/853000-710000	Öffentliche Abgaben	2225	3225	24	5.580,44	5.700,00	-119,56	5.580,44	5.700,00	-119,56
1/853000-720018	Vergütung Personalkosten Bauhofmitarbeiter für Wohnbau	2225	3225	24	82,91	1.200,00	-1.117,09	82,91	1.200,00	-1.117,09
<b>SU 22 / 32</b>	<b>Summe Aufwendungen / Auszahlungen operative Gebarung</b>				<b>34.430,18</b>	<b>34.200,00</b>	<b>230,18</b>	<b>28.658,97</b>	<b>28.500,00</b>	<b>158,97</b>
<b>SA 0 / SA 1</b>	<b>(0) Nettoergebnis (21 - 22) / (1) Geldfluss operative Gebarung (31 – 32)</b>				<b>30.234,31</b>	<b>40.300,00</b>	<b>-10.065,69</b>	<b>36.636,41</b>	<b>46.000,00</b>	<b>-9.363,59</b>
<b>SU 23</b>	<b>Summe Haushaltsrücklagen</b>				<b>0,00</b>	<b>0,00</b>	<b>0,00</b>	<b>0,00</b>	<b>0,00</b>	<b>0,00</b>
<b>SA00</b>	<b>Nettoergebnis nach Zuw./Entn. Haushaltsrücklagen (Saldo 0 +/- SU23)</b>				<b>30.234,31</b>	<b>40.300,00</b>	<b>-10.065,69</b>			
<b>Investive Gebarung</b>										
<b>SU 33</b>	<b>Summe Einzahlungen investive Gebarung</b>							<b>0,00</b>	<b>0,00</b>	<b>0,00</b>
<b>SU 34</b>	<b>Summe Auszahlungen investive Gebarung</b>							<b>0,00</b>	<b>0,00</b>	<b>0,00</b>
<b>SA2</b>	<b>Saldo (2) Geldfluss aus der Investiven Gebarung (33 – 34)</b>							<b>0,00</b>	<b>0,00</b>	<b>0,00</b>
<b>SA3</b>	<b>Saldo (3) Nettofinanzierungssaldo (Saldo 1 + Saldo 2)</b>							<b>36.636,41</b>	<b>46.000,00</b>	<b>-9.363,59</b>
<b>Finanzierungstätigkeit</b>										
<b>SU 35</b>	<b>Summe Einzahlungen aus der Finanzierungstätigkeit</b>							<b>0,00</b>	<b>0,00</b>	<b>0,00</b>
1/853000-346001	Darlehensstilgung Renovierung Wohnhaus		3614	65				9.572,76	9.600,00	-27,24
<b>SU 36</b>	<b>Summe Auszahlungen aus der Finanzierungstätigkeit</b>							<b>9.572,76</b>	<b>9.600,00</b>	<b>-27,24</b>
<b>SA4</b>	<b>Saldo (4) Geldfluss aus der Finanzierungstätigkeit (35 – 36)</b>							<b>-9.572,76</b>	<b>-9.600,00</b>	<b>27,24</b>
<b>SA5</b>	<b>Saldo (5) Geldfluss aus der voranschlagswirksamen Gebarung (Saldo 3 + Saldo 4)</b>							<b>27.063,65</b>	<b>36.400,00</b>	<b>-9.336,35</b>



		MVAG			Ergebnisrechnung			Finanzierungsrechnung		
		EH	FH	VCQU	RA 2022	VA 2022	RA - VA	RA 2022	VA 2022	RA - VA
<b>853100</b>	<b>Wohn- und Wirtschaftsgebäude Bürgerspital</b>									
	<b>Operative Gebarung</b>									
2/853100+811000	Einnahmen aus Vermietung u. Verpacht	2115	3115	14	2.109,50	2.800,00	-690,50	1.709,50	2.800,00	-1.090,50
<b>SU 21 / 31</b>	<b>Summe Erträge / Einzahlungen operative Gebarung</b>				<b>2.109,50</b>	<b>2.800,00</b>	<b>-690,50</b>	<b>1.709,50</b>	<b>2.800,00</b>	<b>-1.090,50</b>
1/853100-400000	Geringwertige Wirtschaftsgüter	2221	3221	23	569,21	400,00	169,21	569,21	400,00	169,21
1/853100-451000	Beheizung	2221	3221	23	6.248,34	7.000,00	-751,66	6.248,34	7.000,00	-751,66
1/853100-454000	Reinigungsmaterial	2221	3221	23	450,48	900,00	-449,52	445,80	900,00	-454,20
1/853100-600000	Strom	2222	3222	24	1.031,07	700,00	331,07	1.031,07	700,00	331,07
1/853100-614000	Instandhaltung von Gebäude	2224	3224	24	3.360,78	1.000,00	2.360,78	3.360,78	1.000,00	2.360,78
1/853100-720007	Vergütung Personalkosten Bauhofmitarbeiter f. Bürgerspital	2225	3225	24	8.133,14	3.600,00	4.533,14	8.133,14	3.600,00	4.533,14
<b>SU 22 / 32</b>	<b>Summe Aufwendungen / Auszahlungen operative Gebarung</b>				<b>19.793,02</b>	<b>13.600,00</b>	<b>6.193,02</b>	<b>19.788,34</b>	<b>13.600,00</b>	<b>6.188,34</b>
<b>SA 0 / SA 1</b>	<b>(0) Nettoergebnis (21 - 22) / (1) Geldfluss operative Gebarung (31 - 32)</b>				<b>-17.683,52</b>	<b>-10.800,00</b>	<b>-6.883,52</b>	<b>-18.078,84</b>	<b>-10.800,00</b>	<b>-7.278,84</b>
<b>SU 23</b>	<b>Summe Haushaltsrücklagen</b>				<b>0,00</b>	<b>0,00</b>	<b>0,00</b>	<b>0,00</b>	<b>0,00</b>	<b>0,00</b>
<b>SA00</b>	<b>Nettoergebnis nach Zuw./Entn. Haushaltsrücklagen (Saldo 0 +/- SU23)</b>				<b>-17.683,52</b>	<b>-10.800,00</b>	<b>-6.883,52</b>			
	<b>Investive Gebarung</b>									
<b>SU 33</b>	<b>Summe Einzahlungen investive Gebarung</b>							<b>0,00</b>	<b>0,00</b>	<b>0,00</b>
<b>SU 34</b>	<b>Summe Auszahlungen investive Gebarung</b>							<b>0,00</b>	<b>0,00</b>	<b>0,00</b>
<b>SA2</b>	<b>Saldo (2) Geldfluss aus der Investiven Gebarung (33 - 34)</b>							<b>0,00</b>	<b>0,00</b>	<b>0,00</b>
<b>SA3</b>	<b>Saldo (3) Nettofinanzierungssaldo (Saldo 1 + Saldo 2)</b>							<b>-18.078,84</b>	<b>-10.800,00</b>	<b>-7.278,84</b>
	<b>Finanzierungstätigkeit</b>									
<b>SU 35</b>	<b>Summe Einzahlungen aus der Finanzierungstätigkeit</b>							<b>0,00</b>	<b>0,00</b>	<b>0,00</b>
<b>SU 36</b>	<b>Summe Auszahlungen aus der Finanzierungstätigkeit</b>							<b>0,00</b>	<b>0,00</b>	<b>0,00</b>
<b>SA4</b>	<b>Saldo (4) Geldfluss aus der Finanzierungstätigkeit (35 - 36)</b>							<b>0,00</b>	<b>0,00</b>	<b>0,00</b>
<b>SA5</b>	<b>Saldo (5) Geldfluss aus der voranschlagswirksamen Gebarung (Saldo 3 + Saldo 4)</b>							<b>-18.078,84</b>	<b>-10.800,00</b>	<b>-7.278,84</b>
<b>859</b>	<b>Sonstige Betriebe mit marktbestimmter Tätigkeit</b>									
<b>859000</b>	<b>Breitband - Glasfaserleitung</b>									
	<b>Operative Gebarung</b>									
<b>SU 21 / 31</b>	<b>Summe Erträge / Einzahlungen operative Gebarung</b>				<b>0,00</b>	<b>0,00</b>	<b>0,00</b>	<b>0,00</b>	<b>0,00</b>	<b>0,00</b>
1/859000-680000	Planmäßige Abschreibung	2226			72,79	100,00	-27,21			
<b>SU 22 / 32</b>	<b>Summe Aufwendungen / Auszahlungen operative Gebarung</b>				<b>72,79</b>	<b>100,00</b>	<b>-27,21</b>	<b>0,00</b>	<b>0,00</b>	<b>0,00</b>
<b>SA 0 / SA 1</b>	<b>(0) Nettoergebnis (21 - 22) / (1) Geldfluss operative Gebarung (31 - 32)</b>				<b>-72,79</b>	<b>-100,00</b>	<b>27,21</b>	<b>0,00</b>	<b>0,00</b>	<b>0,00</b>
<b>SU 23</b>	<b>Summe Haushaltsrücklagen</b>				<b>0,00</b>	<b>0,00</b>	<b>0,00</b>	<b>0,00</b>	<b>0,00</b>	<b>0,00</b>
<b>SA00</b>	<b>Nettoergebnis nach Zuw./Entn. Haushaltsrücklagen (Saldo 0 +/- SU23)</b>				<b>-72,79</b>	<b>-100,00</b>	<b>27,21</b>			

	MVAG	MVAG	VCQU	Ergebnisrechnung			Finanzierungsrechnung			
				EH	FH	RA 2022	VA 2022	RA - VA	RA 2022	VA 2022
<b>Investive Gebarung</b>										
6/859000+301000					3331	1	33		55.700,00	-55.700,00
					Kapitaltransfers von Ländern, Landesfonds und Landeskammern					
<b>SU 33</b>					<b>Summe Einzahlungen investive Gebarung</b>			<b>0,00</b>	<b>55.700,00</b>	<b>-55.700,00</b>
5/859000-002000					3412	1	40		5.000,00	-5.000,00
					Baukosten (ohne Ortszuteilung)					
<b>SU 34</b>					<b>Summe Auszahlungen investive Gebarung</b>			<b>0,00</b>	<b>5.000,00</b>	<b>-5.000,00</b>
<b>SA2</b>					<b>Saldo (2) Geldfluss aus der Investiven Gebarung (33 – 34)</b>			<b>0,00</b>	<b>50.700,00</b>	<b>-50.700,00</b>
<b>SA3</b>					<b>Saldo (3) Nettofinanzierungssaldo (Saldo 1 + Saldo 2)</b>			<b>0,00</b>	<b>50.700,00</b>	<b>-50.700,00</b>
<b>Finanzierungstätigkeit</b>										
<b>SU 35</b>					<b>Summe Einzahlungen aus der Finanzierungstätigkeit</b>			<b>0,00</b>	<b>0,00</b>	<b>0,00</b>
<b>SU 36</b>					<b>Summe Auszahlungen aus der Finanzierungstätigkeit</b>			<b>0,00</b>	<b>0,00</b>	<b>0,00</b>
<b>SA4</b>					<b>Saldo (4) Geldfluss aus der Finanzierungstätigkeit (35 – 36)</b>			<b>0,00</b>	<b>0,00</b>	<b>0,00</b>
<b>SA5</b>					<b>Saldo (5) Geldfluss aus der voranschlagswirksamen Gebarung (Saldo 3 + Saldo 4)</b>			<b>0,00</b>	<b>50.700,00</b>	<b>-50.700,00</b>
<b>87</b>					<b>Wirtschaftliche Unternehmungen</b>					
<b>870</b>					<b>Elektrizitätsversorgung</b>					
<b>870000</b>					<b>Kleinwasserkraft an der Thaya</b>					
<b>Operative Gebarung</b>										
6/870000+816000					2114	3114	1	13	32.500,00	-32.500,00
					Kostenersätze durch gegründete GesmbH				32.500,00	-32.500,00
<b>SU 21 / 31</b>					<b>Summe Erträge / Einzahlungen operative Gebarung</b>			<b>0,00</b>	<b>32.500,00</b>	<b>-32.500,00</b>
1/870000-680000					2226				109,64	100,00
					Planmäßige Abschreibung				9,64	
<b>SU 22 / 32</b>					<b>Summe Aufwendungen / Auszahlungen operative Gebarung</b>			<b>109,64</b>	<b>100,00</b>	<b>9,64</b>
<b>SA 0 / SA 1</b>					<b>(0) Nettoergebnis (21 - 22) / (1) Geldfluss operative Gebarung (31 – 32)</b>			<b>-109,64</b>	<b>32.400,00</b>	<b>-32.509,64</b>
<b>SU 23</b>					<b>Summe Haushaltsrücklagen</b>			<b>0,00</b>	<b>0,00</b>	<b>0,00</b>
<b>SA00</b>					<b>Nettoergebnis nach Zuw./Entn. Haushaltsrücklagen (Saldo 0 +/- SU23)</b>			<b>-109,64</b>	<b>32.400,00</b>	<b>-32.509,64</b>
<b>Investive Gebarung</b>										
<b>SU 33</b>					<b>Summe Einzahlungen investive Gebarung</b>			<b>0,00</b>	<b>0,00</b>	<b>0,00</b>
5/870000-050000						3412	1	40	62,17	62,17
					Sonderanlagen/Beteiligung					
<b>SU 34</b>					<b>Summe Auszahlungen investive Gebarung</b>			<b>62,17</b>	<b>0,00</b>	<b>62,17</b>
<b>SA2</b>					<b>Saldo (2) Geldfluss aus der Investiven Gebarung (33 – 34)</b>			<b>-62,17</b>	<b>0,00</b>	<b>-62,17</b>
<b>SA3</b>					<b>Saldo (3) Nettofinanzierungssaldo (Saldo 1 + Saldo 2)</b>			<b>-62,17</b>	<b>32.500,00</b>	<b>-32.562,17</b>
<b>Finanzierungstätigkeit</b>										
<b>SU 35</b>					<b>Summe Einzahlungen aus der Finanzierungstätigkeit</b>			<b>0,00</b>	<b>0,00</b>	<b>0,00</b>
<b>SU 36</b>					<b>Summe Auszahlungen aus der Finanzierungstätigkeit</b>			<b>0,00</b>	<b>0,00</b>	<b>0,00</b>
<b>SA4</b>					<b>Saldo (4) Geldfluss aus der Finanzierungstätigkeit (35 – 36)</b>			<b>0,00</b>	<b>0,00</b>	<b>0,00</b>

		MVAG MVAG VCQU			Ergebnisrechnung			Finanzierungsrechnung		
		EH	FH		RA 2022	VA 2022	RA - VA	RA 2022	VA 2022	RA - VA
<b>SA5</b>	<b>Saldo (5) Geldfluss aus der voranschlagswirksamen Gebarung (Saldo 3 + Saldo 4)</b>							<b>-62,17</b>	<b>32.500,00</b>	<b>-32.562,17</b>
<b>89</b>	<b>Wirtschaftliche Unternehmungen (Fortsetzung)</b>									
<b>896</b>	<b>Campingplätze</b>									
<b>896000</b>	<b>Campingplätze</b>									
	<b>Operative Gebarung</b>									
2/896000+852000	Einnahmen Wohnmobilabstellplatz	2113	3113	12	1.351,33	1.800,00	-448,67	1.351,33	1.800,00	-448,67
<b>SU 21 / 31</b>	<b>Summe Erträge / Einzahlungen operative Gebarung</b>				<b>1.351,33</b>	<b>1.800,00</b>	<b>-448,67</b>	<b>1.351,33</b>	<b>1.800,00</b>	<b>-448,67</b>
1/896000-600000	Energiebezüge	2222	3222	24	311,26	400,00	-88,74	311,26	400,00	-88,74
1/896000-618000	Instandhaltung von sonstigen Anlagen	2224	3224	24	2.970,13		2.970,13	2.827,80		2.827,80
<b>SU 22 / 32</b>	<b>Summe Aufwendungen / Auszahlungen operative Gebarung</b>				<b>3.281,39</b>	<b>400,00</b>	<b>2.881,39</b>	<b>3.139,06</b>	<b>400,00</b>	<b>2.739,06</b>
<b>SA 0 / SA 1</b>	<b>(0) Nettoergebnis (21 - 22) / (1) Geldfluss operative Gebarung (31 - 32)</b>				<b>-1.930,06</b>	<b>1.400,00</b>	<b>-3.330,06</b>	<b>-1.787,73</b>	<b>1.400,00</b>	<b>-3.187,73</b>
<b>SU 23</b>	<b>Summe Haushaltsrücklagen</b>				<b>0,00</b>	<b>0,00</b>	<b>0,00</b>	<b>0,00</b>	<b>0,00</b>	<b>0,00</b>
<b>SA00</b>	<b>Nettoergebnis nach Zuw./Entn. Haushaltsrücklagen (Saldo 0 +/- SU23)</b>				<b>-1.930,06</b>	<b>1.400,00</b>	<b>-3.330,06</b>			
	<b>Investive Gebarung</b>									
<b>SU 33</b>	<b>Summe Einzahlungen investive Gebarung</b>							<b>0,00</b>	<b>0,00</b>	<b>0,00</b>
<b>SU 34</b>	<b>Summe Auszahlungen investive Gebarung</b>							<b>0,00</b>	<b>0,00</b>	<b>0,00</b>
<b>SA2</b>	<b>Saldo (2) Geldfluss aus der Investiven Gebarung (33 - 34)</b>							<b>0,00</b>	<b>0,00</b>	<b>0,00</b>
<b>SA3</b>	<b>Saldo (3) Nettofinanzierungssaldo (Saldo 1 + Saldo 2)</b>							<b>-1.787,73</b>	<b>1.400,00</b>	<b>-3.187,73</b>
	<b>Finanzierungstätigkeit</b>									
<b>SU 35</b>	<b>Summe Einzahlungen aus der Finanzierungstätigkeit</b>							<b>0,00</b>	<b>0,00</b>	<b>0,00</b>
<b>SU 36</b>	<b>Summe Auszahlungen aus der Finanzierungstätigkeit</b>							<b>0,00</b>	<b>0,00</b>	<b>0,00</b>
<b>SA4</b>	<b>Saldo (4) Geldfluss aus der Finanzierungstätigkeit (35 - 36)</b>							<b>0,00</b>	<b>0,00</b>	<b>0,00</b>
<b>SA5</b>	<b>Saldo (5) Geldfluss aus der voranschlagswirksamen Gebarung (Saldo 3 + Saldo 4)</b>							<b>-1.787,73</b>	<b>1.400,00</b>	<b>-3.187,73</b>
<b>897</b>	<b>Kurbetriebe</b>									
<b>897000</b>	<b>Sommerbad an der Thaya Kneippanlage</b>									
	<b>Operative Gebarung</b>									
2/897000+810000	Eintrittsgelder	2114	3114	13	747,00	1.800,00	-1.053,00	747,00	1.800,00	-1.053,00
2/897000+816000	Kostensätze	2114	3114	13		1.500,00	-1.500,00		1.500,00	-1.500,00
<b>SU 21 / 31</b>	<b>Summe Erträge / Einzahlungen operative Gebarung</b>				<b>747,00</b>	<b>3.300,00</b>	<b>-2.553,00</b>	<b>747,00</b>	<b>3.300,00</b>	<b>-2.553,00</b>
1/897000-400000	Geringwertige Wirtschaftsgüter	2221	3221	23	581,87	200,00	381,87	581,87	200,00	381,87
1/897000-454000	Kneippanlage Reinigung	2221	3221	23		200,00	-200,00		200,00	-200,00
1/897000-459000	Sonstige Verbrauchsgüter	2221	3221	23		200,00	-200,00		200,00	-200,00
1/897000-600000	Strom	2222	3222	24	945,22	800,00	145,22	945,22	800,00	145,22
1/897000-614000	Instandhaltung	2224	3224	24	1.846,82	1.100,00	746,82	1.846,82	1.100,00	746,82
1/897000-680000	Planmäßige Abschreibung	2226			287,65	100,00	187,65			

		MVAG			Ergebnisrechnung			Finanzierungsrechnung		
		EH	FH	VCQU	RA 2022	VA 2022	RA - VA	RA 2022	VA 2022	RA - VA
1/897000-710000	Öffentliche Abgaben	2225	3225	24	938,43	1.000,00	-61,57	938,43	1.000,00	-61,57
1/897000-720016	Vergütung Personalkosten Bauhofmitarbeiter für Kneippanlage	2225	3225	24	2.011,15	1.000,00	1.011,15	2.011,15	1.000,00	1.011,15
<b>SU 22 / 32</b>	<b>Summe Aufwendungen / Auszahlungen operative Gebarung</b>				<b>6.611,14</b>	<b>4.600,00</b>	<b>2.011,14</b>	<b>6.323,49</b>	<b>4.500,00</b>	<b>1.823,49</b>
<b>SA 0 / SA 1</b>	<b>(0) Nettoergebnis (21 - 22) / (1) Geldfluss operative Gebarung (31 - 32)</b>				<b>-5.864,14</b>	<b>-1.300,00</b>	<b>-4.564,14</b>	<b>-5.576,49</b>	<b>-1.200,00</b>	<b>-4.376,49</b>
<b>SU 23</b>	<b>Summe Haushaltsrücklagen</b>				<b>0,00</b>	<b>0,00</b>	<b>0,00</b>	<b>0,00</b>	<b>0,00</b>	<b>0,00</b>
<b>SA00</b>	<b>Nettoergebnis nach Zuw./Entn. Haushaltsrücklagen (Saldo 0 +/- SU23)</b>				<b>-5.864,14</b>	<b>-1.300,00</b>	<b>-4.564,14</b>			
<b>Investive Gebarung</b>										
<b>SU 33</b>	<b>Summe Einzahlungen investive Gebarung</b>							<b>0,00</b>	<b>0,00</b>	<b>0,00</b>
1/897000-042000	Betriebsausstattung		3415	2 41				1.996,80	1.000,00	996,80
<b>SU 34</b>	<b>Summe Auszahlungen investive Gebarung</b>							<b>1.996,80</b>	<b>1.000,00</b>	<b>996,80</b>
<b>SA2</b>	<b>Saldo (2) Geldfluss aus der Investiven Gebarung (33 - 34)</b>							<b>-1.996,80</b>	<b>-1.000,00</b>	<b>-996,80</b>
<b>SA3</b>	<b>Saldo (3) Nettofinanzierungssaldo (Saldo 1 + Saldo 2)</b>							<b>-7.573,29</b>	<b>-2.200,00</b>	<b>-5.373,29</b>
<b>Finanzierungstätigkeit</b>										
<b>SU 35</b>	<b>Summe Einzahlungen aus der Finanzierungstätigkeit</b>							<b>0,00</b>	<b>0,00</b>	<b>0,00</b>
<b>SU 36</b>	<b>Summe Auszahlungen aus der Finanzierungstätigkeit</b>							<b>0,00</b>	<b>0,00</b>	<b>0,00</b>
<b>SA4</b>	<b>Saldo (4) Geldfluss aus der Finanzierungstätigkeit (35 - 36)</b>							<b>0,00</b>	<b>0,00</b>	<b>0,00</b>
<b>SA5</b>	<b>Saldo (5) Geldfluss aus der voranschlagswirksamen Gebarung (Saldo 3 + Saldo 4)</b>							<b>-7.573,29</b>	<b>-2.200,00</b>	<b>-5.373,29</b>
<b>899</b>	<b>Sonstige wirtschaftliche Unternehmungen</b>									
<b>899000</b>	<b>Sonst. wirtschaftliche Unternehmungen</b>									
<b>Operative Gebarung</b>										
2/899000+816000	Kostensätze der Schuplatz KG	2114	3114	13		10.000,00	-10.000,00		10.000,00	-10.000,00
<b>SU 21 / 31</b>	<b>Summe Erträge / Einzahlungen operative Gebarung</b>				<b>0,00</b>	<b>10.000,00</b>	<b>-10.000,00</b>	<b>0,00</b>	<b>10.000,00</b>	<b>-10.000,00</b>
<b>SU 22 / 32</b>	<b>Summe Aufwendungen / Auszahlungen operative Gebarung</b>				<b>0,00</b>	<b>0,00</b>	<b>0,00</b>	<b>0,00</b>	<b>0,00</b>	<b>0,00</b>
<b>SA 0 / SA 1</b>	<b>(0) Nettoergebnis (21 - 22) / (1) Geldfluss operative Gebarung (31 - 32)</b>				<b>0,00</b>	<b>10.000,00</b>	<b>-10.000,00</b>	<b>0,00</b>	<b>10.000,00</b>	<b>-10.000,00</b>
<b>SU 23</b>	<b>Summe Haushaltsrücklagen</b>				<b>0,00</b>	<b>0,00</b>	<b>0,00</b>	<b>0,00</b>	<b>0,00</b>	<b>0,00</b>
<b>SA00</b>	<b>Nettoergebnis nach Zuw./Entn. Haushaltsrücklagen (Saldo 0 +/- SU23)</b>				<b>0,00</b>	<b>10.000,00</b>	<b>-10.000,00</b>			
<b>Investive Gebarung</b>										
<b>SU 33</b>	<b>Summe Einzahlungen investive Gebarung</b>							<b>0,00</b>	<b>0,00</b>	<b>0,00</b>
<b>SU 34</b>	<b>Summe Auszahlungen investive Gebarung</b>							<b>0,00</b>	<b>0,00</b>	<b>0,00</b>
<b>SA2</b>	<b>Saldo (2) Geldfluss aus der Investiven Gebarung (33 - 34)</b>							<b>0,00</b>	<b>0,00</b>	<b>0,00</b>
<b>SA3</b>	<b>Saldo (3) Nettofinanzierungssaldo (Saldo 1 + Saldo 2)</b>							<b>0,00</b>	<b>10.000,00</b>	<b>-10.000,00</b>
<b>Finanzierungstätigkeit</b>										
<b>SU 35</b>	<b>Summe Einzahlungen aus der Finanzierungstätigkeit</b>							<b>0,00</b>	<b>0,00</b>	<b>0,00</b>
<b>SU 36</b>	<b>Summe Auszahlungen aus der Finanzierungstätigkeit</b>							<b>0,00</b>	<b>0,00</b>	<b>0,00</b>
<b>SA4</b>	<b>Saldo (4) Geldfluss aus der Finanzierungstätigkeit (35 - 36)</b>							<b>0,00</b>	<b>0,00</b>	<b>0,00</b>

		MVAG MVAG VCQU			Ergebnisrechnung			Finanzierungsrechnung		
		EH	FH		RA 2022	VA 2022	RA - VA	RA 2022	VA 2022	RA - VA
<b>SA5</b>	<b>Saldo (5) Geldfluss aus der voranschlagswirksamen Gebarung (Saldo 3 + Saldo 4)</b>							<b>0,00</b>	<b>10.000,00</b>	<b>-10.000,00</b>
<b>899001</b>	<b>Löschteichsanierungen</b>									
<b>Operative Gebarung</b>										
6/899001+829910	Zuweisung aus operativer Gebarung	2116	3116	1 18		3.000,00	-3.000,00		3.000,00	-3.000,00
<b>SU 21 / 31</b>	<b>Summe Erträge / Einzahlungen operative Gebarung</b>				<b>0,00</b>	<b>3.000,00</b>	<b>-3.000,00</b>	<b>0,00</b>	<b>3.000,00</b>	<b>-3.000,00</b>
1/899001-680000	Planmäßige Abschreibung	2226			264,86	300,00	-35,14			
<b>SU 22 / 32</b>	<b>Summe Aufwendungen / Auszahlungen operative Gebarung</b>				<b>264,86</b>	<b>300,00</b>	<b>-35,14</b>	<b>0,00</b>	<b>0,00</b>	<b>0,00</b>
<b>SA 0 / SA 1</b>	<b>(0) Nettoergebnis (21 - 22) / (1) Geldfluss operative Gebarung (31 - 32)</b>				<b>-264,86</b>	<b>2.700,00</b>	<b>-2.964,86</b>	<b>0,00</b>	<b>3.000,00</b>	<b>-3.000,00</b>
<b>SU 23</b>	<b>Summe Haushaltsrücklagen</b>				<b>0,00</b>	<b>0,00</b>	<b>0,00</b>	<b>0,00</b>	<b>0,00</b>	<b>0,00</b>
<b>SA00</b>	<b>Nettoergebnis nach Zuw./Entn. Haushaltsrücklagen (Saldo 0 +/- SU23)</b>				<b>-264,86</b>	<b>2.700,00</b>	<b>-2.964,86</b>			
<b>Investive Gebarung</b>										
<b>SU 33</b>	<b>Summe Einzahlungen investive Gebarung</b>							<b>0,00</b>	<b>0,00</b>	<b>0,00</b>
5/899001-050000	Kosten		3412	1 40					3.000,00	-3.000,00
<b>SU 34</b>	<b>Summe Auszahlungen investive Gebarung</b>							<b>0,00</b>	<b>3.000,00</b>	<b>-3.000,00</b>
<b>SA2</b>	<b>Saldo (2) Geldfluss aus der Investiven Gebarung (33 - 34)</b>							<b>0,00</b>	<b>-3.000,00</b>	<b>3.000,00</b>
<b>SA3</b>	<b>Saldo (3) Nettofinanzierungssaldo (Saldo 1 + Saldo 2)</b>							<b>0,00</b>	<b>0,00</b>	<b>0,00</b>
<b>Finanzierungstätigkeit</b>										
<b>SU 35</b>	<b>Summe Einzahlungen aus der Finanzierungstätigkeit</b>							<b>0,00</b>	<b>0,00</b>	<b>0,00</b>
<b>SU 36</b>	<b>Summe Auszahlungen aus der Finanzierungstätigkeit</b>							<b>0,00</b>	<b>0,00</b>	<b>0,00</b>
<b>SA4</b>	<b>Saldo (4) Geldfluss aus der Finanzierungstätigkeit (35 - 36)</b>							<b>0,00</b>	<b>0,00</b>	<b>0,00</b>
<b>SA5</b>	<b>Saldo (5) Geldfluss aus der voranschlagswirksamen Gebarung (Saldo 3 + Saldo 4)</b>							<b>0,00</b>	<b>0,00</b>	<b>0,00</b>

		MVAG	MVAG	VCQU	Ergebnisrechnung			Finanzierungsrechnung		
		EH	FH		RA 2022	VA 2022	RA - VA	RA 2022	VA 2022	RA - VA
<b>9 Finanzwirtschaft</b>										
<b>90</b>	<b>Gesonderte Verwaltung</b>									
<b>900</b>	<b>Gesonderte Verwaltung</b>									
<b>900000</b>	<b>Gesonderte Verwaltung</b>									
<b>Operative Gebarung</b>										
2/900000+816000	Kostenbeiträge für die Verwaltung von Stiften & Jagdpacht	2114	3114	13	2.515,00	2.500,00	15,00	2.515,00	2.500,00	15,00
<b>SU 21 / 31</b>	<b>Summe Erträge / Einzahlungen operative Gebarung</b>				<b>2.515,00</b>	<b>2.500,00</b>	<b>15,00</b>	<b>2.515,00</b>	<b>2.500,00</b>	<b>15,00</b>
1/900000-691000	Schadensfälle	2225	3225	24	5.243,51		5.243,51	5.243,51		5.243,51
1/900000-729910	Zuweisungen an Investive Gebarung	2225	3225	24		50.300,00	-50.300,00		50.300,00	-50.300,00
<b>SU 22 / 32</b>	<b>Summe Aufwendungen / Auszahlungen operative Gebarung</b>				<b>5.243,51</b>	<b>50.300,00</b>	<b>-45.056,49</b>	<b>5.243,51</b>	<b>50.300,00</b>	<b>-45.056,49</b>
<b>SA 0 / SA 1</b>	<b>(0) Nettoergebnis (21 - 22) / (1) Geldfluss operative Gebarung (31 - 32)</b>				<b>-2.728,51</b>	<b>-47.800,00</b>	<b>45.071,49</b>	<b>-2.728,51</b>	<b>-47.800,00</b>	<b>45.071,49</b>
<b>SU 23</b>	<b>Summe Haushaltsrücklagen</b>				<b>0,00</b>	<b>0,00</b>	<b>0,00</b>	<b>0,00</b>	<b>0,00</b>	<b>0,00</b>
<b>SA00</b>	<b>Nettoergebnis nach Zuw./Entn. Haushaltsrücklagen (Saldo 0 +/- SU23)</b>				<b>-2.728,51</b>	<b>-47.800,00</b>	<b>45.071,49</b>			
<b>Investive Gebarung</b>										
<b>SU 33</b>	<b>Summe Einzahlungen investive Gebarung</b>							<b>0,00</b>	<b>0,00</b>	<b>0,00</b>
<b>SU 34</b>	<b>Summe Auszahlungen investive Gebarung</b>							<b>0,00</b>	<b>0,00</b>	<b>0,00</b>
<b>SA2</b>	<b>Saldo (2) Geldfluss aus der Investiven Gebarung (33 - 34)</b>							<b>0,00</b>	<b>0,00</b>	<b>0,00</b>
<b>SA3</b>	<b>Saldo (3) Nettofinanzierungssaldo (Saldo 1 + Saldo 2)</b>							<b>-2.728,51</b>	<b>-47.800,00</b>	<b>45.071,49</b>
<b>Finanzierungstätigkeit</b>										
<b>SU 35</b>	<b>Summe Einzahlungen aus der Finanzierungstätigkeit</b>							<b>0,00</b>	<b>0,00</b>	<b>0,00</b>
<b>SU 36</b>	<b>Summe Auszahlungen aus der Finanzierungstätigkeit</b>							<b>0,00</b>	<b>0,00</b>	<b>0,00</b>
<b>SA4</b>	<b>Saldo (4) Geldfluss aus der Finanzierungstätigkeit (35 - 36)</b>							<b>0,00</b>	<b>0,00</b>	<b>0,00</b>
<b>SA5</b>	<b>Saldo (5) Geldfluss aus der voranschlagswirksamen Gebarung (Saldo 3 + Saldo 4)</b>							<b>-2.728,51</b>	<b>-47.800,00</b>	<b>45.071,49</b>
<b>91</b>	<b>Kapitalvermögen und Stiftungen ohne eigene Rechtspersönlichkeit</b>									
<b>910</b>	<b>Geldverkehr</b>									
<b>910000</b>	<b>Geldverkehr</b>									
<b>Operative Gebarung</b>										
2/910000+823000	Zinsen der Giro- und Spargirokonten	2131	3131	14	1.128,62	100,00	1.028,62	1.128,62	100,00	1.028,62
<b>SU 21 / 31</b>	<b>Summe Erträge / Einzahlungen operative Gebarung</b>				<b>1.128,62</b>	<b>100,00</b>	<b>1.028,62</b>	<b>1.128,62</b>	<b>100,00</b>	<b>1.028,62</b>
1/910000-650000	Sonstige Zinsen	2241	3241	25	1.896,97	1.700,00	196,97	1.896,97	1.700,00	196,97
1/910000-659000	Geldverkehrsspesen	2244	3244	24	6.612,57	4.200,00	2.412,57	6.612,57	4.200,00	2.412,57
1/910000-710000	Zinsertragssteuer	2225	3225	24	5,68	100,00	-94,32	5,70	100,00	-94,30
<b>SU 22 / 32</b>	<b>Summe Aufwendungen / Auszahlungen operative Gebarung</b>				<b>8.515,22</b>	<b>6.000,00</b>	<b>2.515,22</b>	<b>8.515,24</b>	<b>6.000,00</b>	<b>2.515,24</b>
<b>SA 0 / SA 1</b>	<b>(0) Nettoergebnis (21 - 22) / (1) Geldfluss operative Gebarung (31 - 32)</b>				<b>-7.386,60</b>	<b>-5.900,00</b>	<b>-1.486,60</b>	<b>-7.386,62</b>	<b>-5.900,00</b>	<b>-1.486,62</b>

	MVAG	MVAG	VCQU	Ergebnisrechnung			Finanzierungsrechnung				
				EH	FH	RA 2022	VA 2022	RA - VA	RA 2022	VA 2022	RA - VA
SU 23						0,00	0,00	0,00	0,00	0,00	0,00
SA00						-7.386,60	-5.900,00	-1.486,60			
<b>Investive Gebarung</b>											
SU 33									0,00	0,00	0,00
SU 34									0,00	0,00	0,00
SA2									0,00	0,00	0,00
SA3									-7.386,62	-5.900,00	-1.486,62
<b>Finanzierungstätigkeit</b>											
SU 35									0,00	0,00	0,00
SU 36									0,00	0,00	0,00
SA4									0,00	0,00	0,00
SA5									-7.386,62	-5.900,00	-1.486,62
912											
912000											
<b>Operative Gebarung</b>											
SU 21 / 31						0,00	0,00	0,00	0,00	0,00	0,00
SU 22 / 32						0,00	0,00	0,00	0,00	0,00	0,00
SA 0 / SA 1						0,00	0,00	0,00	0,00	0,00	0,00
2/912000+895009				2301			92.200,00	-92.200,00			
1/912000-795001				2401		2,18		-2,18			
SU 23						-2,18	92.200,00	-92.202,18	0,00	0,00	0,00
SA00						-2,18	92.200,00	-92.202,18			
<b>Investive Gebarung</b>											
SU 33									0,00	0,00	0,00
SU 34									0,00	0,00	0,00
SA2									0,00	0,00	0,00
SA3									0,00	0,00	0,00
<b>Finanzierungstätigkeit</b>											
SU 35									0,00	0,00	0,00
SU 36									0,00	0,00	0,00
SA4									0,00	0,00	0,00
SA5									0,00	0,00	0,00

		MVAG			Ergebnisrechnung			Finanzierungsrechnung		
		MVAG EH	MVAG FH	VCQU	RA 2022	VA 2022	RA - VA	RA 2022	VA 2022	RA - VA
<b>92</b>	<b>Öffentliche Abgaben</b>									
<b>920</b>	<b>Ausschließliche Gemeindeabgaben</b>									
<b>920000</b>	<b>Ausschließliche Gemeindeabgaben</b>									
	<b>Operative Gebarung</b>									
2/920000+830000	Grundsteuer A	2111	3111	10	25.843,74	28.000,00	-2.156,26	25.365,96	28.000,00	-2.634,04
2/920000+831000	Grundsteuer B	2111	3111	10	86.005,67	91.000,00	-4.994,33	83.634,75	91.000,00	-7.365,25
2/920000+833100	Kommunalsteuer	2111	3111	10	114.860,81	110.000,00	4.860,81	114.860,81	110.000,00	4.860,81
2/920000+838000	Hundeabgabe	2111	3111	10	4.610,78	4.100,00	510,78	4.180,78	4.100,00	80,78
2/920000+841000	Gebrauchsabgabe	2111	3111	10	30.016,57	29.400,00	616,57	30.016,57	29.400,00	616,57
2/920000+849000	Mahngebühren	2111	3111	10		500,00	-500,00	63,33	500,00	-436,67
2/920000+849100	Bankspesen	2111	3111	10				-119,90		-119,90
2/920000+850000	Aufschliessungsbeiträge (gem. Par.14)	2111	3111	10		20.000,00	-20.000,00	6.382,88	20.000,00	-13.617,12
2/920000+856000	Verwaltungsabgaben (Standesamtsgeb.)	2111	3111	10	6.919,15	7.000,00	-80,85	5.925,08	7.000,00	-1.074,92
2/920000+857000	Kommissionsgebühren	2111	3111	10	69,00	700,00	-631,00	69,00	700,00	-631,00
<b>SU 21 / 31</b>	<b>Summe Erträge / Einzahlungen operative Gebarung</b>				<b>268.325,72</b>	<b>290.700,00</b>	<b>-22.374,28</b>	<b>270.379,26</b>	<b>290.700,00</b>	<b>-20.320,74</b>
<b>SU 22 / 32</b>	<b>Summe Aufwendungen / Auszahlungen operative Gebarung</b>				<b>0,00</b>	<b>0,00</b>	<b>0,00</b>	<b>0,00</b>	<b>0,00</b>	<b>0,00</b>
<b>SA 0 / SA 1</b>	<b>(0) Nettoergebnis (21 - 22) / (1) Geldfluss operative Gebarung (31 - 32)</b>				<b>268.325,72</b>	<b>290.700,00</b>	<b>-22.374,28</b>	<b>270.379,26</b>	<b>290.700,00</b>	<b>-20.320,74</b>
<b>SU 23</b>	<b>Summe Haushaltsrücklagen</b>				<b>0,00</b>	<b>0,00</b>	<b>0,00</b>	<b>0,00</b>	<b>0,00</b>	<b>0,00</b>
<b>SA00</b>	<b>Nettoergebnis nach Zuw./Entn. Haushaltsrücklagen (Saldo 0 +/- SU23)</b>				<b>268.325,72</b>	<b>290.700,00</b>	<b>-22.374,28</b>			
	<b>Investive Gebarung</b>									
<b>SU 33</b>	<b>Summe Einzahlungen investive Gebarung</b>							<b>0,00</b>	<b>0,00</b>	<b>0,00</b>
<b>SU 34</b>	<b>Summe Auszahlungen investive Gebarung</b>							<b>0,00</b>	<b>0,00</b>	<b>0,00</b>
<b>SA2</b>	<b>Saldo (2) Geldfluss aus der Investiven Gebarung (33 - 34)</b>							<b>0,00</b>	<b>0,00</b>	<b>0,00</b>
<b>SA3</b>	<b>Saldo (3) Nettofinanzierungssaldo (Saldo 1 + Saldo 2)</b>							<b>270.379,26</b>	<b>290.700,00</b>	<b>-20.320,74</b>
	<b>Finanzierungstätigkeit</b>									
<b>SU 35</b>	<b>Summe Einzahlungen aus der Finanzierungstätigkeit</b>							<b>0,00</b>	<b>0,00</b>	<b>0,00</b>
<b>SU 36</b>	<b>Summe Auszahlungen aus der Finanzierungstätigkeit</b>							<b>0,00</b>	<b>0,00</b>	<b>0,00</b>
<b>SA4</b>	<b>Saldo (4) Geldfluss aus der Finanzierungstätigkeit (35 - 36)</b>							<b>0,00</b>	<b>0,00</b>	<b>0,00</b>
<b>SA5</b>	<b>Saldo (5) Geldfluss aus der voranschlagswirksamen Gebarung (Saldo 3 + Saldo 4)</b>							<b>270.379,26</b>	<b>290.700,00</b>	<b>-20.320,74</b>
<b>921</b>	<b>Zwischen Ländern und Gemeinden geteilte Abgaben</b>									
<b>921000</b>	<b>Zw. Ländern u. Gemeinden geteilte Abgabe</b>									
	<b>Operative Gebarung</b>									
2/921000+834000	Nächtigungstaxe	2111	3111	10	4.054,96	4.200,00	-145,04	4.054,96	4.200,00	-145,04
2/921000+834100	Interessentenbeiträge	2111	3111	10		10.000,00	-10.000,00		10.000,00	-10.000,00



		MVAG MVAG VCQU			Ergebnisrechnung			Finanzierungsrechnung		
		EH	FH	VCQU	RA 2022	VA 2022	RA - VA	RA 2022	VA 2022	RA - VA
2/921000+861000	Transfers von Ländern, Landesfonds und Landeskammern	2121	3121	15	15.759,21		15.759,21	15.759,21		15.759,21
<b>SU 21 / 31</b>	<b>Summe Erträge / Einzahlungen operative Gebarung</b>				<b>19.814,17</b>	<b>14.200,00</b>	<b>5.614,17</b>	<b>19.814,17</b>	<b>14.200,00</b>	<b>5.614,17</b>
<b>SU 22 / 32</b>	<b>Summe Aufwendungen / Auszahlungen operative Gebarung</b>				<b>0,00</b>	<b>0,00</b>	<b>0,00</b>	<b>0,00</b>	<b>0,00</b>	<b>0,00</b>
<b>SA 0 / SA 1</b>	<b>(0) Nettoergebnis (21 - 22) / (1) Geldfluss operative Gebarung (31 – 32)</b>				<b>19.814,17</b>	<b>14.200,00</b>	<b>5.614,17</b>	<b>19.814,17</b>	<b>14.200,00</b>	<b>5.614,17</b>
<b>SU 23</b>	<b>Summe Haushaltsrücklagen</b>				<b>0,00</b>	<b>0,00</b>	<b>0,00</b>	<b>0,00</b>	<b>0,00</b>	<b>0,00</b>
<b>SA00</b>	<b>Nettoergebnis nach Zuw./Entn. Haushaltsrücklagen (Saldo 0 +/- SU23)</b>				<b>19.814,17</b>	<b>14.200,00</b>	<b>5.614,17</b>			
<b>Investive Gebarung</b>										
<b>SU 33</b>	<b>Summe Einzahlungen investive Gebarung</b>							<b>0,00</b>	<b>0,00</b>	<b>0,00</b>
<b>SU 34</b>	<b>Summe Auszahlungen investive Gebarung</b>							<b>0,00</b>	<b>0,00</b>	<b>0,00</b>
<b>SA2</b>	<b>Saldo (2) Geldfluss aus der Investiven Gebarung (33 – 34)</b>							<b>0,00</b>	<b>0,00</b>	<b>0,00</b>
<b>SA3</b>	<b>Saldo (3) Nettofinanzierungssaldo (Saldo 1 + Saldo 2)</b>							<b>19.814,17</b>	<b>14.200,00</b>	<b>5.614,17</b>
<b>Finanzierungstätigkeit</b>										
<b>SU 35</b>	<b>Summe Einzahlungen aus der Finanzierungstätigkeit</b>							<b>0,00</b>	<b>0,00</b>	<b>0,00</b>
<b>SU 36</b>	<b>Summe Auszahlungen aus der Finanzierungstätigkeit</b>							<b>0,00</b>	<b>0,00</b>	<b>0,00</b>
<b>SA4</b>	<b>Saldo (4) Geldfluss aus der Finanzierungstätigkeit (35 – 36)</b>							<b>0,00</b>	<b>0,00</b>	<b>0,00</b>
<b>SA5</b>	<b>Saldo (5) Geldfluss aus der voranschlagswirksamen Gebarung (Saldo 3 + Saldo 4)</b>							<b>19.814,17</b>	<b>14.200,00</b>	<b>5.614,17</b>
<b>925</b>	<b>Ertragsanteile an gemeinschaftlichen Bundesabgaben</b>									
<b>925000</b>	<b>Ertragsanteile an gemeinsch. . Bundesabg</b>									
<b>Operative Gebarung</b>										
2/925000+859400	Ertragsanteile Bv-Schl (incl Kest)	2112	3112	11	1.264.847,34	1.163.100,00	101.747,34	1.264.847,34	1.163.100,00	101.747,34
<b>SU 21 / 31</b>	<b>Summe Erträge / Einzahlungen operative Gebarung</b>				<b>1.264.847,34</b>	<b>1.163.100,00</b>	<b>101.747,34</b>	<b>1.264.847,34</b>	<b>1.163.100,00</b>	<b>101.747,34</b>
<b>SU 22 / 32</b>	<b>Summe Aufwendungen / Auszahlungen operative Gebarung</b>				<b>0,00</b>	<b>0,00</b>	<b>0,00</b>	<b>0,00</b>	<b>0,00</b>	<b>0,00</b>
<b>SA 0 / SA 1</b>	<b>(0) Nettoergebnis (21 - 22) / (1) Geldfluss operative Gebarung (31 – 32)</b>				<b>1.264.847,34</b>	<b>1.163.100,00</b>	<b>101.747,34</b>	<b>1.264.847,34</b>	<b>1.163.100,00</b>	<b>101.747,34</b>
<b>SU 23</b>	<b>Summe Haushaltsrücklagen</b>				<b>0,00</b>	<b>0,00</b>	<b>0,00</b>	<b>0,00</b>	<b>0,00</b>	<b>0,00</b>
<b>SA00</b>	<b>Nettoergebnis nach Zuw./Entn. Haushaltsrücklagen (Saldo 0 +/- SU23)</b>				<b>1.264.847,34</b>	<b>1.163.100,00</b>	<b>101.747,34</b>			
<b>Investive Gebarung</b>										
<b>SU 33</b>	<b>Summe Einzahlungen investive Gebarung</b>							<b>0,00</b>	<b>0,00</b>	<b>0,00</b>
<b>SU 34</b>	<b>Summe Auszahlungen investive Gebarung</b>							<b>0,00</b>	<b>0,00</b>	<b>0,00</b>
<b>SA2</b>	<b>Saldo (2) Geldfluss aus der Investiven Gebarung (33 – 34)</b>							<b>0,00</b>	<b>0,00</b>	<b>0,00</b>
<b>SA3</b>	<b>Saldo (3) Nettofinanzierungssaldo (Saldo 1 + Saldo 2)</b>							<b>1.264.847,34</b>	<b>1.163.100,00</b>	<b>101.747,34</b>
<b>Finanzierungstätigkeit</b>										
<b>SU 35</b>	<b>Summe Einzahlungen aus der Finanzierungstätigkeit</b>							<b>0,00</b>	<b>0,00</b>	<b>0,00</b>
<b>SU 36</b>	<b>Summe Auszahlungen aus der Finanzierungstätigkeit</b>							<b>0,00</b>	<b>0,00</b>	<b>0,00</b>
<b>SA4</b>	<b>Saldo (4) Geldfluss aus der Finanzierungstätigkeit (35 – 36)</b>							<b>0,00</b>	<b>0,00</b>	<b>0,00</b>
<b>SA5</b>	<b>Saldo (5) Geldfluss aus der voranschlagswirksamen Gebarung (Saldo 3 + Saldo 4)</b>							<b>1.264.847,34</b>	<b>1.163.100,00</b>	<b>101.747,34</b>

		MVAG	MVAG	VCQU	Ergebnisrechnung			Finanzierungsrechnung		
		EH	FH		RA 2022	VA 2022	RA - VA	RA 2022	VA 2022	RA - VA
<b>94</b>	<b>Finanzzuweisungen und Zuschüsse</b>									
<b>940</b>	<b>Bedarfszuweisungen</b>									
<b>940000</b>	<b>Bedarfszuweisungen</b>									
<b>Operative Gebarung</b>										
2/940000+861000	Bedarfszuweisung I zum Finanzkraftausgleich	2121	3121	15	87.317,66	56.600,00	30.717,66	87.317,66	56.600,00	30.717,66
<b>SU 21 / 31</b>	<b>Summe Erträge / Einzahlungen operative Gebarung</b>				<b>87.317,66</b>	<b>56.600,00</b>	<b>30.717,66</b>	<b>87.317,66</b>	<b>56.600,00</b>	<b>30.717,66</b>
<b>SU 22 / 32</b>	<b>Summe Aufwendungen / Auszahlungen operative Gebarung</b>				<b>0,00</b>	<b>0,00</b>	<b>0,00</b>	<b>0,00</b>	<b>0,00</b>	<b>0,00</b>
<b>SA 0 / SA 1</b>	<b>(0) Nettoergebnis (21 - 22) / (1) Geldfluss operative Gebarung (31 - 32)</b>				<b>87.317,66</b>	<b>56.600,00</b>	<b>30.717,66</b>	<b>87.317,66</b>	<b>56.600,00</b>	<b>30.717,66</b>
<b>SU 23</b>	<b>Summe Haushaltsrücklagen</b>				<b>0,00</b>	<b>0,00</b>	<b>0,00</b>	<b>0,00</b>	<b>0,00</b>	<b>0,00</b>
<b>SA00</b>	<b>Nettoergebnis nach Zuw./Entn. Haushaltsrücklagen (Saldo 0 +/- SU23)</b>				<b>87.317,66</b>	<b>56.600,00</b>	<b>30.717,66</b>			
<b>Investive Gebarung</b>										
<b>SU 33</b>	<b>Summe Einzahlungen investive Gebarung</b>							<b>0,00</b>	<b>0,00</b>	<b>0,00</b>
<b>SU 34</b>	<b>Summe Auszahlungen investive Gebarung</b>							<b>0,00</b>	<b>0,00</b>	<b>0,00</b>
<b>SA2</b>	<b>Saldo (2) Geldfluss aus der Investiven Gebarung (33 - 34)</b>							<b>0,00</b>	<b>0,00</b>	<b>0,00</b>
<b>SA3</b>	<b>Saldo (3) Nettofinanzierungssaldo (Saldo 1 + Saldo 2)</b>							<b>87.317,66</b>	<b>56.600,00</b>	<b>30.717,66</b>
<b>Finanzierungstätigkeit</b>										
<b>SU 35</b>	<b>Summe Einzahlungen aus der Finanzierungstätigkeit</b>							<b>0,00</b>	<b>0,00</b>	<b>0,00</b>
<b>SU 36</b>	<b>Summe Auszahlungen aus der Finanzierungstätigkeit</b>							<b>0,00</b>	<b>0,00</b>	<b>0,00</b>
<b>SA4</b>	<b>Saldo (4) Geldfluss aus der Finanzierungstätigkeit (35 - 36)</b>							<b>0,00</b>	<b>0,00</b>	<b>0,00</b>
<b>SA5</b>	<b>Saldo (5) Geldfluss aus der voranschlagswirksamen Gebarung (Saldo 3 + Saldo 4)</b>							<b>87.317,66</b>	<b>56.600,00</b>	<b>30.717,66</b>
<b>941</b>	<b>Sonstige Finanzzuweisungen nach dem FAG</b>									
<b>941000</b>	<b>Sonst. Finanzzuw. nach dem FAG</b>									
<b>Operative Gebarung</b>										
2/941000+860000	Laufende Transferzahlungen von Bund Bundesfonds und Bundeskammern	2121	3121	15	55.664,00	43.500,00	12.164,00	55.664,00	43.500,00	12.164,00
<b>SU 21 / 31</b>	<b>Summe Erträge / Einzahlungen operative Gebarung</b>				<b>55.664,00</b>	<b>43.500,00</b>	<b>12.164,00</b>	<b>55.664,00</b>	<b>43.500,00</b>	<b>12.164,00</b>
<b>SU 22 / 32</b>	<b>Summe Aufwendungen / Auszahlungen operative Gebarung</b>				<b>0,00</b>	<b>0,00</b>	<b>0,00</b>	<b>0,00</b>	<b>0,00</b>	<b>0,00</b>
<b>SA 0 / SA 1</b>	<b>(0) Nettoergebnis (21 - 22) / (1) Geldfluss operative Gebarung (31 - 32)</b>				<b>55.664,00</b>	<b>43.500,00</b>	<b>12.164,00</b>	<b>55.664,00</b>	<b>43.500,00</b>	<b>12.164,00</b>
<b>SU 23</b>	<b>Summe Haushaltsrücklagen</b>				<b>0,00</b>	<b>0,00</b>	<b>0,00</b>	<b>0,00</b>	<b>0,00</b>	<b>0,00</b>
<b>SA00</b>	<b>Nettoergebnis nach Zuw./Entn. Haushaltsrücklagen (Saldo 0 +/- SU23)</b>				<b>55.664,00</b>	<b>43.500,00</b>	<b>12.164,00</b>			
<b>Investive Gebarung</b>										
<b>SU 33</b>	<b>Summe Einzahlungen investive Gebarung</b>							<b>0,00</b>	<b>0,00</b>	<b>0,00</b>
<b>SU 34</b>	<b>Summe Auszahlungen investive Gebarung</b>							<b>0,00</b>	<b>0,00</b>	<b>0,00</b>
<b>SA2</b>	<b>Saldo (2) Geldfluss aus der Investiven Gebarung (33 - 34)</b>							<b>0,00</b>	<b>0,00</b>	<b>0,00</b>
<b>SA3</b>	<b>Saldo (3) Nettofinanzierungssaldo (Saldo 1 + Saldo 2)</b>							<b>55.664,00</b>	<b>43.500,00</b>	<b>12.164,00</b>

	MVAG	MVAG	VCQU	Ergebnisrechnung			Finanzierungsrechnung			
				EH	FH		RA 2022	VA 2022	RA - VA	RA 2022
<b>Finanzierungstätigkeit</b>										
SU 35								0,00	0,00	0,00
SU 36								0,00	0,00	0,00
SA4								0,00	0,00	0,00
SA5								55.664,00	43.500,00	12.164,00
944										
944000										
<b>Operative Gebarung</b>										
2/944000+816000	Kostenersätze	2114	3114	13	8.445,80		8.445,80	8.445,80		8.445,80
SU 21 / 31	Summe Erträge / Einzahlungen operative Gebarung				8.445,80	0,00	8.445,80	8.445,80	0,00	8.445,80
SU 22 / 32	Summe Aufwendungen / Auszahlungen operative Gebarung				0,00	0,00	0,00	0,00	0,00	0,00
SA 0 / SA 1	(0) Nettoergebnis (21 - 22) / (1) Geldfluss operative Gebarung (31 - 32)				8.445,80	0,00	8.445,80	8.445,80	0,00	8.445,80
SU 23	Summe Haushaltsrücklagen				0,00	0,00	0,00	0,00	0,00	0,00
SA00	Nettoergebnis nach Zuw./Entn. Haushaltsrücklagen (Saldo 0 +/- SU23)				8.445,80	0,00	8.445,80			
<b>Investive Gebarung</b>										
SU 33	Summe Einzahlungen investive Gebarung							0,00	0,00	0,00
SU 34	Summe Auszahlungen investive Gebarung							0,00	0,00	0,00
SA2	Saldo (2) Geldfluss aus der Investiven Gebarung (33 - 34)							0,00	0,00	0,00
SA3	Saldo (3) Nettofinanzierungssaldo (Saldo 1 + Saldo 2)							8.445,80	0,00	8.445,80
<b>Finanzierungstätigkeit</b>										
SU 35	Summe Einzahlungen aus der Finanzierungstätigkeit							0,00	0,00	0,00
SU 36	Summe Auszahlungen aus der Finanzierungstätigkeit							0,00	0,00	0,00
SA4	Saldo (4) Geldfluss aus der Finanzierungstätigkeit (35 - 36)							0,00	0,00	0,00
SA5	Saldo (5) Geldfluss aus der voranschlagswirksamen Gebarung (Saldo 3 + Saldo 4)							8.445,80	0,00	8.445,80
947	Sonstige Zuschüsse der Länder									
947000	Sonst. Zuschüsse der Länder									
<b>Operative Gebarung</b>										
2/947000+861000	Transfers von Ländern, Landesfonds und Landeskammern	2121	3121	15	28.361,35		28.361,35	28.361,35		28.361,35
SU 21 / 31	Summe Erträge / Einzahlungen operative Gebarung				28.361,35	0,00	28.361,35	28.361,35	0,00	28.361,35
SU 22 / 32	Summe Aufwendungen / Auszahlungen operative Gebarung				0,00	0,00	0,00	0,00	0,00	0,00
SA 0 / SA 1	(0) Nettoergebnis (21 - 22) / (1) Geldfluss operative Gebarung (31 - 32)				28.361,35	0,00	28.361,35	28.361,35	0,00	28.361,35
SU 23	Summe Haushaltsrücklagen				0,00	0,00	0,00	0,00	0,00	0,00
SA00	Nettoergebnis nach Zuw./Entn. Haushaltsrücklagen (Saldo 0 +/- SU23)				28.361,35	0,00	28.361,35			
<b>Investive Gebarung</b>										
SU 33	Summe Einzahlungen investive Gebarung							0,00	0,00	0,00

	MVAG	MVAG	VCQU	Ergebnisrechnung			Finanzierungsrechnung			
				EH	FH	RA 2022	VA 2022	RA - VA	RA 2022	VA 2022
SU 34								0,00	0,00	0,00
SA2								0,00	0,00	0,00
SA3								28.361,35	0,00	28.361,35
Finanzierungstätigkeit										
SU 35								0,00	0,00	0,00
SU 36								0,00	0,00	0,00
SA4								0,00	0,00	0,00
SA5								28.361,35	0,00	28.361,35

Vorhaben	Vorhabensbezeichnung		RA 2022	VA 2022	RA - VA	RA Vorjahre	RA Gesamt
Konto	Bezeichnung						
<b>1029000</b>	<b>Amtsgebäude (2008 bis 2023)</b>						
	<b>Auszahlungen - Investitionen - Mittelverwendung</b>		<b>1.006,80</b>	<b>700,00</b>	<b>306,80</b>	<b>7.363,25</b>	<b>8.370,05</b>
	<b>Anschaffungs- oder Herstellungskosten</b>		<b>1.006,80</b>	<b>700,00</b>	<b>306,80</b>	<b>7.363,25</b>	<b>8.370,05</b>
	5/029000-050000	Kosten	1.006,80	700,00	306,80	7.363,25	8.370,05
	<b>Einzahlungen - Finanzierung - Mittelaufbringung</b>		<b>333,04</b>	<b>0,00</b>	<b>333,04</b>	<b>8.037,01</b>	<b>8.370,05</b>
	<b>Mittel aus Geldfluss aus der operativen Gebarung</b>		<b>333,04</b>	<b>0,00</b>	<b>333,04</b>	<b>8.037,01</b>	<b>8.370,05</b>
	6/029000+829910	Zuweisung aus operativer Gebarung	333,04		333,04		333,04
	6/029000+829960	Sonstige Einnahme - Übernahme 2019				8.037,01	8.037,01
	<b>Bedarfszuweisungen/KTZ</b>		<b>0,00</b>	<b>0,00</b>	<b>0,00</b>	<b>0,00</b>	<b>0,00</b>
	<b>Haushaltsrücklagen/Zahlungsmittelreserven</b>		<b>0,00</b>	<b>0,00</b>	<b>0,00</b>	<b>0,00</b>	<b>0,00</b>
	<b>Sonstige Kapitaltransfers und Subventionen</b>		<b>0,00</b>	<b>0,00</b>	<b>0,00</b>	<b>0,00</b>	<b>0,00</b>
	<b>Darlehen</b>		<b>0,00</b>	<b>0,00</b>	<b>0,00</b>	<b>0,00</b>	<b>0,00</b>
	<b>Finanzierungsleasing</b>		<b>0,00</b>	<b>0,00</b>	<b>0,00</b>	<b>0,00</b>	<b>0,00</b>
	<b>Veräußerung langfristiges Vermögen und sonstiges</b>		<b>0,00</b>	<b>0,00</b>	<b>0,00</b>	<b>0,00</b>	<b>0,00</b>
<b>Finanzierungsergebnis 1029000</b>			<b>-673,76</b>	<b>-700,00</b>	<b>26,24</b>	<b>673,76</b>	<b>0,00</b>
	offene Verbindlichkeiten		0,00				
	offene Forderungen		0,00				
<b>1164000</b>	<b>Förderung der Brandbekämpfung und Brandverhütung (2008 bis 2023)</b>						
	<b>Auszahlungen - Investitionen - Mittelverwendung</b>		<b>0,00</b>	<b>10.000,00</b>	<b>-10.000,00</b>	<b>12.866,32</b>	<b>12.866,32</b>
	<b>Anschaffungs- oder Herstellungskosten</b>		<b>0,00</b>	<b>10.000,00</b>	<b>-10.000,00</b>	<b>12.866,32</b>	<b>12.866,32</b>
	5/164000-050000	Sonderanlagen		10.000,00	-10.000,00	12.866,32	12.866,32
	<b>Einzahlungen - Finanzierung - Mittelaufbringung</b>		<b>0,00</b>	<b>10.000,00</b>	<b>-10.000,00</b>	<b>12.866,32</b>	<b>12.866,32</b>
	<b>Mittel aus Geldfluss aus der operativen Gebarung</b>		<b>0,00</b>	<b>10.000,00</b>	<b>-10.000,00</b>	<b>12.866,32</b>	<b>12.866,32</b>
	6/164000+829910	Zuweisung aus operativer Gebarung		10.000,00	-10.000,00	9.965,97	9.965,97
	6/164000+829960	Sonstige Einnahme - Übernahme 2019				2.900,35	2.900,35
	<b>Bedarfszuweisungen/KTZ</b>		<b>0,00</b>	<b>0,00</b>	<b>0,00</b>	<b>0,00</b>	<b>0,00</b>
	<b>Haushaltsrücklagen/Zahlungsmittelreserven</b>		<b>0,00</b>	<b>0,00</b>	<b>0,00</b>	<b>0,00</b>	<b>0,00</b>
	<b>Sonstige Kapitaltransfers und Subventionen</b>		<b>0,00</b>	<b>0,00</b>	<b>0,00</b>	<b>0,00</b>	<b>0,00</b>
	<b>Darlehen</b>		<b>0,00</b>	<b>0,00</b>	<b>0,00</b>	<b>0,00</b>	<b>0,00</b>
	<b>Finanzierungsleasing</b>		<b>0,00</b>	<b>0,00</b>	<b>0,00</b>	<b>0,00</b>	<b>0,00</b>
	<b>Veräußerung langfristiges Vermögen und sonstiges</b>		<b>0,00</b>	<b>0,00</b>	<b>0,00</b>	<b>0,00</b>	<b>0,00</b>
<b>Finanzierungsergebnis 1164000</b>			<b>0,00</b>	<b>0,00</b>	<b>0,00</b>	<b>0,00</b>	<b>0,00</b>
	offene Verbindlichkeiten		0,00				
	offene Forderungen		0,00				

Vorhaben	Vorhabensbezeichnung		RA 2022	VA 2022	RA - VA	RA Vorjahre	RA Gesamt
Konto	Bezeichnung						
<b>1360000</b>	<b>Projekt Stadtmauer Drosendorf (2008 bis 2099)</b>						
	<b>Auszahlungen - Investitionen - Mittelverwendung</b>		<b>7.038,00</b>	<b>15.000,00</b>	<b>-7.962,00</b>	<b>13.496,40</b>	<b>20.534,40</b>
	<b>Anschaffungs- oder Herstellungskosten</b>		<b>7.038,00</b>	<b>15.000,00</b>	<b>-7.962,00</b>	<b>13.496,40</b>	<b>20.534,40</b>
	5/360000-050000 Renovierungskosten Stadtmauer		7.038,00	15.000,00	-7.962,00	13.496,40	20.534,40
	<b>Einzahlungen - Finanzierung - Mittelaufbringung</b>		<b>1.934,40</b>	<b>9.900,00</b>	<b>-7.965,60</b>	<b>18.600,00</b>	<b>20.534,40</b>
	<b>Mittel aus Geldfluss aus der operativen Gebarung</b>		<b>1.934,40</b>	<b>900,00</b>	<b>1.034,40</b>	<b>0,00</b>	<b>1.934,40</b>
	6/360000+829910 Zuweisung aus operativer Gebarung		1.934,40	900,00	1.034,40		1.934,40
	<b>Bedarfszuweisungen/KTZ</b>		<b>0,00</b>	<b>4.500,00</b>	<b>-4.500,00</b>	<b>9.650,00</b>	<b>9.650,00</b>
	6/360000+301000 Kapitaltransfers von Ländern, Landesfonds und Landeskammern			4.500,00	-4.500,00	9.650,00	9.650,00
	<b>Haushaltsrücklagen/Zahlungsmittelreserven</b>		<b>0,00</b>	<b>0,00</b>	<b>0,00</b>	<b>0,00</b>	<b>0,00</b>
	<b>Sonstige Kapitaltransfers und Subventionen</b>		<b>0,00</b>	<b>4.500,00</b>	<b>-4.500,00</b>	<b>8.950,00</b>	<b>8.950,00</b>
	6/360000+300000 Bundesdenkmalamt			4.500,00	-4.500,00	8.950,00	8.950,00
	<b>Darlehen</b>		<b>0,00</b>	<b>0,00</b>	<b>0,00</b>	<b>0,00</b>	<b>0,00</b>
	<b>Finanzierungsleasing</b>		<b>0,00</b>	<b>0,00</b>	<b>0,00</b>	<b>0,00</b>	<b>0,00</b>
	<b>Veräußerung langfristiges Vermögen und sonstiges</b>		<b>0,00</b>	<b>0,00</b>	<b>0,00</b>	<b>0,00</b>	<b>0,00</b>
<b>Finanzierungsergebnis 1360000</b>			<b>-5.103,60</b>	<b>-5.100,00</b>	<b>-3,60</b>	<b>5.103,60</b>	<b>0,00</b>
	offene Verbindlichkeiten		0,00				
	offene Forderungen		0,00				
<b>1520000</b>	<b>Baumkataster (2013 bis 2099)</b>						
	<b>Auszahlungen - Investitionen - Mittelverwendung</b>		<b>2.898,00</b>	<b>3.000,00</b>	<b>-102,00</b>	<b>5.859,00</b>	<b>8.757,00</b>
	<b>Anschaffungs- oder Herstellungskosten</b>		<b>2.898,00</b>	<b>3.000,00</b>	<b>-102,00</b>	<b>5.859,00</b>	<b>8.757,00</b>
	5/520000-042000 Kosten Baumkataster		2.898,00	3.000,00	-102,00	5.859,00	8.757,00
	<b>Einzahlungen - Finanzierung - Mittelaufbringung</b>		<b>0,00</b>	<b>3.000,00</b>	<b>-3.000,00</b>	<b>5.859,00</b>	<b>5.859,00</b>
	<b>Mittel aus Geldfluss aus der operativen Gebarung</b>		<b>0,00</b>	<b>3.000,00</b>	<b>-3.000,00</b>	<b>5.859,00</b>	<b>5.859,00</b>
	6/520000+829910 Zuweisung aus operativer Gebarung			3.000,00	-3.000,00	5.859,00	5.859,00
	<b>Bedarfszuweisungen/KTZ</b>		<b>0,00</b>	<b>0,00</b>	<b>0,00</b>	<b>0,00</b>	<b>0,00</b>
	<b>Haushaltsrücklagen/Zahlungsmittelreserven</b>		<b>0,00</b>	<b>0,00</b>	<b>0,00</b>	<b>0,00</b>	<b>0,00</b>
	<b>Sonstige Kapitaltransfers und Subventionen</b>		<b>0,00</b>	<b>0,00</b>	<b>0,00</b>	<b>0,00</b>	<b>0,00</b>
	<b>Darlehen</b>		<b>0,00</b>	<b>0,00</b>	<b>0,00</b>	<b>0,00</b>	<b>0,00</b>
	<b>Finanzierungsleasing</b>		<b>0,00</b>	<b>0,00</b>	<b>0,00</b>	<b>0,00</b>	<b>0,00</b>
	<b>Veräußerung langfristiges Vermögen und sonstiges</b>		<b>0,00</b>	<b>0,00</b>	<b>0,00</b>	<b>0,00</b>	<b>0,00</b>
<b>Finanzierungsergebnis 1520000</b>			<b>-2.898,00</b>	<b>0,00</b>	<b>-2.898,00</b>	<b>0,00</b>	<b>-2.898,00</b>
	offene Verbindlichkeiten		0,00				
	offene Forderungen		0,00				

Vorhaben	Vorhabensbezeichnung		RA 2022	VA 2022	RA - VA	RA Vorjahre	RA Gesamt
Konto	Bezeichnung						
<b>1612000</b>	<b>Gemeindestraßen (2008 bis 2099)</b>						
	<b>Auszahlungen - Investitionen - Mittelverwendung</b>		<b>257.459,13</b>	<b>308.100,00</b>	<b>-50.640,87</b>	<b>221.748,11</b>	<b>479.207,24</b>
	<b>Anschaffungs- oder Herstellungskosten</b>		<b>257.459,13</b>	<b>308.100,00</b>	<b>-50.640,87</b>	<b>221.748,11</b>	<b>479.207,24</b>
	5/612000-002000	Baukosten Gemeindestraßen Ddf. Diverse Straßen	257.459,13	208.100,00	49.359,13	215.970,71	473.429,84
	5/612000-002006	Kosten Oberflächenentwässerung (ABA BA19)		10.000,00	-10.000,00		
	5/612000-002007	Baukosten Siegfeld		70.000,00	-70.000,00		
	5/612000-050100	Verkabelung Ortsbeleuchtung (ABA BA19)		20.000,00	-20.000,00		
	5/612000-050200	Straßenbeleuchtung Wolfsbach				5.777,40	5.777,40
	<b>Einzahlungen - Finanzierung - Mittelaufbringung</b>		<b>307.198,76</b>	<b>200.000,00</b>	<b>107.198,76</b>	<b>329.850,11</b>	<b>637.048,87</b>
	<b>Mittel aus Geldfluss aus der operativen Gebarung</b>		<b>0,00</b>	<b>0,00</b>	<b>0,00</b>	<b>39.849,23</b>	<b>39.849,23</b>
	6/612000+829960	Sonstige Einnahme - Übernahme 2019				39.849,23	39.849,23
	<b>Bedarfszuweisungen/KTZ</b>		<b>300.000,00</b>	<b>200.000,00</b>	<b>100.000,00</b>	<b>280.000,00</b>	<b>580.000,00</b>
	6/612000+871000	Beihilfe aus Bedarfszuweisungen	300.000,00	200.000,00	100.000,00	280.000,00	580.000,00
	<b>Haushaltsrücklagen/Zahlungsmittelreserven</b>		<b>0,00</b>	<b>0,00</b>	<b>0,00</b>	<b>0,00</b>	<b>0,00</b>
	<b>Sonstige Kapitaltransfers und Subventionen</b>		<b>7.198,76</b>	<b>0,00</b>	<b>7.198,76</b>	<b>10.000,88</b>	<b>17.199,64</b>
	6/612000+300000	Kapitaltransfers von Bund, Bundesfonds und Bundeskammern	7.198,76		7.198,76	10.000,88	17.199,64
	<b>Darlehen</b>		<b>0,00</b>	<b>0,00</b>	<b>0,00</b>	<b>0,00</b>	<b>0,00</b>
	<b>Finanzierungsleasing</b>		<b>0,00</b>	<b>0,00</b>	<b>0,00</b>	<b>0,00</b>	<b>0,00</b>
	<b>Veräußerung langfristiges Vermögen und sonstiges</b>		<b>0,00</b>	<b>0,00</b>	<b>0,00</b>	<b>0,00</b>	<b>0,00</b>
<b>Finanzierungsergebnis 1612000</b>			<b>49.739,63</b>	<b>-108.100,00</b>	<b>157.839,63</b>	<b>108.102,00</b>	<b>157.841,63</b>
	offene Verbindlichkeiten		10.138,13				
	offene Forderungen		0,00				
<b>1632000</b>	<b>Planerwehr (2015 bis 2030)</b>						
	<b>Auszahlungen - Investitionen - Mittelverwendung</b>		<b>13.132,45</b>	<b>141.500,00</b>	<b>-128.367,55</b>	<b>8.463,60</b>	<b>21.596,05</b>
	<b>Anschaffungs- oder Herstellungskosten</b>		<b>13.132,45</b>	<b>141.500,00</b>	<b>-128.367,55</b>	<b>8.463,60</b>	<b>21.596,05</b>
	5/632000-050000	Fischaufstieghilfe	13.132,45	141.500,00	-128.367,55	8.463,60	21.596,05
	<b>Einzahlungen - Finanzierung - Mittelaufbringung</b>		<b>0,00</b>	<b>150.000,00</b>	<b>-150.000,00</b>	<b>0,00</b>	<b>0,00</b>
	<b>Mittel aus Geldfluss aus der operativen Gebarung</b>		<b>0,00</b>	<b>0,00</b>	<b>0,00</b>	<b>0,00</b>	<b>0,00</b>
	<b>Bedarfszuweisungen/KTZ</b>		<b>0,00</b>	<b>0,00</b>	<b>0,00</b>	<b>0,00</b>	<b>0,00</b>
	<b>Haushaltsrücklagen/Zahlungsmittelreserven</b>		<b>0,00</b>	<b>0,00</b>	<b>0,00</b>	<b>0,00</b>	<b>0,00</b>
	<b>Sonstige Kapitaltransfers und Subventionen</b>		<b>0,00</b>	<b>135.000,00</b>	<b>-135.000,00</b>	<b>0,00</b>	<b>0,00</b>
	6/632000+300000	Kapitaltransferzahlungen Bund		135.000,00	-135.000,00		
	<b>Darlehen</b>		<b>0,00</b>	<b>15.000,00</b>	<b>-15.000,00</b>	<b>0,00</b>	<b>0,00</b>
	7/17	Darlehensaufnahme Planerwehr		15.000,00	-15.000,00		
	<b>Finanzierungsleasing</b>		<b>0,00</b>	<b>0,00</b>	<b>0,00</b>	<b>0,00</b>	<b>0,00</b>

Vorhaben	Vorhabensbezeichnung	RA 2022	VA 2022	RA - VA	RA Vorjahre	RA Gesamt
Konto	Bezeichnung					
	<b>Veräußerung langfristiges Vermögen und sonstiges</b>	<b>0,00</b>	<b>0,00</b>	<b>0,00</b>	<b>0,00</b>	<b>0,00</b>
<b>Finanzierungsergebnis 1632000</b>		<b>-13.132,45</b>	<b>8.500,00</b>	<b>-21.632,45</b>	<b>-8.463,60</b>	<b>-21.596,05</b>
	offene Verbindlichkeiten	0,00				
	offene Forderungen	0,00				
<b>1632001</b>	<b>Wehr Spitalmühle (2021 bis 2030)</b>					
	<b>Auszahlungen - Investitionen - Mittelverwendung</b>	<b>11.068,47</b>	<b>136.100,00</b>	<b>-125.031,53</b>	<b>13.923,83</b>	<b>24.992,30</b>
	<b>Anschaffungs- oder Herstellungskosten</b>	<b>11.068,47</b>	<b>136.100,00</b>	<b>-125.031,53</b>	<b>13.923,83</b>	<b>24.992,30</b>
	5/632001-050000 Sonderanlagen	11.068,47	136.100,00	-125.031,53	13.923,83	24.992,30
	<b>Einzahlungen - Finanzierung - Mittelaufbringung</b>	<b>0,00</b>	<b>150.000,00</b>	<b>-150.000,00</b>	<b>0,00</b>	<b>0,00</b>
	<b>Mittel aus Geldfluss aus der operativen Gebarung</b>	<b>0,00</b>	<b>0,00</b>	<b>0,00</b>	<b>0,00</b>	<b>0,00</b>
	<b>Bedarfszuweisungen/KTZ</b>	<b>0,00</b>	<b>0,00</b>	<b>0,00</b>	<b>0,00</b>	<b>0,00</b>
	<b>Haushaltsrücklagen/Zahlungsmittelreserven</b>	<b>0,00</b>	<b>0,00</b>	<b>0,00</b>	<b>0,00</b>	<b>0,00</b>
	<b>Sonstige Kapitaltransfers und Subventionen</b>	<b>0,00</b>	<b>135.000,00</b>	<b>-135.000,00</b>	<b>0,00</b>	<b>0,00</b>
	6/632001+300000 Kapitaltransfers von Bund, Bundesfonds und Bundeskammern		135.000,00	-135.000,00		
	<b>Darlehen</b>	<b>0,00</b>	<b>15.000,00</b>	<b>-15.000,00</b>	<b>0,00</b>	<b>0,00</b>
	7/18 Darlehensaufnahme Wehr Spitalmühle		15.000,00	-15.000,00		
	<b>Finanzierungsleasing</b>	<b>0,00</b>	<b>0,00</b>	<b>0,00</b>	<b>0,00</b>	<b>0,00</b>
	<b>Veräußerung langfristiges Vermögen und sonstiges</b>	<b>0,00</b>	<b>0,00</b>	<b>0,00</b>	<b>0,00</b>	<b>0,00</b>
<b>Finanzierungsergebnis 1632001</b>		<b>-11.068,47</b>	<b>13.900,00</b>	<b>-24.968,47</b>	<b>-13.923,83</b>	<b>-24.992,30</b>
	offene Verbindlichkeiten	0,00				
	offene Forderungen	0,00				
<b>1710000</b>	<b>Land- und Forstwirtschaftl. Wegebau (2008 bis 2099)</b>					
	<b>Auszahlungen - Investitionen - Mittelverwendung</b>	<b>40.191,13</b>	<b>35.000,00</b>	<b>5.191,13</b>	<b>85.787,18</b>	<b>125.978,31</b>
	<b>Anschaffungs- oder Herstellungskosten</b>	<b>40.191,13</b>	<b>35.000,00</b>	<b>5.191,13</b>	<b>85.787,18</b>	<b>125.978,31</b>
	5/710000-002000 Baukosten	40.191,13	35.000,00	5.191,13	85.787,18	125.978,31
	<b>Einzahlungen - Finanzierung - Mittelaufbringung</b>	<b>45.191,13</b>	<b>40.000,00</b>	<b>5.191,13</b>	<b>80.787,18</b>	<b>125.978,31</b>
	<b>Mittel aus Geldfluss aus der operativen Gebarung</b>	<b>14.691,13</b>	<b>18.400,00</b>	<b>-3.708,87</b>	<b>45.637,18</b>	<b>60.328,31</b>
	6/710000+829910 Zuweisung aus operativer Gebarung	14.691,13	18.400,00	-3.708,87	45.637,18	60.328,31
	<b>Bedarfszuweisungen/KTZ</b>	<b>30.500,00</b>	<b>21.600,00</b>	<b>8.900,00</b>	<b>33.650,00</b>	<b>64.150,00</b>
	6/710000+301000 Beitrag Abt. NÖ ABB	13.250,00	13.300,00	-50,00	21.825,00	35.075,00
	6/710000+871000 Beihilfe aus Bedarfszuweisungen IVW3	17.250,00	8.300,00	8.950,00	11.825,00	29.075,00
	<b>Haushaltsrücklagen/Zahlungsmittelreserven</b>	<b>0,00</b>	<b>0,00</b>	<b>0,00</b>	<b>0,00</b>	<b>0,00</b>



Vorhaben	Vorhabensbezeichnung		RA 2022	VA 2022	RA - VA	RA Vorjahre	RA Gesamt
Konto	Bezeichnung						
<b>Sonstige Kapitaltransfers und Subventionen</b>			<b>0,00</b>	<b>0,00</b>	<b>0,00</b>	<b>1.500,00</b>	<b>1.500,00</b>
6/771000+307000	Kapitaltransfers von privaten Haushalten und privaten Organisationen ohne Erwerbszweck und andere					1.500,00	1.500,00
<b>Darlehen</b>			<b>0,00</b>	<b>0,00</b>	<b>0,00</b>	<b>0,00</b>	<b>0,00</b>
<b>Finanzierungsleasing</b>			<b>0,00</b>	<b>0,00</b>	<b>0,00</b>	<b>0,00</b>	<b>0,00</b>
<b>Veräußerung langfristiges Vermögen und sonstiges</b>			<b>0,00</b>	<b>0,00</b>	<b>0,00</b>	<b>0,00</b>	<b>0,00</b>
<b>Finanzierungsergebnis 1710000</b>			<b>5.000,00</b>	<b>5.000,00</b>	<b>0,00</b>	<b>-5.000,00</b>	<b>0,00</b>
offene Verbindlichkeiten			2.568,00				
offene Forderungen			0,00				
<b>1771007 Elektrotankstelle Altstadt (2021 bis 2025)</b>							
<b>Auszahlungen - Investitionen - Mittelverwendung</b>			<b>0,00</b>	<b>4.000,00</b>	<b>-4.000,00</b>	<b>0,00</b>	<b>0,00</b>
<b>Anschaffungs- oder Herstellungskosten</b>			<b>0,00</b>	<b>4.000,00</b>	<b>-4.000,00</b>	<b>0,00</b>	<b>0,00</b>
5/771007-050000	Sonderanlagen			4.000,00	-4.000,00		
<b>Einzahlungen - Finanzierung - Mittelaufbringung</b>			<b>0,00</b>	<b>4.000,00</b>	<b>-4.000,00</b>	<b>0,00</b>	<b>0,00</b>
<b>Mittel aus Geldfluss aus der operativen Gebarung</b>			<b>0,00</b>	<b>2.800,00</b>	<b>-2.800,00</b>	<b>0,00</b>	<b>0,00</b>
6/771007+829910	Zuweisung aus operativer Gebarung			2.800,00	-2.800,00		
<b>Bedarfszuweisungen/KTZ</b>			<b>0,00</b>	<b>0,00</b>	<b>0,00</b>	<b>0,00</b>	<b>0,00</b>
<b>Haushaltsrücklagen/Zahlungsmittelreserven</b>			<b>0,00</b>	<b>0,00</b>	<b>0,00</b>	<b>0,00</b>	<b>0,00</b>
<b>Sonstige Kapitaltransfers und Subventionen</b>			<b>0,00</b>	<b>1.200,00</b>	<b>-1.200,00</b>	<b>0,00</b>	<b>0,00</b>
6/771007+300000	Kapitaltransfers von Bund, Bundesfonds und Bundeskammern			1.200,00	-1.200,00		
<b>Darlehen</b>			<b>0,00</b>	<b>0,00</b>	<b>0,00</b>	<b>0,00</b>	<b>0,00</b>
<b>Finanzierungsleasing</b>			<b>0,00</b>	<b>0,00</b>	<b>0,00</b>	<b>0,00</b>	<b>0,00</b>
<b>Veräußerung langfristiges Vermögen und sonstiges</b>			<b>0,00</b>	<b>0,00</b>	<b>0,00</b>	<b>0,00</b>	<b>0,00</b>
<b>Finanzierungsergebnis 1771007</b>			<b>0,00</b>	<b>0,00</b>	<b>0,00</b>	<b>0,00</b>	<b>0,00</b>
offene Verbindlichkeiten			0,00				
offene Forderungen			0,00				
<b>1821000 Wirtschafts- und Bauhofeinrichtung (Fuhrpark) (2007 bis 2099)</b>							
<b>Auszahlungen - Investitionen - Mittelverwendung</b>			<b>0,00</b>	<b>48.700,00</b>	<b>-48.700,00</b>	<b>9.499,99</b>	<b>9.499,99</b>
<b>Anschaffungs- oder Herstellungskosten</b>			<b>0,00</b>	<b>48.700,00</b>	<b>-48.700,00</b>	<b>9.499,99</b>	<b>9.499,99</b>
5/821000-040100	Zusatzausrüstung Schneepflug, Mähwerk, Grasfangbox					1.499,99	1.499,99
5/821000-040200	Werkzeug u. Bauhofeinrichtung, Rasenmäher			18.700,00	-18.700,00		
5/821000-040300	Fuhrpark Auto			30.000,00	-30.000,00	8.000,00	8.000,00

Vorhaben	Vorhabensbezeichnung	RA 2022	VA 2022	RA - VA	RA Vorjahre	RA Gesamt
Konto	Bezeichnung					
<b>Einzahlungen - Finanzierung - Mittelaufbringung</b>		<b>30.000,00</b>	<b>20.000,00</b>	<b>10.000,00</b>	<b>38.200,00</b>	<b>68.200,00</b>
<b>Mittel aus Geldfluss aus der operativen Gebarung</b>		<b>0,00</b>	<b>0,00</b>	<b>0,00</b>	<b>3.200,00</b>	<b>3.200,00</b>
6/821000+829960	Sonstige Einnahme - Übernahme 2019				3.200,00	3.200,00
<b>Bedarfszuweisungen/KTZ</b>		<b>30.000,00</b>	<b>20.000,00</b>	<b>10.000,00</b>	<b>35.000,00</b>	<b>65.000,00</b>
6/821000+871000	Beihilfe aus Bedarfszuweisungen	30.000,00	20.000,00	10.000,00	35.000,00	65.000,00
<b>Haushaltsrücklagen/Zahlungsmittelreserven</b>		<b>0,00</b>	<b>0,00</b>	<b>0,00</b>	<b>0,00</b>	<b>0,00</b>
<b>Sonstige Kapitaltransfers und Subventionen</b>		<b>0,00</b>	<b>0,00</b>	<b>0,00</b>	<b>0,00</b>	<b>0,00</b>
<b>Darlehen</b>		<b>0,00</b>	<b>0,00</b>	<b>0,00</b>	<b>0,00</b>	<b>0,00</b>
<b>Finanzierungsleasing</b>		<b>0,00</b>	<b>0,00</b>	<b>0,00</b>	<b>0,00</b>	<b>0,00</b>
<b>Veräußerung langfristiges Vermögen und sonstiges</b>		<b>0,00</b>	<b>0,00</b>	<b>0,00</b>	<b>0,00</b>	<b>0,00</b>
<b>Finanzierungsergebnis 1821000</b>		<b>30.000,00</b>	<b>-28.700,00</b>	<b>58.700,00</b>	<b>28.700,01</b>	<b>58.700,01</b>
offene Verbindlichkeiten		0,00				
offene Forderungen		0,00				
<b>1831000 Terrassenbad Drosendorf (2009 bis 2030)</b>						
<b>Auszahlungen - Investitionen - Mittelverwendung</b>		<b>0,00</b>	<b>15.000,00</b>	<b>-15.000,00</b>	<b>7.638,35</b>	<b>7.638,35</b>
<b>Anschaffungs- oder Herstellungskosten</b>		<b>0,00</b>	<b>15.000,00</b>	<b>-15.000,00</b>	<b>7.638,35</b>	<b>7.638,35</b>
5/831000-050001	Kosten Terrassenbadsanierung		15.000,00	-15.000,00	7.638,35	7.638,35
<b>Einzahlungen - Finanzierung - Mittelaufbringung</b>		<b>0,00</b>	<b>15.000,00</b>	<b>-15.000,00</b>	<b>7.638,35</b>	<b>7.638,35</b>
<b>Mittel aus Geldfluss aus der operativen Gebarung</b>		<b>0,00</b>	<b>15.000,00</b>	<b>-15.000,00</b>	<b>7.638,35</b>	<b>7.638,35</b>
6/831000+829910	Zuweisung aus operativer Gebarung		15.000,00	-15.000,00	7.638,35	7.638,35
<b>Bedarfszuweisungen/KTZ</b>		<b>0,00</b>	<b>0,00</b>	<b>0,00</b>	<b>0,00</b>	<b>0,00</b>
<b>Haushaltsrücklagen/Zahlungsmittelreserven</b>		<b>0,00</b>	<b>0,00</b>	<b>0,00</b>	<b>0,00</b>	<b>0,00</b>
<b>Sonstige Kapitaltransfers und Subventionen</b>		<b>0,00</b>	<b>0,00</b>	<b>0,00</b>	<b>0,00</b>	<b>0,00</b>
<b>Darlehen</b>		<b>0,00</b>	<b>0,00</b>	<b>0,00</b>	<b>0,00</b>	<b>0,00</b>
<b>Finanzierungsleasing</b>		<b>0,00</b>	<b>0,00</b>	<b>0,00</b>	<b>0,00</b>	<b>0,00</b>
<b>Veräußerung langfristiges Vermögen und sonstiges</b>		<b>0,00</b>	<b>0,00</b>	<b>0,00</b>	<b>0,00</b>	<b>0,00</b>
<b>Finanzierungsergebnis 1831000</b>		<b>0,00</b>	<b>0,00</b>	<b>0,00</b>	<b>0,00</b>	<b>0,00</b>
offene Verbindlichkeiten		0,00				
offene Forderungen		0,00				
<b>1850005 Betriebe der WVA Erneuerung Wasserleitung BA 07 (2022 bis 2028)</b>						
Geplante Gesamtkosten: 570.000,00						
<b>Auszahlungen - Investitionen - Mittelverwendung</b>		<b>56.510,43</b>	<b>570.000,00</b>	<b>-513.489,57</b>	<b>0,00</b>	<b>56.510,43</b>
<b>Anschaffungs- oder Herstellungskosten</b>		<b>56.510,43</b>	<b>570.000,00</b>	<b>-513.489,57</b>	<b>0,00</b>	<b>56.510,43</b>
5/850005-004000	Wasserleitungsbau	56.510,43	570.000,00	-513.489,57		56.510,43

Vorhaben	Vorhabensbezeichnung	RA 2022	VA 2022	RA - VA	RA Vorjahre	RA Gesamt
Konto	Bezeichnung					
<b>Einzahlungen - Finanzierung - Mittelaufbringung</b>		<b>91.247,87</b>	<b>570.000,00</b>	<b>-478.752,13</b>	<b>0,00</b>	<b>91.247,87</b>
Mittel aus Geldfluss aus der operativen Gebarung		0,00	0,00	0,00	0,00	0,00
Bedarfszuweisungen/KTZ		0,00	0,00	0,00	0,00	0,00
Haushaltsrücklagen/Zahlungsmittelreserven		0,00	0,00	0,00	0,00	0,00
Sonstige Kapitaltransfers und Subventionen		0,00	0,00	0,00	0,00	0,00
<b>Darlehen</b>		<b>91.247,87</b>	<b>570.000,00</b>	<b>-478.752,13</b>	<b>0,00</b>	<b>91.247,87</b>
6/1	Erneuerung Wasserleitung KG Drosendorf Stadt	91.247,87	570.000,00	-478.752,13		91.247,87
Finanzierungsleasing		0,00	0,00	0,00	0,00	0,00
Veräußerung langfristiges Vermögen und sonstiges		0,00	0,00	0,00	0,00	0,00
<b>Finanzierungsergebnis 1850005</b>		<b>34.737,44</b>	<b>0,00</b>	<b>34.737,44</b>	<b>0,00</b>	<b>34.737,44</b>
offene Verbindlichkeiten		33.033,96				
offene Forderungen		0,00				
<b>1850006 Betriebe der WVA Leitungskataster BA 17 und BA 18 (2020 bis 2025)</b>						
<b>Auszahlungen - Investitionen - Mittelverwendung</b>		<b>9.176,62</b>	<b>17.400,00</b>	<b>-8.223,38</b>	<b>21.998,21</b>	<b>31.174,83</b>
<b>Anschaffungs- oder Herstellungskosten</b>		<b>9.176,62</b>	<b>17.400,00</b>	<b>-8.223,38</b>	<b>21.998,21</b>	<b>31.174,83</b>
5/850006-070000	Aktivierungsfähige Rechte (immaterielle Vermögenswerte)	9.176,62	17.400,00	-8.223,38	21.998,21	31.174,83
<b>Einzahlungen - Finanzierung - Mittelaufbringung</b>		<b>3.295,82</b>	<b>39.400,00</b>	<b>-36.104,18</b>	<b>0,00</b>	<b>3.295,82</b>
Mittel aus Geldfluss aus der operativen Gebarung		0,00	0,00	0,00	0,00	0,00
Bedarfszuweisungen/KTZ		3.295,82	3.100,00	195,82	0,00	3.295,82
6/850006+301000	Kapitaltransfers von Ländern, Landesfonds und Landeskammern	3.295,82	3.100,00	195,82		3.295,82
Haushaltsrücklagen/Zahlungsmittelreserven		0,00	0,00	0,00	0,00	0,00
Sonstige Kapitaltransfers und Subventionen		0,00	14.300,00	-14.300,00	0,00	0,00
6/850006+300000	Kapitaltransfers von Bund, Bundesfonds und Bundeskammern		14.300,00	-14.300,00		
<b>Darlehen</b>		<b>0,00</b>	<b>22.000,00</b>	<b>-22.000,00</b>	<b>0,00</b>	<b>0,00</b>
7/21	Darlehensaufnahme WVA Leitungskataster BA17, BA18		22.000,00	-22.000,00		
Finanzierungsleasing		0,00	0,00	0,00	0,00	0,00
Veräußerung langfristiges Vermögen und sonstiges		0,00	0,00	0,00	0,00	0,00
<b>Finanzierungsergebnis 1850006</b>		<b>-5.880,80</b>	<b>22.000,00</b>	<b>-27.880,80</b>	<b>-21.998,21</b>	<b>-27.879,01</b>
offene Verbindlichkeiten		0,00				
offene Forderungen		0,00				

Vorhaben	Vorhabensbezeichnung	RA 2022	VA 2022	RA - VA	RA Vorjahre	RA Gesamt
Konto	Bezeichnung					
<b>1851000</b>	<b>Betriebe der Abwasserbeseitigung Kanal- und Kläranlage Ddf. und Ziss (2008 bis 2099)</b>					
	<b>Auszahlungen - Investitionen - Mittelverwendung</b>	<b>0,00</b>	<b>5.000,00</b>	<b>-5.000,00</b>	<b>7.733,38</b>	<b>7.733,38</b>
	<b>Anschaffungs- oder Herstellungskosten</b>	<b>0,00</b>	<b>5.000,00</b>	<b>-5.000,00</b>	<b>7.733,38</b>	<b>7.733,38</b>
5/851000-794000	Zuweisung an zweckgebundene Haushaltsrücklagen				7.733,38	7.733,38
5/851000-794001	Zuweisung an zweckgebundene Haushaltsrücklagen		5.000,00	-5.000,00		
	<b>Einzahlungen - Finanzierung - Mittelaufbringung</b>	<b>0,00</b>	<b>5.000,00</b>	<b>-5.000,00</b>	<b>7.733,38</b>	<b>7.733,38</b>
	<b>Mittel aus Geldfluss aus der operativen Gebarung</b>	<b>0,00</b>	<b>0,00</b>	<b>0,00</b>	<b>0,00</b>	<b>0,00</b>
	<b>Bedarfszuweisungen/KTZ</b>	<b>0,00</b>	<b>0,00</b>	<b>0,00</b>	<b>0,00</b>	<b>0,00</b>
	<b>Haushaltsrücklagen/Zahlungsmittelreserven</b>	<b>0,00</b>	<b>0,00</b>	<b>0,00</b>	<b>0,00</b>	<b>0,00</b>
	<b>Sonstige Kapitaltransfers und Subventionen</b>	<b>0,00</b>	<b>5.000,00</b>	<b>-5.000,00</b>	<b>7.733,38</b>	<b>7.733,38</b>
2/851000+307000	Kanaleimündungsabgabe Dfd.		5.000,00	-5.000,00	7.733,38	7.733,38
	<b>Darlehen</b>	<b>0,00</b>	<b>0,00</b>	<b>0,00</b>	<b>0,00</b>	<b>0,00</b>
	<b>Finanzierungsleasing</b>	<b>0,00</b>	<b>0,00</b>	<b>0,00</b>	<b>0,00</b>	<b>0,00</b>
	<b>Veräußerung langfristiges Vermögen und sonstiges</b>	<b>0,00</b>	<b>0,00</b>	<b>0,00</b>	<b>0,00</b>	<b>0,00</b>
<b>Finanzierungsergebnis 1851000</b>		<b>0,00</b>	<b>0,00</b>	<b>0,00</b>	<b>0,00</b>	<b>0,00</b>
	offene Verbindlichkeiten	0,00				
	offene Forderungen	0,00				
<b>1851002</b>	<b>Betriebe der ABA Drosendorf Leitungskataster BA 17 und BA 18 (2020 bis 2023)</b>					
	<b>Auszahlungen - Investitionen - Mittelverwendung</b>	<b>11.267,94</b>	<b>36.300,00</b>	<b>-25.032,06</b>	<b>33.598,72</b>	<b>44.866,66</b>
	<b>Anschaffungs- oder Herstellungskosten</b>	<b>11.267,94</b>	<b>36.300,00</b>	<b>-25.032,06</b>	<b>33.598,72</b>	<b>44.866,66</b>
5/851002-070000	Aktivierungsfähige Rechte (immaterielle Vermögenswerte)	11.267,94	36.300,00	-25.032,06	33.598,72	44.866,66
	<b>Einzahlungen - Finanzierung - Mittelaufbringung</b>	<b>48.616,46</b>	<b>69.900,00</b>	<b>-21.283,54</b>	<b>0,00</b>	<b>48.616,46</b>
	<b>Mittel aus Geldfluss aus der operativen Gebarung</b>	<b>0,00</b>	<b>0,00</b>	<b>0,00</b>	<b>0,00</b>	<b>0,00</b>
	<b>Bedarfszuweisungen/KTZ</b>	<b>6.836,18</b>	<b>6.500,00</b>	<b>336,18</b>	<b>0,00</b>	<b>6.836,18</b>
6/851002+301000	Kapitaltransfers von Ländern, Landesfonds und Landeskammern	6.836,18	6.500,00	336,18		6.836,18
	<b>Haushaltsrücklagen/Zahlungsmittelreserven</b>	<b>0,00</b>	<b>0,00</b>	<b>0,00</b>	<b>0,00</b>	<b>0,00</b>
	<b>Sonstige Kapitaltransfers und Subventionen</b>	<b>41.780,28</b>	<b>29.800,00</b>	<b>11.980,28</b>	<b>0,00</b>	<b>41.780,28</b>
6/851002+300000	Kapitaltransfers von Bund, Bundesfonds und Bundeskammern	41.780,28	29.800,00	11.980,28		41.780,28
	<b>Darlehen</b>	<b>0,00</b>	<b>33.600,00</b>	<b>-33.600,00</b>	<b>0,00</b>	<b>0,00</b>
7/22	Darlehensaufnahme ABA Leitungskataster BA17, BA18		33.600,00	-33.600,00		
	<b>Finanzierungsleasing</b>	<b>0,00</b>	<b>0,00</b>	<b>0,00</b>	<b>0,00</b>	<b>0,00</b>

Vorhaben	Vorhabensbezeichnung	RA 2022	VA 2022	RA - VA	RA Vorjahre	RA Gesamt
Konto	Bezeichnung					
	<b>Veräußerung langfristiges Vermögen und sonstiges</b>	<b>0,00</b>	<b>0,00</b>	<b>0,00</b>	<b>0,00</b>	<b>0,00</b>
<b>Finanzierungsergebnis 1851002</b>		<b>37.348,52</b>	<b>33.600,00</b>	<b>3.748,52</b>	<b>-33.598,72</b>	<b>3.749,80</b>
	offene Verbindlichkeiten	0,00				
	offene Forderungen	0,00				
<b>1851007 Erneuerung Kanal Drosendorf Stadt (2022 bis 2030)</b>						
	Geplante Gesamtkosten: 3.050.000,00					
<b>Auszahlungen - Investitionen - Mittelverwendung</b>		<b>410.123,42</b>	<b>3.050.000,00</b>	<b>-2.639.876,58</b>	<b>0,00</b>	<b>410.123,42</b>
<b>Anschaffungs- oder Herstellungskosten</b>		<b>410.123,42</b>	<b>3.050.000,00</b>	<b>-2.639.876,58</b>	<b>0,00</b>	<b>410.123,42</b>
5/851007-004000	Wasser- und Abwasserbauten und -anlagen	410.123,42	3.050.000,00	-2.639.876,58		410.123,42
<b>Einzahlungen - Finanzierung - Mittelaufbringung</b>		<b>939.981,68</b>	<b>3.050.000,00</b>	<b>-2.110.018,32</b>	<b>0,00</b>	<b>939.981,68</b>
<b>Mittel aus Geldfluss aus der operativen Gebarung</b>		<b>0,00</b>	<b>0,00</b>	<b>0,00</b>	<b>0,00</b>	<b>0,00</b>
<b>Bedarfszuweisungen/KTZ</b>		<b>0,00</b>	<b>0,00</b>	<b>0,00</b>	<b>0,00</b>	<b>0,00</b>
<b>Haushaltsrücklagen/Zahlungsmittelreserven</b>		<b>0,00</b>	<b>0,00</b>	<b>0,00</b>	<b>0,00</b>	<b>0,00</b>
<b>Sonstige Kapitaltransfers und Subventionen</b>		<b>0,00</b>	<b>0,00</b>	<b>0,00</b>	<b>0,00</b>	<b>0,00</b>
<b>Darlehen</b>		<b>939.981,68</b>	<b>3.050.000,00</b>	<b>-2.110.018,32</b>	<b>0,00</b>	<b>939.981,68</b>
6/3	Darlehensaufnahme ABA Drosendorf 2022	596.642,29	1.830.000,00	-1.233.357,71		596.642,29
6/2	Vorfinanzierung Landesmittel ABA Drosendorf 2022	343.339,39	1.220.000,00	-876.660,61		343.339,39
<b>Finanzierungsleasing</b>		<b>0,00</b>	<b>0,00</b>	<b>0,00</b>	<b>0,00</b>	<b>0,00</b>
<b>Veräußerung langfristiges Vermögen und sonstiges</b>		<b>0,00</b>	<b>0,00</b>	<b>0,00</b>	<b>0,00</b>	<b>0,00</b>
<b>Finanzierungsergebnis 1851007</b>		<b>529.858,26</b>	<b>0,00</b>	<b>529.858,26</b>	<b>0,00</b>	<b>529.858,26</b>
	offene Verbindlichkeiten	413.202,18				
	offene Forderungen	0,00				
<b>1851201 Sanierung Kanal Wolfsbach (2021 bis 2023)</b>						
<b>Auszahlungen - Investitionen - Mittelverwendung</b>		<b>4.363,24</b>	<b>0,00</b>	<b>4.363,24</b>	<b>28.946,69</b>	<b>33.309,93</b>
<b>Anschaffungs- oder Herstellungskosten</b>		<b>4.363,24</b>	<b>0,00</b>	<b>4.363,24</b>	<b>28.946,69</b>	<b>33.309,93</b>
5/851200-050000	Sonderanlagen	4.363,24		4.363,24	28.946,69	33.309,93
<b>Einzahlungen - Finanzierung - Mittelaufbringung</b>		<b>0,00</b>	<b>28.900,00</b>	<b>-28.900,00</b>	<b>0,00</b>	<b>0,00</b>
<b>Mittel aus Geldfluss aus der operativen Gebarung</b>		<b>0,00</b>	<b>0,00</b>	<b>0,00</b>	<b>0,00</b>	<b>0,00</b>
<b>Bedarfszuweisungen/KTZ</b>		<b>0,00</b>	<b>0,00</b>	<b>0,00</b>	<b>0,00</b>	<b>0,00</b>
<b>Haushaltsrücklagen/Zahlungsmittelreserven</b>		<b>0,00</b>	<b>0,00</b>	<b>0,00</b>	<b>0,00</b>	<b>0,00</b>
<b>Sonstige Kapitaltransfers und Subventionen</b>		<b>0,00</b>	<b>0,00</b>	<b>0,00</b>	<b>0,00</b>	<b>0,00</b>
<b>Darlehen</b>		<b>0,00</b>	<b>28.900,00</b>	<b>-28.900,00</b>	<b>0,00</b>	<b>0,00</b>
7/23	Darlehensaufnahme Sanierung Kanal Wolfsbach		28.900,00	-28.900,00		
<b>Finanzierungsleasing</b>		<b>0,00</b>	<b>0,00</b>	<b>0,00</b>	<b>0,00</b>	<b>0,00</b>

Vorhaben	Vorhabensbezeichnung	RA 2022	VA 2022	RA - VA	RA Vorjahre	RA Gesamt
Konto	Bezeichnung					
	<b>Veräußerung langfristiges Vermögen und sonstiges</b>	<b>0,00</b>	<b>0,00</b>	<b>0,00</b>	<b>0,00</b>	<b>0,00</b>
<hr/>						
<b>Finanzierungsergebnis 1851201</b>		<b>-4.363,24</b>	<b>28.900,00</b>	<b>-33.263,24</b>	<b>-28.946,69</b>	<b>-33.309,93</b>
offene Verbindlichkeiten		0,00				
offene Forderungen		0,00				
<hr/>						
<b>1851450 Betriebe der Abwasserbeseitigung Kanal- und Kläranlage Thürnau (2011 bis 2023)</b>						
<b>Auszahlungen - Investitionen - Mittelverwendung</b>		<b>0,00</b>	<b>0,00</b>	<b>0,00</b>	<b>4.763,02</b>	<b>4.763,02</b>
<b>Anschaffungs- oder Herstellungskosten</b>		<b>0,00</b>	<b>0,00</b>	<b>0,00</b>	<b>4.763,02</b>	<b>4.763,02</b>
5/851450-729960	Sonstige Ausgabe - Übernahme 2019				4.763,02	4.763,02
<b>Einzahlungen - Finanzierung - Mittelaufbringung</b>		<b>0,00</b>	<b>0,00</b>	<b>0,00</b>	<b>4.763,02</b>	<b>4.763,02</b>
<b>Mittel aus Geldfluss aus der operativen Gebarung</b>		<b>0,00</b>	<b>0,00</b>	<b>0,00</b>	<b>0,00</b>	<b>0,00</b>
<b>Bedarfszuweisungen/KTZ</b>		<b>0,00</b>	<b>0,00</b>	<b>0,00</b>	<b>0,00</b>	<b>0,00</b>
<b>Haushaltsrücklagen/Zahlungsmittelreserven</b>		<b>0,00</b>	<b>0,00</b>	<b>0,00</b>	<b>4.763,02</b>	<b>4.763,02</b>
6/851450+894000	Entnahmen von zweckgebundenen Haushaltsrücklagen				4.763,02	4.763,02
<b>Sonstige Kapitaltransfers und Subventionen</b>		<b>0,00</b>	<b>0,00</b>	<b>0,00</b>	<b>0,00</b>	<b>0,00</b>
<b>Darlehen</b>		<b>0,00</b>	<b>0,00</b>	<b>0,00</b>	<b>0,00</b>	<b>0,00</b>
<b>Finanzierungsleasing</b>		<b>0,00</b>	<b>0,00</b>	<b>0,00</b>	<b>0,00</b>	<b>0,00</b>
<b>Veräußerung langfristiges Vermögen und sonstiges</b>		<b>0,00</b>	<b>0,00</b>	<b>0,00</b>	<b>0,00</b>	<b>0,00</b>
<hr/>						
<b>Finanzierungsergebnis 1851450</b>		<b>0,00</b>	<b>0,00</b>	<b>0,00</b>	<b>0,00</b>	<b>0,00</b>
offene Verbindlichkeiten		0,00				
offene Forderungen		0,00				
<hr/>						
<b>1859000 Breitband - Glasfaserleitungen (2015 bis 2023)</b>						
<b>Auszahlungen - Investitionen - Mittelverwendung</b>		<b>0,00</b>	<b>5.000,00</b>	<b>-5.000,00</b>	<b>50.676,78</b>	<b>50.676,78</b>
<b>Anschaffungs- oder Herstellungskosten</b>		<b>0,00</b>	<b>5.000,00</b>	<b>-5.000,00</b>	<b>50.676,78</b>	<b>50.676,78</b>
5/859000-002000	Baukosten (ohne Ortszuteilung)		5.000,00	-5.000,00	2.363,30	2.363,30
5/859000-729960	Sonstige Ausgabe - Übernahme 2019				48.313,48	48.313,48
<b>Einzahlungen - Finanzierung - Mittelaufbringung</b>		<b>0,00</b>	<b>55.700,00</b>	<b>-55.700,00</b>	<b>0,00</b>	<b>0,00</b>
<b>Mittel aus Geldfluss aus der operativen Gebarung</b>		<b>0,00</b>	<b>0,00</b>	<b>0,00</b>	<b>0,00</b>	<b>0,00</b>
<b>Bedarfszuweisungen/KTZ</b>		<b>0,00</b>	<b>55.700,00</b>	<b>-55.700,00</b>	<b>0,00</b>	<b>0,00</b>
6/859000+301000	Kapitaltransfers von Ländern, Landesfonds und Landeskammern		55.700,00	-55.700,00		
<b>Haushaltsrücklagen/Zahlungsmittelreserven</b>		<b>0,00</b>	<b>0,00</b>	<b>0,00</b>	<b>0,00</b>	<b>0,00</b>
<b>Sonstige Kapitaltransfers und Subventionen</b>		<b>0,00</b>	<b>0,00</b>	<b>0,00</b>	<b>0,00</b>	<b>0,00</b>
<b>Darlehen</b>		<b>0,00</b>	<b>0,00</b>	<b>0,00</b>	<b>0,00</b>	<b>0,00</b>
<b>Finanzierungsleasing</b>		<b>0,00</b>	<b>0,00</b>	<b>0,00</b>	<b>0,00</b>	<b>0,00</b>

Vorhaben	Vorhabensbezeichnung	RA 2022	VA 2022	RA - VA	RA Vorjahre	RA Gesamt
Konto	Bezeichnung					
	<b>Veräußerung langfristiges Vermögen und sonstiges</b>	<b>0,00</b>	<b>0,00</b>	<b>0,00</b>	<b>0,00</b>	<b>0,00</b>
<hr/>						
<b>Finanzierungsergebnis 1859000</b>		<b>0,00</b>	<b>50.700,00</b>	<b>-50.700,00</b>	<b>-50.676,78</b>	<b>-50.676,78</b>
offene Verbindlichkeiten		0,00				
offene Forderungen		0,00				
<hr/>						
<b>1870000 Stromerzeugung / Kleinwasserkraftwerk an der Thaya (2011 bis 2023)</b>						
<b>Auszahlungen - Investitionen - Mittelverwendung</b>		<b>62,17</b>	<b>0,00</b>	<b>62,17</b>	<b>32.544,82</b>	<b>32.606,99</b>
<b>Anschaffungs- oder Herstellungskosten</b>		<b>62,17</b>	<b>0,00</b>	<b>62,17</b>	<b>32.544,82</b>	<b>32.606,99</b>
5/870000-050000	Sonderanlagen/Beteiligung	62,17		62,17	809,33	871,50
5/870000-729960	Sonstige Ausgabe - Übernahme 2019				31.735,49	31.735,49
<hr/>						
<b>Einzahlungen - Finanzierung - Mittelaufbringung</b>		<b>0,00</b>	<b>32.500,00</b>	<b>-32.500,00</b>	<b>0,00</b>	<b>0,00</b>
<b>Mittel aus Geldfluss aus der operativen Gebarung</b>		<b>0,00</b>	<b>32.500,00</b>	<b>-32.500,00</b>	<b>0,00</b>	<b>0,00</b>
6/870000+816000	Kostenersätze durch gegründete GesmbH		32.500,00	-32.500,00		
<b>Bedarfszuweisungen/KTZ</b>		<b>0,00</b>	<b>0,00</b>	<b>0,00</b>	<b>0,00</b>	<b>0,00</b>
<b>Haushaltsrücklagen/Zahlungsmittelreserven</b>		<b>0,00</b>	<b>0,00</b>	<b>0,00</b>	<b>0,00</b>	<b>0,00</b>
<b>Sonstige Kapitaltransfers und Subventionen</b>		<b>0,00</b>	<b>0,00</b>	<b>0,00</b>	<b>0,00</b>	<b>0,00</b>
<b>Darlehen</b>		<b>0,00</b>	<b>0,00</b>	<b>0,00</b>	<b>0,00</b>	<b>0,00</b>
<b>Finanzierungsleasing</b>		<b>0,00</b>	<b>0,00</b>	<b>0,00</b>	<b>0,00</b>	<b>0,00</b>
<b>Veräußerung langfristiges Vermögen und sonstiges</b>		<b>0,00</b>	<b>0,00</b>	<b>0,00</b>	<b>0,00</b>	<b>0,00</b>
<hr/>						
<b>Finanzierungsergebnis 1870000</b>		<b>-62,17</b>	<b>32.500,00</b>	<b>-32.562,17</b>	<b>-32.544,82</b>	<b>-32.606,99</b>
offene Verbindlichkeiten		0,00				
offene Forderungen		0,00				
<hr/>						
<b>1899001 Löschteichsanierung (2022 bis 2023)</b>						
<b>Auszahlungen - Investitionen - Mittelverwendung</b>		<b>0,00</b>	<b>3.000,00</b>	<b>-3.000,00</b>	<b>0,00</b>	<b>0,00</b>
<b>Anschaffungs- oder Herstellungskosten</b>		<b>0,00</b>	<b>3.000,00</b>	<b>-3.000,00</b>	<b>0,00</b>	<b>0,00</b>
5/899001-050000	Kosten		3.000,00	-3.000,00		
<hr/>						
<b>Einzahlungen - Finanzierung - Mittelaufbringung</b>		<b>0,00</b>	<b>3.000,00</b>	<b>-3.000,00</b>	<b>0,00</b>	<b>0,00</b>
<b>Mittel aus Geldfluss aus der operativen Gebarung</b>		<b>0,00</b>	<b>3.000,00</b>	<b>-3.000,00</b>	<b>0,00</b>	<b>0,00</b>
6/899001+829910	Zuweisung aus operativer Gebarung		3.000,00	-3.000,00		
<b>Bedarfszuweisungen/KTZ</b>		<b>0,00</b>	<b>0,00</b>	<b>0,00</b>	<b>0,00</b>	<b>0,00</b>
<b>Haushaltsrücklagen/Zahlungsmittelreserven</b>		<b>0,00</b>	<b>0,00</b>	<b>0,00</b>	<b>0,00</b>	<b>0,00</b>
<b>Sonstige Kapitaltransfers und Subventionen</b>		<b>0,00</b>	<b>0,00</b>	<b>0,00</b>	<b>0,00</b>	<b>0,00</b>
<b>Darlehen</b>		<b>0,00</b>	<b>0,00</b>	<b>0,00</b>	<b>0,00</b>	<b>0,00</b>
<b>Finanzierungsleasing</b>		<b>0,00</b>	<b>0,00</b>	<b>0,00</b>	<b>0,00</b>	<b>0,00</b>

Vorhaben	Vorhabensbezeichnung	RA 2022	VA 2022	RA - VA	RA Vorjahre	RA Gesamt
Konto	Bezeichnung					
	<b>Veräußerung langfristiges Vermögen und sonstiges</b>	<b>0,00</b>	<b>0,00</b>	<b>0,00</b>	<b>0,00</b>	<b>0,00</b>
<hr/>						
<b>Finanzierungsergebnis 1899001</b>		<b>0,00</b>	<b>0,00</b>	<b>0,00</b>	<b>0,00</b>	<b>0,00</b>
offene Verbindlichkeiten		0,00				
offene Forderungen		0,00				
<hr/>						
<b>2000000</b>	<b>Sonstige Investitionen (2020 bis 2099)</b>					
<b>Auszahlungen - Investitionen - Mittelverwendung</b>		<b>25.240,02</b>	<b>13.500,00</b>	<b>11.740,02</b>	<b>70.854,14</b>	<b>96.094,16</b>
<b>Anschaffungs- oder Herstellungskosten</b>		<b>25.240,02</b>	<b>13.500,00</b>	<b>11.740,02</b>	<b>70.854,14</b>	<b>96.094,16</b>
1/010000-042000	Amtsausstattung		1.500,00	-1.500,00		
1/031000-070000	Flächenwidmungspläne		3.000,00	-3.000,00		
1/240000-042000	Betriebsausstattung		1.000,00	-1.000,00	1.393,53	1.393,53
1/640000-050000	Ankauf von Verkehrszeichen und Spiegeln		1.100,00	-1.100,00		
1/771000-042000	Anschaffungen für Tourismus & Werbung Stadtgemeinde	170,96	1.600,00	-1.429,04	8.508,78	8.679,74
1/771000-070000	Aktivierungsfähige Rechte (immaterielle Vermögenswerte)	1.367,78	1.300,00	67,78	2.640,00	4.007,78
1/815000-006000	Sonstige Grundstückseinrichtungen	13.588,72		13.588,72		13.588,72
1/820000-042000	Amts-, Betriebs- und Geschäftsausstattung				1.331,52	1.331,52
1/831000-042000	Betriebsausstattung		1.000,00	-1.000,00	2.089,56	2.089,56
1/840000-001000	Unbebaute Grundstücke				1.536,00	1.536,00
1/850000-042000	Amts-, Betriebs- und Geschäftsausstattung	3.347,58		3.347,58	19.074,47	22.422,05
1/851000-042000	Betriebsausstattung	4.768,18	2.000,00	2.768,18	19.760,28	24.528,46
1/851100-042000	Amts-, Betriebs- und Geschäftsausstattung				14.520,00	14.520,00
1/897000-042000	Betriebsausstattung	1.996,80	1.000,00	996,80		1.996,80
<b>Einzahlungen - Finanzierung - Mittelaufbringung</b>		<b>0,00</b>	<b>0,00</b>	<b>0,00</b>	<b>50.989,54</b>	<b>50.989,54</b>
<b>Mittel aus Geldfluss aus der operativen Gebarung</b>		<b>0,00</b>	<b>0,00</b>	<b>0,00</b>	<b>50.989,54</b>	<b>50.989,54</b>
2/840000+001000	Grundverkauf				50.989,54	50.989,54
<b>Bedarfszuweisungen/KTZ</b>		<b>0,00</b>	<b>0,00</b>	<b>0,00</b>	<b>0,00</b>	<b>0,00</b>
<b>Haushaltsrücklagen/Zahlungsmittelreserven</b>		<b>0,00</b>	<b>0,00</b>	<b>0,00</b>	<b>0,00</b>	<b>0,00</b>
<b>Sonstige Kapitaltransfers und Subventionen</b>		<b>0,00</b>	<b>0,00</b>	<b>0,00</b>	<b>0,00</b>	<b>0,00</b>
<b>Darlehen</b>		<b>0,00</b>	<b>0,00</b>	<b>0,00</b>	<b>0,00</b>	<b>0,00</b>
<b>Finanzierungsleasing</b>		<b>0,00</b>	<b>0,00</b>	<b>0,00</b>	<b>0,00</b>	<b>0,00</b>
<b>Veräußerung langfristiges Vermögen und sonstiges</b>		<b>0,00</b>	<b>0,00</b>	<b>0,00</b>	<b>0,00</b>	<b>0,00</b>
<hr/>						
<b>Finanzierungsergebnis 2000000</b>		<b>-25.240,02</b>	<b>-13.500,00</b>	<b>-11.740,02</b>	<b>-19.864,60</b>	<b>-45.104,62</b>
offene Verbindlichkeiten		35.645,44				
offene Forderungen		0,00				



Salden Finanzierungsergebnisse		RA 2022	VA 2022	RA - VA	RA Vorjahre	RA Gesamt
1029000	Amtsgebäude (2008 bis 2023)					
	Auszahlungen - Investitionen - Mittelverwendung	1.006,80	700,00	306,80	7.363,25	8.370,05
	Einzahlungen - Finanzierung - Mittelherkunft	333,04	0,00	333,04	8.037,01	8.370,05
		-673,76	-700,00	26,24	673,76	0,00
	offene Verbindlichkeiten	0,00				
	offene Forderungen	0,00				
1164000	Förderung der Brandbekämpfung und Brandverhütung (2008 bis 2023)					
	Auszahlungen - Investitionen - Mittelverwendung	0,00	10.000,00	-10.000,00	12.866,32	12.866,32
	Einzahlungen - Finanzierung - Mittelherkunft	0,00	10.000,00	-10.000,00	12.866,32	12.866,32
		0,00	0,00	0,00	0,00	0,00
	offene Verbindlichkeiten	0,00				
	offene Forderungen	0,00				
1360000	Projekt Stadtmauer Drosendorf (2008 bis 2099)					
	Auszahlungen - Investitionen - Mittelverwendung	7.038,00	15.000,00	-7.962,00	13.496,40	20.534,40
	Einzahlungen - Finanzierung - Mittelherkunft	1.934,40	9.900,00	-7.965,60	18.600,00	20.534,40
		-5.103,60	-5.100,00	-3,60	5.103,60	0,00
	offene Verbindlichkeiten	0,00				
	offene Forderungen	0,00				
1520000	Baumkataster (2013 bis 2099)					
	Auszahlungen - Investitionen - Mittelverwendung	2.898,00	3.000,00	-102,00	5.859,00	8.757,00
	Einzahlungen - Finanzierung - Mittelherkunft	0,00	3.000,00	-3.000,00	5.859,00	5.859,00
		-2.898,00	0,00	-2.898,00	0,00	-2.898,00
	offene Verbindlichkeiten	0,00				
	offene Forderungen	0,00				
1612000	Gemeindestraßen (2008 bis 2099)					
	Auszahlungen - Investitionen - Mittelverwendung	257.459,13	308.100,00	-50.640,87	221.748,11	479.207,24
	Einzahlungen - Finanzierung - Mittelherkunft	307.198,76	200.000,00	107.198,76	329.850,11	637.048,87
		49.739,63	-108.100,00	157.839,63	108.102,00	157.841,63
	offene Verbindlichkeiten	10.138,13				
	offene Forderungen	0,00				
1632000	Planerwehr (2015 bis 2030)					
	Auszahlungen - Investitionen - Mittelverwendung	13.132,45	141.500,00	-128.367,55	8.463,60	21.596,05
	Einzahlungen - Finanzierung - Mittelherkunft	0,00	150.000,00	-150.000,00	0,00	0,00
		-13.132,45	8.500,00	-21.632,45	-8.463,60	-21.596,05
	offene Verbindlichkeiten	0,00				
	offene Forderungen	0,00				

Salden Finanzierungsergebnisse		RA 2022	VA 2022	RA - VA	RA Vorjahre	RA Gesamt
1632001	Wehr Spitalmühle (2021 bis 2030)					
	Auszahlungen - Investitionen - Mittelverwendung	11.068,47	136.100,00	-125.031,53	13.923,83	24.992,30
	Einzahlungen - Finanzierung - Mittelherkunft	0,00	150.000,00	-150.000,00	0,00	0,00
		-11.068,47	13.900,00	-24.968,47	-13.923,83	-24.992,30
	offene Verbindlichkeiten	0,00				
	offene Forderungen	0,00				
1710000	Land- und Forstwirtschaftl. Wegebau (2008 bis 2099)					
	Auszahlungen - Investitionen - Mittelverwendung	40.191,13	35.000,00	5.191,13	85.787,18	125.978,31
	Einzahlungen - Finanzierung - Mittelherkunft	45.191,13	40.000,00	5.191,13	80.787,18	125.978,31
		5.000,00	5.000,00	0,00	-5.000,00	0,00
	offene Verbindlichkeiten	2.568,00				
	offene Forderungen	0,00				
1771007	Elektrotankstelle Altstadt (2021 bis 2025)					
	Auszahlungen - Investitionen - Mittelverwendung	0,00	4.000,00	-4.000,00	0,00	0,00
	Einzahlungen - Finanzierung - Mittelherkunft	0,00	4.000,00	-4.000,00	0,00	0,00
		0,00	0,00	0,00	0,00	0,00
	offene Verbindlichkeiten	0,00				
	offene Forderungen	0,00				
1821000	Wirtschafts- und Bauhofeinrichtung (Fuhrpark) (2007 bis 2099)					
	Auszahlungen - Investitionen - Mittelverwendung	0,00	48.700,00	-48.700,00	9.499,99	9.499,99
	Einzahlungen - Finanzierung - Mittelherkunft	30.000,00	20.000,00	10.000,00	38.200,00	68.200,00
		30.000,00	-28.700,00	58.700,00	28.700,01	58.700,01
	offene Verbindlichkeiten	0,00				
	offene Forderungen	0,00				
1831000	Terrassenbad Drosendorf (2009 bis 2030)					
	Auszahlungen - Investitionen - Mittelverwendung	0,00	15.000,00	-15.000,00	7.638,35	7.638,35
	Einzahlungen - Finanzierung - Mittelherkunft	0,00	15.000,00	-15.000,00	7.638,35	7.638,35
		0,00	0,00	0,00	0,00	0,00
	offene Verbindlichkeiten	0,00				
	offene Forderungen	0,00				
1850005	Betriebe der WVA Erneuerung Wasserleitung BA 07 (2022 bis 2028)					
	Auszahlungen - Investitionen - Mittelverwendung	56.510,43	570.000,00	-513.489,57	0,00	56.510,43
	Einzahlungen - Finanzierung - Mittelherkunft	91.247,87	570.000,00	-478.752,13	0,00	91.247,87
		34.737,44	0,00	34.737,44	0,00	34.737,44
	offene Verbindlichkeiten	33.033,96				
	offene Forderungen	0,00				

Salden Finanzierungsergebnisse		RA 2022	VA 2022	RA - VA	RA Vorjahre	RA Gesamt
1850006	Betriebe der WVA Leitungskataster BA 17 und BA 18 (2020 bis 2025)					
	Auszahlungen - Investitionen - Mittelverwendung	9.176,62	17.400,00	-8.223,38	21.998,21	31.174,83
	Einzahlungen - Finanzierung - Mittelherkunft	3.295,82	39.400,00	-36.104,18	0,00	3.295,82
		-5.880,80	22.000,00	-27.880,80	-21.998,21	-27.879,01
	offene Verbindlichkeiten	0,00				
	offene Forderungen	0,00				
1851000	Betriebe der Abwasserbeseitigung Kanal- und Kläranlage Ddf. und Ziss (2008 bis 2099)					
	Auszahlungen - Investitionen - Mittelverwendung	0,00	5.000,00	-5.000,00	7.733,38	7.733,38
	Einzahlungen - Finanzierung - Mittelherkunft	0,00	5.000,00	-5.000,00	7.733,38	7.733,38
		0,00	0,00	0,00	0,00	0,00
	offene Verbindlichkeiten	0,00				
	offene Forderungen	0,00				
1851002	Betriebe der ABA Drosendorf Leitungskataster BA 17 und BA 18 (2020 bis 2023)					
	Auszahlungen - Investitionen - Mittelverwendung	11.267,94	36.300,00	-25.032,06	33.598,72	44.866,66
	Einzahlungen - Finanzierung - Mittelherkunft	48.616,46	69.900,00	-21.283,54	0,00	48.616,46
		37.348,52	33.600,00	3.748,52	-33.598,72	3.749,80
	offene Verbindlichkeiten	0,00				
	offene Forderungen	0,00				
1851007	Erneuerung Kanal Drosendorf Stadt (2022 bis 2030)					
	Auszahlungen - Investitionen - Mittelverwendung	410.123,42	3.050.000,00	-2.639.876,58	0,00	410.123,42
	Einzahlungen - Finanzierung - Mittelherkunft	939.981,68	3.050.000,00	-2.110.018,32	0,00	939.981,68
		529.858,26	0,00	529.858,26	0,00	529.858,26
	offene Verbindlichkeiten	413.202,18				
	offene Forderungen	0,00				
1851201	Sanierung Kanal Wolfsbach (2021 bis 2023)					
	Auszahlungen - Investitionen - Mittelverwendung	4.363,24	0,00	4.363,24	28.946,69	33.309,93
	Einzahlungen - Finanzierung - Mittelherkunft	0,00	28.900,00	-28.900,00	0,00	0,00
		-4.363,24	28.900,00	-33.263,24	-28.946,69	-33.309,93
	offene Verbindlichkeiten	0,00				
	offene Forderungen	0,00				
1851450	Betriebe der Abwasserbeseitigung Kanal- und Kläranlage Thürnau (2011 bis 2023)					
	Auszahlungen - Investitionen - Mittelverwendung	0,00	0,00	0,00	4.763,02	4.763,02
	Einzahlungen - Finanzierung - Mittelherkunft	0,00	0,00	0,00	4.763,02	4.763,02
		0,00	0,00	0,00	0,00	0,00
	offene Verbindlichkeiten	0,00				
	offene Forderungen	0,00				

Salden Finanzierungsergebnisse		RA 2022	VA 2022	RA - VA	RA Vorjahre	RA Gesamt
1859000	Breitband - Glasfaserleitungen (2015 bis 2023)					
	Auszahlungen - Investitionen - Mittelverwendung	0,00	5.000,00	-5.000,00	50.676,78	50.676,78
	Einzahlungen - Finanzierung - Mittelherkunft	0,00	55.700,00	-55.700,00	0,00	0,00
		0,00	50.700,00	-50.700,00	-50.676,78	-50.676,78
	offene Verbindlichkeiten	0,00				
	offene Forderungen	0,00				
1870000	Stromerzeugung / Kleinwasserkraftwerk an der Thaya (2011 bis 2023)					
	Auszahlungen - Investitionen - Mittelverwendung	62,17	0,00	62,17	32.544,82	32.606,99
	Einzahlungen - Finanzierung - Mittelherkunft	0,00	32.500,00	-32.500,00	0,00	0,00
		-62,17	32.500,00	-32.562,17	-32.544,82	-32.606,99
	offene Verbindlichkeiten	0,00				
	offene Forderungen	0,00				
1899001	Löschteichsanierung (2022 bis 2023)					
	Auszahlungen - Investitionen - Mittelverwendung	0,00	3.000,00	-3.000,00	0,00	0,00
	Einzahlungen - Finanzierung - Mittelherkunft	0,00	3.000,00	-3.000,00	0,00	0,00
		0,00	0,00	0,00	0,00	0,00
	offene Verbindlichkeiten	0,00				
	offene Forderungen	0,00				
<b>Saldo Investive Einzelvorhaben</b>		<b>643.501,36</b>	<b>52.500,00</b>	<b>591.001,36</b>	<b>-52.573,28</b>	<b>590.928,08</b>
	offene Verbindlichkeiten	458.942,27				
	offene Forderungen	0,00				
2000000	Sonstige Investitionen (2020 bis 2099)					
	Auszahlungen - Investitionen - Mittelverwendung	25.240,02	13.500,00	11.740,02	70.854,14	96.094,16
	Einzahlungen - Finanzierung - Mittelherkunft	0,00	0,00	0,00	50.989,54	50.989,54
		-25.240,02	-13.500,00	-11.740,02	-19.864,60	-45.104,62
	offene Verbindlichkeiten	35.645,44				
	offene Forderungen	0,00				
<b>Saldo Sonstige Investitionen</b>		<b>-25.240,02</b>	<b>-13.500,00</b>	<b>-11.740,02</b>	<b>-19.864,60</b>	<b>-45.104,62</b>
	offene Verbindlichkeiten	35.645,44				
	offene Forderungen	0,00				
<b>Saldo der gesamten Investitionstätigkeit</b>		<b>618.261,34</b>	<b>39.000,00</b>	<b>579.261,34</b>	<b>-72.437,88</b>	<b>545.823,46</b>
	offene Verbindlichkeiten	494.587,71				
	offene Forderungen	0,00				

Konto	Bezeichnung	Saldo Brutto 31.12.2021	Saldo Brutto 31.12.2022	Netto	USt
<b>Nicht voranschlagswirksame Gebarung</b>					
0/000000+361000	Bundesgebühr	341,90	408,20	408,20	0,00
0/000000+361100	Nächtigungstaxe	244,80	-1.097,60	-1.097,60	0,00
0/000000+361200	Interessentenbeitrag	1.670,26	1.670,26	1.670,26	0,00
0/000000+368000	Jagdpachtschilling	48,00	48,00	48,00	0,00
<b>Summe Nicht voranschlagswirksame Gebarung</b>		<b>2.304,96</b>	<b>1.028,86</b>	<b>1.028,86</b>	<b>0,00</b>
<b>010000 Zentralamt</b>					
2/010000+810000	Nebenerlöse, T-Shirts Werbeeinschaltung Blick	225,75	189,00	189,00	0,00
<b>Summe 010000 Zentralamt</b>		<b>225,75</b>	<b>189,00</b>	<b>189,00</b>	<b>0,00</b>
<b>131000 Bau- und Feuerpolizei</b>					
2/131000+816000	Ersatz der Sachverständigenhonorare	96,60	110,40	110,40	0,00
<b>Summe 131000 Bau- und Feuerpolizei</b>		<b>96,60</b>	<b>110,40</b>	<b>110,40</b>	<b>0,00</b>
<b>240000 Kindergärten</b>					
2/240000+810000	Elternbeiträge	10,00	500,00	442,50	57,50
2/240000+810001	Beiträge Nachmittagsbetreuung	50,00	1.220,00	1.079,70	140,30
2/240000+828000	Ersätze für Beförderung von Kindern	31,64	474,60	420,00	54,60
2/240000+829000	Kdg: Sonstige Einnahmen	70,06	926,56	819,96	106,60
<b>Summe 240000 Kindergärten</b>		<b>161,70</b>	<b>3.121,16</b>	<b>2.762,16</b>	<b>359,00</b>
<b>250000 Schülerhorte</b>					
2/250000+810000	Elternbeiträge	564,00	2.108,70	2.108,70	0,00
2/250000+829000	Sonstige Einnahmen	245,00	831,60	831,60	0,00
<b>Summe 250000 Schülerhorte</b>		<b>809,00</b>	<b>2.940,30</b>	<b>2.940,30</b>	<b>0,00</b>
<b>771000 Maßnahmen zur Förd. des Tourismus</b>					
2/771000+816000	Kostenbeiträge	60,50	60,50	60,50	0,00
<b>Summe 771000 Maßnahmen zur Förd. des Tourismus</b>		<b>60,50</b>	<b>60,50</b>	<b>60,50</b>	<b>0,00</b>
<b>813000 Müllbeseitigung</b>					
2/813000+816000	Kostenersätze	237,52	237,52	237,52	0,00
<b>Summe 813000 Müllbeseitigung</b>		<b>237,52</b>	<b>237,52</b>	<b>237,52</b>	<b>0,00</b>
<b>817000 Friedhöfe und Einsegnungshallen</b>					
2/817000+852000	Grabstellengebühren	124,05	124,05	124,05	0,00
<b>Summe 817000 Friedhöfe und Einsegnungshallen</b>		<b>124,05</b>	<b>124,05</b>	<b>124,05</b>	<b>0,00</b>

Konto	Bezeichnung	Saldo Brutto 31.12.2021	Saldo Brutto 31.12.2022	Netto	USt
<b>840000</b>	<b>Grundbesitz</b>				
2/840000+811000	Einnahmen aus Verpachtungen (Jagdpacht)	298,77	204,18	204,18	0,00
	<b>Summe 840000 Grundbesitz</b>	<b>298,77</b>	<b>204,18</b>	<b>204,18</b>	<b>0,00</b>
<b>850000</b>	<b>Betriebe der Wasserversorgung</b>				
2/850000+300100	KPC Barwert Wasser	42.544,86	38.376,16	38.376,16	0,00
2/850000+852100	Wassermessergebühren	6.681,87	7.706,18	7.004,66	701,52
2/850000+852200	Wasserbezugsgebühren	9.788,28	9.900,11	9.000,09	900,02
	<b>Summe 850000 Betriebe der Wasserversorgung</b>	<b>59.015,01</b>	<b>55.982,45</b>	<b>54.380,91</b>	<b>1.601,54</b>
<b>851000</b>	<b>Betriebe der Abwasserbeseitigung Kanal- und Kläranlage Drosendorf</b>				
2/851000+300100	KPC Barwert Kanal Drosendorf	506.901,25	457.932,62	457.932,62	0,00
2/851000+850000	Kanaleinmündungs-,Ergänzungs- und Sonderabgabe	6.698,74	6.698,74	6.089,76	608,98
2/851000+852100	Kanalbenutzungsgebühren Ddf.,Ddf.Altstadt,Thürnau	16.376,55	19.490,35	17.718,32	1.772,03
2/851000+852102	Benützungsgebühr Regenwasserkanäle Diverse - Drosendorf-Zissersdorf	298,76	298,76	271,60	27,16
	<b>Summe 851000 Betriebe der Abwasserbeseitigung Kanal- und Kläranlage Drosendorf</b>	<b>530.275,30</b>	<b>484.420,47</b>	<b>482.012,30</b>	<b>2.408,17</b>
<b>851100</b>	<b>Betriebe der Abwasserbeseitigung Kanal- und Kläranlage Zissersdorf</b>				
2/851100+300100	KPC Barwert Kanal Zissersdorf	61.346,23	50.262,70	50.262,70	0,00
2/851100+852100	Kanalbenützungsgebühr Zissersdorf	19.345,89	20.263,07	18.420,92	1.842,15
	<b>Summe 851100 Betriebe der Abwasserbeseitigung Kanal- und Kläranlage Zissersdorf</b>	<b>80.692,12</b>	<b>70.525,77</b>	<b>68.683,62</b>	<b>1.842,15</b>
<b>851200</b>	<b>Betriebe der Abwasserbeseitigung Kanal- und Kläranlage Wolfsbach</b>				
2/851200+300100	KPC Barwert Kanal Wolfsbach	29.439,28	26.162,59	26.162,59	0,00
2/851200+852100	Kanalbenützungsgebühr Wolfsbach	225,39	121,86	110,78	11,08
	<b>Summe 851200 Betriebe der Abwasserbeseitigung Kanal- und Kläranlage Wolfsbach</b>	<b>29.664,67</b>	<b>26.284,45</b>	<b>26.273,37</b>	<b>11,08</b>
<b>853000</b>	<b>Betrieb f.Wohn- und Geschäftsgebäude</b>				
2/853000+811000	Mieten und Betriebskostenersätze	3.915,24	3.167,13	2.964,65	202,48
	<b>Summe 853000 Betrieb f.Wohn- und Geschäftsgebäude</b>	<b>3.915,24</b>	<b>3.167,13</b>	<b>2.964,65</b>	<b>202,48</b>
<b>853100</b>	<b>Wohn- und Wirtschaftsgebäude Bürgerspital</b>				
2/853100+811000	Einnahmen aus Vermietung u.Verpacht	556,00	956,00	956,00	0,00
	<b>Summe 853100 Wohn- und Wirtschaftsgebäude Bürgerspital</b>	<b>556,00</b>	<b>956,00</b>	<b>956,00</b>	<b>0,00</b>
<b>920000</b>	<b>Ausschließliche Gemeindeabgaben</b>				
2/920000+830000	Grundsteuer A	1.432,50	1.910,28	1.910,28	0,00
2/920000+831000	Grundsteuer B	8.702,12	11.073,04	11.073,04	0,00

Konto	Bezeichnung	Saldo Brutto	Saldo Brutto	Netto	USt
		31.12.2021	31.12.2022		
2/920000+838000	Hundeabgabe	956,20	1.386,20	1.386,20	0,00
2/920000+849000	Mahngebühren	1.209,63	1.146,30	1.146,30	0,00
2/920000+849100	Bankspesen	36,00	155,90	155,90	0,00
2/920000+850000	Aufschliessungsbeiträge (gem. Par.14)	22.463,96	16.081,08	16.081,08	0,00
2/920000+856000	Verwaltungsabgaben (Standesamtsgeb.)	1.204,67	2.198,74	2.198,74	0,00
2/920000+857000	Kommissionsgebühren	124,20	124,20	124,20	0,00
<b>Summe 920000 Ausschließliche Gemeindeabgaben</b>		<b>36.129,28</b>	<b>34.075,74</b>	<b>34.075,74</b>	<b>0,00</b>
<b>Gesamt</b>		<b>Brutto</b>	<b>Brutto</b>	<b>Netto</b>	<b>USt</b>
		<b>31.12.2021</b>	<b>31.12.2022</b>		
		<b>744.566,47</b>	<b>683.427,98</b>	<b>677.003,56</b>	<b>6.424,42</b>

## Forderungen

Konto	Bezeichnung	Saldo lt. Konto	Saldo lt. Konto	Offen	Differenz
		31.12.2021	31.12.2022		
230000	Kurzfristige Forderungen aus Lieferungen und Leistungen	99.451,55	88.440,34	88.440,34	0,00
231000	Langfristige Forderungen aus Lieferungen und Leistungen	549.446,11	496.308,78	496.308,78	0,00
233000	Forderungen aus Abgaben	95.668,81	98.678,86	98.678,86	0,00
<b>Summe</b>		<b>744.566,47</b>	<b>683.427,98</b>	<b>683.427,98</b>	<b>0,00</b>

Konto	Bezeichnung	Saldo Brutto 31.12.2021	Saldo Brutto 31.12.2022	Netto	USt
	<b>Nicht voranschlagswirksame Gebarung</b>				
9/000000-362100	Bva - Aktive Beamte	471,94	1.228,63	1.228,63	0,00
9/000000-362300	Gebietskrankenkasse	2.150,01	2.451,33	2.451,33	0,00
	<b>Summe Nicht voranschlagswirksame Gebarung</b>	<b>2.621,95</b>	<b>3.679,96</b>	<b>3.679,96</b>	<b>0,00</b>
	<b>010000 Zentralamt</b>				
1/010000-400000	Geringwertige Wirtschaftsgüter	0,00	104,39	94,79	9,60
1/010000-454000	Reinigungsmittel	0,00	14,57	13,23	1,34
1/010000-456000	Schreib-, Zeichen- u. sonst. Büromittel	0,00	169,11	153,56	15,55
1/010000-457000	Druckwerke (Blick Gemeindezeitung)	0,00	1.792,92	1.703,01	89,91
1/010000-614000	Instandhaltung von Gebäude	0,00	1.178,89	1.070,51	108,38
1/010000-630000	Porto	258,67	743,74	743,74	0,00
1/010000-631000	Telefon, Internet	79,80	82,02	74,46	7,56
1/010000-670000	Versicherungen	0,00	5.453,72	5.453,72	0,00
1/010000-728000	Entgelte für sonstige Leistungen EDV Kosten	515,99	2.352,29	2.136,04	216,25
1/010000-729000	Sonstige Ausgaben	0,00	51,52	49,64	1,88
	<b>Summe 010000 Zentralamt</b>	<b>854,46</b>	<b>11.943,17</b>	<b>11.492,70</b>	<b>450,47</b>
	<b>019000 Repräsentation</b>				
1/019000-723000	Repräsentationsausgaben	35,16	59,50	59,50	0,00
	<b>Summe 019000 Repräsentation</b>	<b>35,16</b>	<b>59,50</b>	<b>59,50</b>	<b>0,00</b>
	<b>029000 Amtsgebäude</b>				
1/029000-614000	Instandhaltung von Gebäuden	289,78	0,00	0,00	0,00
	<b>Summe 029000 Amtsgebäude</b>	<b>289,78</b>	<b>0,00</b>	<b>0,00</b>	<b>0,00</b>
	<b>031000 Amt für Raumordnung und Raumplanung</b>				
1/031000-728000	Flächenwidmungspläne Änderungen	0,00	5.738,52	5.738,52	0,00
	<b>Summe 031000 Amt für Raumordnung und Raumplanung</b>	<b>0,00</b>	<b>5.738,52</b>	<b>5.738,52</b>	<b>0,00</b>
	<b>062000 Ehrungen und Auszeichnungen</b>				
1/062000-728000	Ehrungen und Auszeichnungen	58,93	146,55	146,55	0,00
	<b>Summe 062000 Ehrungen und Auszeichnungen</b>	<b>58,93</b>	<b>146,55</b>	<b>146,55</b>	<b>0,00</b>
	<b>091000 Personalausbildung und Personalfortbild.</b>				
1/091000-728000	Schulung der Bediensteten	0,00	304,80	276,78	28,02
	<b>Summe 091000 Personalausbildung und Personalfortbild.</b>	<b>0,00</b>	<b>304,80</b>	<b>276,78</b>	<b>28,02</b>



Konto	Bezeichnung	Saldo Brutto 31.12.2021	Saldo Brutto 31.12.2022	Netto	USt
<b>094000</b>	<b>Gemeinschaftspflege</b>				
1/094000-729000	Gemeinschaftspflege (Betriebsausflüge)	0,00	141,43	141,43	0,00
	<b>Summe 094000 Gemeinschaftspflege</b>	<b>0,00</b>	<b>141,43</b>	<b>141,43</b>	<b>0,00</b>
<b>131000</b>	<b>Bau- und Feuerpolizei</b>				
1/131000-640000	Sachverständigenhonorare	0,00	41,90	41,90	0,00
	<b>Summe 131000 Bau- und Feuerpolizei</b>	<b>0,00</b>	<b>41,90</b>	<b>41,90</b>	<b>0,00</b>
<b>164000</b>	<b>Förderung d.Brandbek.u.Brandverh.</b>				
1/164000-600000	Strom	0,00	-30,59	-30,59	0,00
1/164000-614000	Instandhaltung von Gebäuden	0,00	100,38	100,38	0,00
1/164000-670000	Versicherungen	0,00	569,48	569,48	0,00
	<b>Summe 164000 Förderung d.Brandbek.u.Brandverh.</b>	<b>0,00</b>	<b>639,27</b>	<b>639,27</b>	<b>0,00</b>
<b>240000</b>	<b>Kindergärten</b>				
1/240000-400000	Geringwertige Wirtschaftsgüter	515,96	96,91	80,76	16,15
1/240000-430000	Lebensmittel	59,69	434,61	395,10	39,51
1/240000-459000	Sonstige Verbrauchsgüter	0,00	402,08	335,07	67,01
	<b>Summe 240000 Kindergärten</b>	<b>575,65</b>	<b>933,60</b>	<b>810,93</b>	<b>122,67</b>
<b>250000</b>	<b>Schülerhorte</b>				
1/250000-430000	Lebensmittel	5,45	23,59	23,59	0,00
	<b>Summe 250000 Schülerhorte</b>	<b>5,45</b>	<b>23,59</b>	<b>23,59</b>	<b>0,00</b>
<b>273000</b>	<b>Volksbüchereien</b>				
1/273000-400000	Geringwertige Wirtschaftsgüter	0,00	391,20	391,20	0,00
1/273000-631000	Internet, Telefon	432,67	433,48	433,48	0,00
	<b>Summe 273000 Volksbüchereien</b>	<b>432,67</b>	<b>824,68</b>	<b>824,68</b>	<b>0,00</b>
<b>390000</b>	<b>Kirchliche Angelegenheiten</b>				
1/390000-619000	Instandhaltung von Sonderanlagen	264,32	0,00	0,00	0,00
	<b>Summe 390000 Kirchliche Angelegenheiten</b>	<b>264,32</b>	<b>0,00</b>	<b>0,00</b>	<b>0,00</b>
<b>612000</b>	<b>Gemeindestraßen</b>				
1/612000-452000	Treibstoffe	673,41	1.415,71	1.299,42	116,29
1/612000-611000	Instandhaltung Gemeindestraßen	0,00	91,73	91,73	0,00
1/612000-617000	Instandhaltung von Fahrzeugen	0,00	3.501,04	3.209,28	291,76

Konto	Bezeichnung	Saldo Brutto 31.12.2021	Saldo Brutto 31.12.2022	Netto	USt
5/612000-002000	Baukosten Gemeindestraßen Ddf. Diverse Straßen	450,17	10.138,13	10.138,13	0,00
	<b>Summe 612000 Gemeindestraßen</b>	<b>1.123,58</b>	<b>15.146,61</b>	<b>14.738,56</b>	<b>408,05</b>
<b>710000</b>	<b>Land- und forstwirtschaftl. Wegebau</b>				
5/710000-002000	Baukosten	0,00	2.568,00	2.568,00	0,00
	<b>Summe 710000 Land- und forstwirtschaftl. Wegebau</b>	<b>0,00</b>	<b>2.568,00</b>	<b>2.568,00</b>	<b>0,00</b>
<b>710100</b>	<b>Katastrophenschäden Wegebau</b>				
5/710100-002000	Baukosten	0,00	5.115,24	5.115,24	0,00
	<b>Summe 710100 Katastrophenschäden Wegebau</b>	<b>0,00</b>	<b>5.115,24</b>	<b>5.115,24</b>	<b>0,00</b>
<b>771000</b>	<b>Maßnahmen zur Förd. des Tourismus</b>				
1/771000-729000	Sonstige Ausgaben	37,91	883,49	883,49	0,00
	<b>Summe 771000 Maßnahmen zur Förd. des Tourismus</b>	<b>37,91</b>	<b>883,49</b>	<b>883,49</b>	<b>0,00</b>
<b>814000</b>	<b>Straßenreinigung</b>				
1/814000-728000	Winterdienst/Kehrarbeiten	659,70	1.549,47	1.549,47	0,00
	<b>Summe 814000 Straßenreinigung</b>	<b>659,70</b>	<b>1.549,47</b>	<b>1.549,47</b>	<b>0,00</b>
<b>815000</b>	<b>Park- und Gartenanlagen, Kinderspielpl.</b>				
1/815000-600000	Strom	0,00	896,40	896,40	0,00
1/815000-610000	Instandhaltung von Grund und Boden	842,25	694,00	694,00	0,00
	<b>Summe 815000 Park- und Gartenanlagen, Kinderspielpl.</b>	<b>842,25</b>	<b>1.590,40</b>	<b>1.590,40</b>	<b>0,00</b>
<b>816000</b>	<b>Öffentliche Beleuchtung und Uhren</b>				
1/816000-619000	Instandhaltung der Strassenbeleuchtung	5.658,46	8.910,08	8.910,08	0,00
	<b>Summe 816000 Öffentliche Beleuchtung und Uhren</b>	<b>5.658,46</b>	<b>8.910,08</b>	<b>8.910,08</b>	<b>0,00</b>
<b>817000</b>	<b>Friedhöfe und Einsegnungshallen</b>				
1/817000-614000	Instandhaltung	0,00	89,64	89,64	0,00
	<b>Summe 817000 Friedhöfe und Einsegnungshallen</b>	<b>0,00</b>	<b>89,64</b>	<b>89,64</b>	<b>0,00</b>
<b>820000</b>	<b>Wirtschaftshöfe</b>				
1/820000-042000	Amts-, Betriebs- und Geschäftsausstattung	0,00	2.100,00	2.100,00	0,00
1/820000-400000	Geringwertige Wirtschaftsgüter	142,42	1.172,14	1.084,22	87,92
1/820000-523000	Bezüge nicht ganzjähriger Beschäftigter	53,33	13,33	13,33	0,00
1/820000-616000	Instandhaltung von Maschinen	31,97	32,04	29,64	2,40
1/820000-631000	Telekommunikationsdienste	54,48	55,97	51,77	4,20
1/820000-729000	Bauhof sonstige Ausgaben	9,00	22,63	20,93	1,70

Konto	Bezeichnung	Saldo Brutto 31.12.2021	Saldo Brutto 31.12.2022	Netto	USt
1/820000-729002	Arbeitskleidung	0,00	232,56	215,12	17,44
	<b>Summe 820000 Wirtschaftshöfe</b>	<b>291,20</b>	<b>3.628,67</b>	<b>3.515,01</b>	<b>113,66</b>
<b>831000</b>	<b>Freizeitbetriebe Terrassenbad,Wohnmobilabstellplatz</b>				
1/831000-618000	Instandhaltung von Sonst. Anlagen	486,86	0,00	0,00	0,00
	<b>Summe 831000 Freizeitbetriebe Terrassenbad,Wohnmobilabstellplatz</b>	<b>486,86</b>	<b>0,00</b>	<b>0,00</b>	<b>0,00</b>
<b>842000</b>	<b>Waldbesitz (soweit nicht bei 866)</b>				
1/842000-610000	Instandhaltung von Grund und Boden	0,00	411,74	411,74	0,00
	<b>Summe 842000 Waldbesitz (soweit nicht bei 866)</b>	<b>0,00</b>	<b>411,74</b>	<b>411,74</b>	<b>0,00</b>
<b>850000</b>	<b>Betriebe der Wasserversorgung</b>				
1/850000-004000	Wasser- und Abwasserbauten und -anlagen	0,00	33.545,44	33.545,44	0,00
1/850000-400000	Geringwertige Wirtschaftsgüter	0,00	110,09	91,74	18,35
1/850000-452000	Treibstoffe	112,60	299,50	249,58	49,92
1/850000-612000	Instandhaltung der Wasserversorgungsanlage	50,12	2.723,04	2.269,20	453,84
1/850000-617000	Instandhaltung von Fahrzeugen	6,00	0,00	0,00	0,00
1/850000-618000	Instandhaltung der Wasserzähler	0,00	144,48	120,40	24,08
1/850000-728000	Sonstige Leistungen durch Dritte (Untersuchungen)	0,00	763,74	636,45	127,29
1/850000-729000	Sonstige Ausgaben	6,78	115,20	115,20	0,00
	<b>Summe 850000 Betriebe der Wasserversorgung</b>	<b>175,50</b>	<b>37.701,49</b>	<b>37.028,01</b>	<b>673,48</b>
<b>850005</b>	<b>Betriebe der WVA - Erneuerung Wasserleitung Drosendorf Stadt</b>				
5/850005-004000	Wasserleitungsbau	0,00	39.640,75	33.033,96	6.606,79
	<b>Summe 850005 Betriebe der WVA - Erneuerung Wasserleitung Drosendorf Stadt</b>	<b>0,00</b>	<b>39.640,75</b>	<b>33.033,96</b>	<b>6.606,79</b>
<b>851000</b>	<b>Betriebe der Abwasserbeseitigung Kanal- und Kläranlage Drosendorf</b>				
1/851000-042000	Betriebsausstattung	2.498,62	0,00	0,00	0,00
1/851000-452000	Treibstoffe	112,59	299,50	249,58	49,92
1/851000-455000	Chemikalien/Labor	447,12	-180,00	-150,00	-30,00
1/851000-612000	Instandhaltung Kläranlage u. Untersuchungen	0,00	604,80	504,00	100,80
1/851000-612001	Instandhaltung Kanal	1.355,64	0,00	0,00	0,00
1/851000-617000	Instandhaltung von Fahrzeugen	6,00	0,00	0,00	0,00
1/851000-631000	Telekommunikationsdienste	98,78	97,23	81,01	16,22
1/851000-729000	Sonstige Ausgaben	6,77	6,99	5,82	1,17
	<b>Summe 851000 Betriebe der Abwasserbeseitigung Kanal- und Kläranlage Drosendorf</b>	<b>4.525,52</b>	<b>828,52</b>	<b>690,41</b>	<b>138,11</b>

Konto	Bezeichnung	Saldo Brutto 31.12.2021	Saldo Brutto 31.12.2022	Netto	USt
<b>851007</b>	<b>Erneuerung Kanal Drosendorf Stadt</b>				
5/851007-004000	Wasser- und Abwasserbauten und -anlagen	0,00	495.842,62	413.202,18	82.640,44
	<b>Summe 851007 Erneuerung Kanal Drosendorf Stadt</b>	<b>0,00</b>	<b>495.842,62</b>	<b>413.202,18</b>	<b>82.640,44</b>
<b>851100</b>	<b>Betriebe der Abwasserbeseitigung Kanal- und Kläranlage Zissersdorf</b>				
1/851100-455000	Chemikalien/Labor	-180,00	0,00	0,00	0,00
1/851100-612000	Instandhaltung Kläranlage u. Untersuchungen	46,20	0,00	0,00	0,00
1/851100-631000	Telefon, Telefax	49,10	50,47	42,06	8,41
	<b>Summe 851100 Betriebe der Abwasserbeseitigung Kanal- und Kläranlage Zissersdorf</b>	<b>-84,70</b>	<b>50,47</b>	<b>42,06</b>	<b>8,41</b>
<b>851200</b>	<b>Betriebe der Abwasserbeseitigung Kanal- und Kläranlage Wolfsbach</b>				
1/851200-728000	Sonstige Leistungen durch Dritte (Entsorgung)	0,00	259,20	216,00	43,20
5/851200-050000	Sonderanlagen	5.235,89	0,00	0,00	0,00
	<b>Summe 851200 Betriebe der Abwasserbeseitigung Kanal- und Kläranlage Wolfsbach</b>	<b>5.235,89</b>	<b>259,20</b>	<b>216,00</b>	<b>43,20</b>
<b>851450</b>	<b>Betriebe der Abwasserbeseitigung Kanal- und Kläranlage Thürnau</b>				
1/851450-631000	Telefon, Telefax	45,08	46,30	38,59	7,71
	<b>Summe 851450 Betriebe der Abwasserbeseitigung Kanal- und Kläranlage Thürnau</b>	<b>45,08</b>	<b>46,30</b>	<b>38,59</b>	<b>7,71</b>
<b>853000</b>	<b>Betrieb f.Wohn- und Geschäftsgebäude</b>				
1/853000-614000	Instandhaltung von Gebäuden	0,00	126,60	105,50	21,10
	<b>Summe 853000 Betrieb f.Wohn- und Geschäftsgebäude</b>	<b>0,00</b>	<b>126,60</b>	<b>105,50</b>	<b>21,10</b>
<b>853100</b>	<b>Wohn- und Wirtschaftsgebäude Bürgerspital</b>				
1/853100-454000	Reinigungsmaterial	0,00	4,68	4,68	0,00
	<b>Summe 853100 Wohn- und Wirtschaftsgebäude Bürgerspital</b>	<b>0,00</b>	<b>4,68</b>	<b>4,68</b>	<b>0,00</b>
<b>896000</b>	<b>Campingplätze</b>				
1/896000-618000	Instandhaltung von sonstigen Anlagen	0,00	142,33	142,33	0,00
	<b>Summe 896000 Campingplätze</b>	<b>0,00</b>	<b>142,33</b>	<b>142,33</b>	<b>0,00</b>
	<b>Gesamt</b>	<b>Brutto 31.12.2021</b>	<b>Brutto 31.12.2022</b>	<b>Netto</b>	<b>USt</b>
		<b>24.135,62</b>	<b>639.013,27</b>	<b>547.751,16</b>	<b>91.262,11</b>

## Verbindlichkeiten

Konto	Bezeichnung	Saldo lt. Konto	Saldo lt. Konto	Offen	Differenz
		31.12.2021	31.12.2022		
331000	Kurzfristige Verbindlichkeiten aus Lieferungen und Leistungen	24.135,62	639.013,27	639.013,27	0,00
332000	Langfristige Verbindlichkeiten aus Lieferungen und Leistungen	0,00	0,00	0,00	0,00
333000	Kurzfristige Verbindlichkeiten aus Abgaben	0,00	0,00	0,00	0,00
<b>Summe</b>		<b>24.135,62</b>	<b>639.013,27</b>	<b>639.013,27</b>	<b>0,00</b>

Nettovermögensveränderungsrechnung	Saldo der Eröffnungsbilanz	Kumuliertes Nettoergebnis	Haushalts-rücklagen	Neubewertungs-rücklagen	Fremdwährungs-umrechnungs-rücklagen	Summe Nettovermögen
<b>Nettovermögen zum 31.12.2021</b>	<b>9.001.478,28</b>	<b>0,00</b>	<b>3.393.962,60</b>	<b>0,00</b>	<b>0,00</b>	<b>12.395.440,88</b>
1. Änderungen der Ansatz- und Bewertungsmethoden	0,00	0,00	XXXXXXXXXXXXXX	0,00	0,00	0,00
2. Nacherfassung von Vermögenswerten	0,00	0,00	0,00	0,00	0,00	0,00
3. Änderung der erstmaligen Eröffnungsbilanz (gem. § 38 Abs. 8)	0,00	0,00	0,00	0,00	0,00	0,00
<b>Angepasstes Nettovermögen zum 31.12.2021</b>	<b>9.001.478,28</b>	<b>0,00</b>	<b>3.393.962,60</b>	<b>0,00</b>	<b>0,00</b>	<b>12.395.440,88</b>
4. Veränderung aus der Bewertung von zur Veräußerung verfügbarer Finanzinstrumente	XXXXXXXXXXXXXX	XXXXXXXXXXXXXX	XXXXXXXXXXXXXX	0,00	XXXXXXXXXXXXXX	0,00
5. Veränderung aus der Bewertung von Beteiligungen	XXXXXXXXXXXXXX	XXXXXXXXXXXXXX	XXXXXXXXXXXXXX	0,00	XXXXXXXXXXXXXX	0,00
6. Veränderung aus der Umrechnung von Vermögen und Fremdmittel in fremder Währung	XXXXXXXXXXXXXX	XXXXXXXXXXXXXX	XXXXXXXXXXXXXX	XXXXXXXXXXXXXX	0,00	0,00
<b>Summe Nettoveränderung, die nicht in die Ergebnisrechnung eingegangen ist</b>						
7. Nettoergebnis des Finanzjahres (SA0)	XXXXXXXXXXXXXX	122.055,29	XXXXXXXXXXXXXX	XXXXXXXXXXXXXX	XXXXXXXXXXXXXX	122.055,29
8. Zuweisung und Entnahmen von Haushaltsrücklagen (SU23)	XXXXXXXXXXXXXX	-28.010,54	28.010,54	XXXXXXXXXXXXXX	XXXXXXXXXXXXXX	0,00
<b>Nettovermögen zum 31.12.2022</b>	<b>9.001.478,28</b>	<b>94.044,75</b>	<b>3.421.973,14</b>	<b>0,00</b>	<b>0,00</b>	<b>12.517.496,17</b>

Haushaltskonto	Bezeichnung Ansatz	Bezeichnung Post	Summe Einzahlungen	Summe Auszahlungen
<b>Transferzahlungen von/an Bund, Bundesfonds, Bundeskammern</b>				
<b>Gesamtsumme Transferzahlungen von/an Bund, Bundesfonds, Bundeskammern</b>			<b>1.320.709,64</b>	<b>0,00</b>
<b>Summe Kapitaltransfers</b>			<b>0,00</b>	<b>0,00</b>
<b>Summe Laufende Transfers</b>			<b>1.320.709,64</b>	<b>0,00</b>
2/021000+816000	Statistisches Amt	Ersatz für Statistische Erhebungen	198,30	
2/925000+859400	Ertragsanteile an gemeinsch. . Bundesabg	Ertragsanteile Bv-Schl (incl Kest)	1.264.847,34	
2/941000+860000	Sonst. Finanzzuw. nach dem FAG	Laufende Transferzahlungen von Bund Bundesfonds und Bundeskammern	55.664,00	
<b>Transferzahlungen von/an Länder, Landesfonds, Landesammern</b>				
<b>Gesamtsumme Transferzahlungen von/an Länder, Landesfonds, Landesammern</b>			<b>482.857,53</b>	<b>544.679,72</b>
<b>Summe Kapitaltransfers</b>			<b>0,00</b>	<b>0,00</b>
<b>Summe Laufende Transfers</b>			<b>482.857,53</b>	<b>544.679,72</b>
2/024000+816000	Wahlamt	Kostenbeiträge für Wahlen	1.583,97	
2/250000+861000	Schülerhorte	Land NÖ Defizitabdeckung/Förderung Betreuerin Schule	9.000,00	
2/320000+861100	Ausbildung in Musik u. darst. Kunst	Landeszuschuss	21.946,69	
2/921000+861000	Zw. Ländern u. Gemeinden geteilte Abgabe	Transfers von Ländern, Landesfonds und Landesammern	15.759,21	
2/940000+861000	Bedarfszuweisungen	Bedarfszuweisung I zum Finanzkraftausgleich	87.317,66	
6/612000+871000	Gemeindestraßen	Beihilfe aus Bedarfszuweisungen	300.000,00	
6/710000+871000	Land- und forstwirtschaftl. Wegebau	Beihilfe aus Bedarfszuweisungen IVW3	17.250,00	
6/821000+871000	Fuhrpark	Beihilfe aus Bedarfszuweisungen	30.000,00	
1/220000-751000	Berufsbildende Pflichtschulen	Transfers an Länder, Landesfonds und Landesammern		14.310,00
1/419000-751000	Sonstige Einrichtungen und Maßnahmen	Wohnsitzgemeindebeitrag - SHG		5.249,99
1/419000-751100	Sonstige Einrichtungen und Maßnahmen	Sozialhilfe-Wohnsitzg. Beitrag		165.474,63
1/439000-751000	Sonstige Einrichtungen und Maßnahmen	Jugendwohlfahrtsumlage		31.573,18
1/510000-751000	Medizinische Bereichversorgung	Beitrag an Pensionsverband		4.266,36
1/562000-752000	Sprengelbeiträge	Sprengelbeitrag NÖKAS (Verwaltungs.)		323.805,56
<b>Transferzahlungen von/an Gemeinden, Gemeindeverbände, Gemeindefonds</b>				
<b>Gesamtsumme Transferzahlungen von/an Gemeinden, Gemeindeverbände, Gemeindefonds</b>			<b>0,00</b>	<b>8.637,37</b>
<b>Summe Kapitaltransfers</b>			<b>0,00</b>	<b>0,00</b>
<b>Summe Laufende Transfers</b>			<b>0,00</b>	<b>8.637,37</b>
1/022000-752000	Standesamt	Beiträge an Verbände (Führungsgemeinde)		8.637,37
<b>Transferzahlungen von/an Sozialversicherungsträger</b>				
<b>Gesamtsumme Transferzahlungen von/an Sozialversicherungsträger</b>			<b>0,00</b>	<b>0,00</b>
<b>Summe Kapitaltransfers</b>			<b>0,00</b>	<b>0,00</b>
<b>Summe Laufende Transfers</b>			<b>0,00</b>	<b>0,00</b>

Haushaltskonto	Bezeichnung Ansatz	Bezeichnung Post	Summe Einzahlungen	Summe Auszahlungen
<b>Transferzahlungen von/an sonst. Träger des öffentlichen Rechts</b>				
	Gesamtsumme Transferzahlungen von/an sonst. Träger des öffentlichen Rechts		0,00	0,00
	Summe Kapitaltransfers		0,00	0,00
	Summe Laufende Transfers		0,00	0,00
<b>Gesamtsumme</b>			<b>1.803.567,17</b>	<b>553.317,09</b>



Haushaltsrücklagen		Rücklagenstand			Rücklagenstand	Zahlungsmittelreserven		
Nr.	Verwendungszweck	31.12.2021	Zuführungen	Entnahmen	31.12.2022	31.12.2021	31.12.2022	Konto-/Sparbuchnummer
8/9990934/00001	Sparbuch Kto.Nr. 30.705.776 Raiffeisenbank Thayatal Mitte Rücklage Betriebe der WVA	21.499,16	1,61		21.500,77	21.499,16	21.500,77	ZW 20 294000
8/9990934/00002	Sparbuch Kto.Nr. 30.706.196 Raiffeisenbank Thayatal Mitte Rücklage Betriebe der ABA	20.112,13	1,51		20.113,64	20.112,13	20.113,64	ZW 21 294100
8/9990934/00003	Sparbuch Kto.Nr. 30.702.864 Raiffeisenbank Thayatal Mitte Rücklage für Abfertigungen	36.703,33	18.003,46		54.706,79	36.703,33	54.706,79	ZW 22 294200
8/9990934/00004	Sparbuch Kto.Nr. 30.718.217 Raiffeisenbank Thayatal Mitte Rücklage Betriebe der ABA Zissersdorf	20.436,41	1,53		20.437,94	20.436,41	20.437,94	ZW 23 294300
8/9990934/00005	Sparbuch Knto.Nr. 30.724.637 Raiffeisenbank Thayatal Mitte Sparbuch Kapelle Elsern	0,00	10.000,25		10.000,25		10.000,25	ZW 25 294400 AT78 3212 7000 3072 4637
<b>Zweckgebundene Haushaltsrücklagen</b>		<b>98.751,03</b>	<b>28.008,36</b>	<b>0,00</b>	<b>126.759,39</b>	<b>98.751,03</b>	<b>126.759,39</b>	
8/9990935/00001	Sparbuch Kto.Nr. 30.700.124 Raiffeisenbank Thayatal Mitte Rücklage Allgemein	29.144,21	2,18		29.146,39	29.144,21	29.146,39	ZW 24 295000
8/9990935/00002	Rücklage aus 30% des Eröffnungsbilanzsaldos	3.266.067,36			3.266.067,36			
<b>Allgemeine Haushaltsrücklagen</b>		<b>3.295.211,57</b>	<b>2,18</b>	<b>0,00</b>	<b>3.295.213,75</b>	<b>29.144,21</b>	<b>29.146,39</b>	
<b>Gesamtsummen</b>		<b>3.393.962,60</b>	<b>28.010,54</b>	<b>0,00</b>	<b>3.421.973,14</b>	<b>127.895,24</b>	<b>155.905,78</b>	

Kontonummer Darlehensnr.	Ansatz	Darlehensgeber/Staat Aktenzahl	Verwendungszweck Genehmigungsdatum/-vermerk	Beschluss- Datum	Zinssatz	Währung	Laufzeit
						Zinsindikator	
<b>1. Darlehen für Investitionszwecke</b>							
<b>1.1. ... von Trägern des öffentlichen Rechts</b>							
<b>1.1.1. ... von Bund, Bundesfonds, Bundeskammern</b>							
<b>1.1.2. ... von Ländern, Landesfonds, Landeskammern</b>							
5 20091	831000	NÖ Hypo-Bank/AT 07320116001	BADEWÄRTERWOHNUNG	02.12.1975 Freizeitbetriebe Terrassenbad,Wohnmobila bstellplat	0,500%	EUR	01.01.1980 - 31.12.2027
8 10192	851100	NÖ Wasserwirtschaftsfonds/AT 602501434	KANAL ZISSERSDORF BA 04, Kennzeichen WWF-08042-04/1	22.02.2001 Betriebe der Abwasserbeseitigung Kanal- und Kläran	1,000%	EUR	01.01.2003 - 31.12.2032
8 10212	850000	NÖ Wasserwirtschaftsfonds/AT 602504905	WVA ZISSERSDORF BA 03, Kenneichen WWF-08-1040030/03	01.04.2004 Betriebe der Wasserversorgung	1,000%	EUR	01.01.2004 - 31.12.2033
8 10222	850000	NÖ Wasserwirtschaftsfonds/AT 602504891	WVA Drosendorf-Altstadt BA 02, Kennzeichen WWF-08-1040020/4	01.04.2004 Betriebe der Wasserversorgung	1,000%	EUR	01.01.2002 - 31.12.2031
8 10223	851200	NÖ Wasserwirtschaftsfonds/AT	ABA WOLFSBACH BA 06, Kennzeichen WWF-30124006/4	24.06.2008 Betriebe der Abwasserbeseitigung Kanal- und Kläran	1,000%	EUR	01.01.2008 - 31.12.2037
8 10224	851000	NÖ Wasserwirtschaftsfonds/AT	KLÄRANLAGENBAU DROSENDORF BA 11, Kennzeichen WWF-30124011/004-2010	25.02.2010 Betriebe der Abwasserbeseitigung Kanal- und Kläran	1,000%	EUR	01.01.2010 - 31.12.2039
8 10226	851450	NÖ Wasserwirtschaftsfonds/AT	KANALBAU OBER u. UNTERTHÜRNU BA 13, Kennzeichen WWF-30124013/3	13.02.2014 Betriebe der Abwasserbeseitigung Kanal- und Kläran	1,000%	EUR	01.01.2014 - 31.12.2038
8 10227	850000	NÖ Wasserwirtschaftsfonds/AT	WASSERWERK DROSENDORF, WWF-30123005/2 11.12.2014	19.02.2015 Aufgenommene Darlehen und Schuldendienst	1,000%	EUR	01.01.2015 - 31.12.2039
<b>1.1.3. ... von Gemeinden, Gemeindeverbänden, Gemeindefonds</b>							
<b>1.1.4. ... von Sozialversicherungsträgern</b>							

Kontonummer Darlehensnr.	Darlehenshöhe Gesamt	Buchwert 31.12.2021	Zugang	Tilgung	Zinsen	Summe Schuldendienst	Schuldendienst- ersätze	Buchwert 31.12.2022	Kursgewinn/ -verlust	Buchwert inkl. KG/KV	Netto Schuldendienst
5 20091	15.261,30	2.793,12		520,83	13,31	534,14		2.272,29		2.272,29	534,14
8 10192	195.553,07	190.207,10						190.207,10		190.207,10	
8 10212	38.870,15	37.808,35						37.808,35		37.808,35	
8 10222	11.815,40	11.492,53						11.492,53		11.492,53	
8 10223	18.561,00	23.518,30						23.518,30		23.518,30	
8 10224	122.263,00	154.454,34						154.454,34		154.454,34	
8 10226	73.375,00	87.830,63						87.830,63		87.830,63	
8 10227	15.000,00	17.522,66						17.522,66		17.522,66	

Kontonummer Darlehensnr.	Ansatz	Darlehensgeber/Staat Aktanzahl	Verwendungszweck Genehmigungsdatum/-vermerk	Beschluss- Datum	Zinssatz	Währung	Laufzeit
					Zinsindikator		
<b>1.1.5. ... von sonstigen Trägern des öffentlichen Rechts</b>							
<b>1.2. ... von Beteiligungen der Gebietskörperschaft (ohne Finanzunternehmen)</b>							
<b>1.3. ... von Unternehmen (ohne Beteiligungen und ohne Finanzunternehmen)</b>							
<b>1.4. ... von Finanzunternehmen</b>							
<b>1.4.1. ... von Finanzunternehmen im Inland</b>							
4	710200	Raiffeisenbank Thayatal Mitte/AT	ZUSAMMENLEGUNGSVERFAHREN WOLFSBACH, ERRICHTUNG GÜTERWEGE	09.12.2010	1,240%	EUR	01.01.2013 -
8		4-20.030.029		Zusammenlegungsverfahre n Wolfsbach Güterwege	euribor6m		31.12.2023
4	851000	Raiffeisenbank Thayatal Mitte/AT	ABA & WVA DROSENDORF, SIEGFELD & BADSTRASSE & PRIMMERSD., BA 12, BA 06 & BA 16, BA 15	19.09.2013	0,870%	EUR	01.01.2013 -
12		12-00.702.548		Betriebe der Abwasserbeseitigung Kanal- und Kläran	euribor6m		31.12.2041
4	851450	Raiffeisenbank Thayatal Mitte/AT	ABA THÜRNAU, BA 13	19.09.2013	0,870%	EUR	01.01.2013 -
14		11.00.702.548		Betriebe der Abwasserbeseitigung Kanal- und Kläran	euribor6m		31.12.2041
4	850000	Raiffeisenbank Thayatal Mitte/AT	WVA ZISSERSDORF	30.10.2003	1,240%	EUR	01.01.2005 -
10072		2-20.030.029		Betriebe der Wasserversorgung	euribor6m		31.12.2029
4	851100	Raiffeisenbank Thayatal Mitte/AT	KANAL U. KLÄRANLAGE ZISSERSDORF	09.12.2002	1,240%	EUR	01.01.2005 -
10082		20.030.029		Betriebe der Abwasserbeseitigung Kanal- und Kläran	euribor6m		31.12.2028
4	851000	Raiffeisenbank Thayatal Mitte/AT	KLÄRANLAGENBAU DROSENDORF	24.06.2008	1,240%	EUR	01.01.2008 -
10092		3-20.030.029	24.06.2008	Betriebe der Abwasserbeseitigung Kanal- und Kläran	euribor6m		31.12.2036
4	851005	Raiffeisenbank Thayatal Mitte/AT	Darlehensaufnahme, ABA Drosendorf		0,000%	EUR	21.12.2020 -
10102				Betriebe der ABA Ddf. - Erneuerung Kanal Raabser T	EURIBOR		30.09.2025
6	850005	Sparkasse Horn-Ravelsbach-Kirchberg/AT	Erneuerung Wasserleitung KG Drosendorf Stadt, Erneuerung Wasserleitung BA 07		2,000%	EUR	01.07.2022 -
1		AT21 2022 1072 6100 2815		Erneuerung Wasserleitung BA 07	euribor6m		30.06.2048

Kontonummer Darlehensnr.	Darlehenshöhe Gesamt	Buchwert 31.12.2021	Zugang	Tilgung	Zinsen	Summe Schuldendienst	Schuldendienst- ersätze	Buchwert 31.12.2022	Kursgewinn/ -verlust	Buchwert inkl. KG/KV	Netto Schuldendienst
4 8	50.000,00	7.875,31		5.233,96	81,48	5.315,44		2.641,35		2.641,35	5.315,44
4 12	180.000,00	111.882,28		5.002,44	975,86	5.978,30		106.879,84		106.879,84	5.978,30
4 14	1.150.000,00	709.476,52		33.784,60	6.098,96	39.883,56		675.691,92		675.691,92	39.883,56
4 10072	415.000,00	153.028,16		18.311,22	1.840,96	20.152,18		134.716,94		134.716,94	20.152,18
4 10082	1.061.819,90	277.451,86		38.177,88	3.322,42	41.500,30		239.273,98		239.273,98	41.500,30
4 10092	1.280.000,00	688.355,90		42.026,41	8.405,73	50.432,14		646.329,49		646.329,49	50.432,14
4 10102	32.969,82	26.412,97		6.552,88	126,36	6.679,24		19.860,09		19.860,09	6.679,24
6 1	570.000,00		91.247,87		53,94	53,94		91.247,87		91.247,87	53,94

Kontonummer Darlehensnr.	Ansatz	Darlehensgeber/Staat Aktanzahl	Verwendungszweck Genehmigungsdatum/-vermerk	Beschluss- Datum	Zinssatz Zinsindikator	Währung	Laufzeit
6	851007	Sparkasse Horn-Ravelsbach-Kirchberg/AT	Vorfinanzierung Landesmittel ABA Drosendorf 2022, Erneuerung Kanal Drosendorf Stadt		2,000%	EUR	01.07.2022 -
2		AT74 2022 1072 6100 2831		Vorfinanzierung Landesmittel ABA Drosendorf 2022		euribor6m	31.12.2032
6	851007	Sparkasse Horn-Ravelsbach-Kirchberg/AT	Darlehensaufnahme ABA Drosendorf 2022, Erneuerung Kanal Drosendorf Stadt		2,000%	EUR	01.07.2022 -
3		AT96 2022 1072 6100 2823		Darlehensaufnahme ABA Drosendorf 2022		euribor6m	30.06.2041
6	850000	Sparkasse Horn-Ravelsbach-Kirchberg/AT	ERNEUERUNG WASSERAUFBEREITUNGSANL., DROSENDORF - BA	11.06.2014	0,740%	EUR	01.01.2014 -
15		AT54 2022 1072 6200 0545	02.07.2014	Betriebe der Wasserversorgung		euribor6m	31.12.2030
6	851000	Sparkasse Horn-Ravelsbach-Kirchberg/AT	KANAL DROSENDORF ALTSTADT	10.08.2000	0,750%	EUR	01.01.2003 -
10062		AT92 2022 1000 6200 1425		Betriebe der Abwasserbeseitigung Kanal- und Kläran		euribor6m	31.12.2027
6	853000	Sparkasse Horn-Ravelsbach-Kirchberg/AT	RENOVIERUNG WOHNHAUS, Hauptplatz 21	07.12.2005	0,750%	EUR	01.01.2006 -
10112		AT19 2022 1000 6200 1672		Betrieb f.Wohn- und Geschäftsgebäude		euribor6m	31.12.2025
6	240000	Sparkasse Horn-Ravelsbach-Kirchberg/AT	KINDERGARTENNEUBAU	25.06.2015	0,720%	EUR	01.01.2015 -
10204		AT70 2022 1072 0704 7817	25.06.2015	Kindergärten		euribor6m	31.12.2031
6	851200	Sparkasse Horn-Ravelsbach-Kirchberg/AT	KLÄRANLAGE WOLFSBACH	10.10.2007	0,750%	EUR	01.01.2008 -
10232		AT37 2022 1072 6200 0172		Betriebe der Abwasserbeseitigung Kanal- und Kläran		euribor6m	31.12.2034

## 1.4.2. ... von Finanzunternehmen im Ausland

## 1.5. ... von Sonstigen

**Zwischensumme****2. Finanzschulden für den laufenden Aufwand**

## 2.1. ... von Trägern des öffentlichen Rechts

## 2.1.1. ... von Bund, Bundesfonds, Bundeskammern

## 2.1.2. ... von Ländern, Landesfonds, Landeskammern

## 2.1.3. ... von Gemeinden, Gemeindeverbänden, Gemeindefonds

## 2.1.4. ... von Sozialversicherungsträgern

## 2.1.5. ... von sonstigen Trägern des öffentlichen Rechts

Kontonummer Darlehensnr.	Darlehenshöhe Gesamt	Buchwert 31.12.2021	Zugang	Tilgung	Zinsen	Summe Schuldendienst	Schuldendienst- ersätze	Buchwert 31.12.2022	Kursgewinn/ -verlust	Buchwert inkl. KG/KV	Netto Schuldendienst
6 2	1.220.000,00		343.339,39		115,49	115,49		343.339,39		343.339,39	115,49
6 3	1.830.000,00		596.642,29		289,02	289,02		596.642,29		596.642,29	289,02
6 15	300.000,00	170.492,99		19.506,86	1.225,62	20.732,48		150.986,13		150.986,13	20.732,48
6 10062	1.640.941,89	461.342,70		75.215,70	3.861,82	79.077,52		386.127,00		386.127,00	79.077,52
6 10112	168.031,77	38.798,09		9.572,76	315,79	9.888,55		29.225,33		29.225,33	9.888,55
6 10204	750.000,00	457.274,97		49.359,97	3.203,69	52.563,66	23.516,95	407.915,00		407.915,00	29.046,71
6 10232	350.000,00	149.241,68		11.510,72	559,66	12.070,38		137.730,96		137.730,96	12.070,38
		<b>3.777.260,46</b>	<b>1.031.229,55</b>	<b>314.776,23</b>	<b>30.490,11</b>	<b>345.266,34</b>	<b>23.516,95</b>	<b>4.493.713,78</b>	<b>0,00</b>	<b>4.493.713,78</b>	<b>321.749,39</b>

Kontonummer Darlehensnr.	Ansatz	Darlehensgeber/Staat Aktenzahl	Verwendungszweck Genehmigungsdatum/-vermerk	Beschluss- Datum	Zinssatz Zinsindikator	Währung	Laufzeit
2.2.			... von Beteiligungen der Gebietskörperschaft (ohne Finanzunternehmungen)				
2.3.			... von Unternehmen (ohne Beteiligungen und ohne Finanzunternehmungen)				
2.4.			... von Finanzunternehmen				
2.4.1.			... von Finanzunternehmen im Inland				
2.4.2.			... von Finanzunternehmen im Ausland				
2.5.			... von Sonstigen				

**Zwischensumme**

**SUMME (1 und 2)**

Davon ohne A85-89

Davon A85-89



Kontonummer Darlehensnr.	Darlehenshöhe Gesamt	Buchwert 31.12.2021	Zugang	Tilgung	Zinsen	Summe Schuldendienst	Schuldendienst- ersätze	Buchwert 31.12.2022	Kursgewinn/ -verlust	Buchwert inkl. KG/KV	Netto Schuldendienst
		0,00	0,00	0,00	0,00	0,00	0,00	0,00	0,00	0,00	0,00
		<b>3.777.260,46</b>	<b>1.031.229,55</b>	<b>314.776,23</b>	<b>30.490,11</b>	<b>345.266,34</b>	<b>23.516,95</b>	<b>4.493.713,78</b>	<b>0,00</b>	<b>4.493.713,78</b>	<b>321.749,39</b>
		467.943,40	0,00	55.114,76	3.298,48	58.413,24	23.516,95	412.828,64	0,00	412.828,64	34.896,29
		<b>3.309.317,06</b>	<b>1.031.229,55</b>	<b>259.661,47</b>	<b>27.191,63</b>	<b>286.853,10</b>	<b>0,00</b>	<b>4.080.885,14</b>	<b>0,00</b>	<b>4.080.885,14</b>	<b>286.853,10</b>

<b>Gruppenebene</b>		<b>Erträge</b>	<b>Aufwendungen</b>
0	Vertretungskörper und allgemeine Verwaltung	99.865,91	6.722,03
1	Öffentliche Ordnung und Sicherheit	0,00	0,00
2	Unterricht, Erziehung, Sport und Wissenschaft	0,00	8.456,32
3	Kunst, Kultur und Kultus	0,00	0,00
4	Soziale Wohlfahrt und Wohnbauförderung	0,00	0,00
5	Gesundheit	0,00	0,00
6	Straßen- und Wasserbau, Verkehr	0,00	0,00
7	Wirtschaftsförderung	0,00	0,00
8	Dienstleistungen	116.117,16	200.804,72
9	Finanzwirtschaft	0,00	0,00
<b>Summe</b>		<b>215.983,07</b>	<b>215.983,07</b>
<b>Nicht voranschlagswirksame Gebarung</b>		<b>Mittelaufbringung</b>	<b>Mittelverwendung</b>
270	Finanzamt Vorsteuerbeträge (nicht voranschlagswirksame Gebarung)	0,00	0,00
360	Umsatzsteuer (nicht voranschlagswirksame Gebarung)	0,00	0,00
<b>Summe</b>		<b>0,00</b>	<b>0,00</b>

Ansatz MVAG Konto	Bezeichnung	Inbetrieb- nahme	RND	ND	Buchwert 31.12.2021	Zugänge/ + Umbuchungen -	Abgänge/	Wertaufholung+/ Wertminderung-	Abschreibung	Buchwert 31.12.2022
<b>010000 Zentralamt</b>					<b>10.047,97</b>	<b>0,00</b>	<b>0,00</b>	<b>0,00</b>	<b>1.241,23</b>	<b>8.806,74</b>
<b>1010 Immaterielle Vermögenswerte</b>					<b>6.729,30</b>	<b>0,00</b>	<b>0,00</b>	<b>0,00</b>	<b>0,00</b>	<b>6.729,30</b>
2/0430001/00002	Webiste NEU Gemdat	27.07.2021	0,0		6.094,50	0,00	0,00	0,00	0,00	6.094,50
2/0440001/00021	Software	18.12.2019	5,0	8,0	634,80	0,00	0,00	0,00	0,00	634,80
<b>1026 Amts-, Betriebs- und Geschäftsausstattung</b>					<b>3.318,67</b>	<b>0,00</b>	<b>0,00</b>	<b>0,00</b>	<b>1.241,23</b>	<b>2.077,44</b>
2/0180003/00001	Computer Rathaus 3 Stk.	11.02.2020	1,0	4,0	1.367,49	0,00	0,00	0,00	683,75	683,74
2/0330001/00001	Telefonanlage Tiptel	19.10.2020	2,5	5,0	1.951,18	0,00	0,00	0,00	557,48	1.393,70
<b>026000 Sonstige Einrichtungen</b>					<b>0,00</b>	<b>0,00</b>	<b>0,00</b>	<b>0,00</b>	<b>0,00</b>	<b>0,00</b>
<b>1022 Gebäude und Bauten</b>					<b>0,00</b>	<b>0,00</b>	<b>0,00</b>	<b>0,00</b>	<b>0,00</b>	<b>0,00</b>
2/0060001/01455	Gebäude	01.02.1950	0,0	50,0	0,00	0,00	0,00	0,00	0,00	0,00
2/0060001/01456	Gebäude	01.02.1950	0,0	50,0	0,00	0,00	0,00	0,00	0,00	0,00
2/0060001/01460	Gebäude	01.02.1969	0,0	50,0	0,00	0,00	0,00	0,00	0,00	0,00
2/0060001/01461	Gebäude	01.01.1969	0,0	50,0	0,00	0,00	0,00	0,00	0,00	0,00
2/0060001/01489	Gebäude	01.02.1950	0,0	50,0	0,00	0,00	0,00	0,00	0,00	0,00
2/0070002/01453	Gebäude	01.05.1988	0,0	20,0	0,00	0,00	0,00	0,00	0,00	0,00
2/0070002/01487	Gebäude	01.02.1940	0,0	20,0	0,00	0,00	0,00	0,00	0,00	0,00
3/0060001/01457	Gebäude	01.02.1965	0,0	50,0	0,00	0,00	0,00	0,00	0,00	0,00
<b>029000 Amtsgebäude</b>					<b>1.957.804,81</b>	<b>1.006,80</b>	<b>0,00</b>	<b>0,00</b>	<b>3.625,99</b>	<b>1.955.185,62</b>
<b>1010 Immaterielle Vermögenswerte</b>					<b>12.741,33</b>	<b>0,00</b>	<b>0,00</b>	<b>0,00</b>	<b>2.316,61</b>	<b>10.424,72</b>
4/0440001/00015	Gemdat Software LMR Lokales Melderegister	16.04.2007	0,0	10,0	0,00	0,00	0,00	0,00	0,00	0,00
4/0440001/00023	Lizenzen	20.11.2017	4,5	10,0	12.741,33	0,00	0,00	0,00	2.316,61	10.424,72
<b>1021 Grundstücke, Grundstückseinrichtungen und Infrastruktur</b>					<b>1.941.101,72</b>	<b>0,00</b>	<b>0,00</b>	<b>0,00</b>	<b>0,00</b>	<b>1.941.101,72</b>
1/0020001/00250	Grundstück Nr. 121, KG-Nr. 10204, Bauflächen Gebäude, z 01.01.1753				1.938.244,22	0,00	0,00	0,00	0,00	1.938.244,22
1/0020001/00251	Grundstück Nr. 121, KG-Nr. 10204, Bauflächen Gebäudene 01.01.1753				1.787,50	0,00	0,00	0,00	0,00	1.787,50
1/0030001/00252	Grundstück Nr. 121, KG-Nr. 10204, Gärten Gärten, 107,00 01.01.1753				1.070,00	0,00	0,00	0,00	0,00	1.070,00
<b>1022 Gebäude und Bauten</b>					<b>0,00</b>	<b>0,00</b>	<b>0,00</b>	<b>0,00</b>	<b>0,00</b>	<b>0,00</b>
2/0060001/01419	Rathaus	31.12.1753	0,0	50,0	0,00	0,00	0,00	0,00	0,00	0,00
2/0060001/01454	Gebäude	01.02.1940	0,0	50,0	0,00	0,00	0,00	0,00	0,00	0,00
<b>1024 Sonderanlagen</b>					<b>1.370,27</b>	<b>0,00</b>	<b>0,00</b>	<b>0,00</b>	<b>146,93</b>	<b>1.223,34</b>
2/0120001/00012	Fernwärmeheizung Zentralamt	08.11.2006	0,0	15,0	0,00	0,00	0,00	0,00	0,00	0,00
4/0110002/01495	Plexiglas Spuckschutz	23.02.2021	8,0	10,0	459,79	0,00	0,00	0,00	51,09	408,70
4/0110002/01496	Projektor Beamer ACER P5530 DLP	22.12.2021	8,5	10,0	910,48	0,00	0,00	0,00	95,84	814,64
4/0180003/01483	HP OfficeJet 200 Drucker	23.02.2021	4,0	4,0	0,00	0,00	0,00	0,00	0,00	0,00

Ansatz MVAG Konto	Bezeichnung	Inbetrieb- nahme	RND	ND	Buchwert 31.12.2021	Zugänge/ + Umbuchungen -	Abgänge/ -	Wertaufholung+/ Wertminderung-	Abschreibung	Buchwert 31.12.2022
<b>1026</b>	<b>Amts-, Betriebs- und Geschäftsausstattung</b>				<b>2.591,49</b>	<b>1.006,80</b>	<b>0,00</b>	<b>0,00</b>	<b>1.162,45</b>	<b>2.435,84</b>
4/0180001/01418	Server HPE ProLiant	31.12.2017	1,5	7,0	2.591,49	0,00	0,00	0,00	1.036,60	1.554,89
4/0180003/00102	Laptop Terra Mobil 1749 inkl. Vollinstallation & Router	15.05.2014	0,0	4,0	0,00	0,00	0,00	0,00	0,00	0,00
4/0180003/00103	3 Stk. Standcomputer Rathaus (Büro) inkl. Installation & Zu	23.12.2014	0,0	4,0	0,00	0,00	0,00	0,00	0,00	0,00
4/0180003/01425	Turm + Monitor	17.05.2018	0,0	4,0	0,00	0,00	0,00	0,00	0,00	0,00
4/0180003/01484	PC Leonovo ThinkCentre M70t	16.12.2022	3,5	4,0	0,00	1.006,80	0,00	0,00	125,85	880,95
4/0180004/01415	Datenprojektor	16.04.2008	0,0	8,0	0,00	0,00	0,00	0,00	0,00	0,00
4/0330001/00024	Telefonanlage ISDN TK Anlage	14.09.2011	0,0	5,0	0,00	0,00	0,00	0,00	0,00	0,00
<b>032000 Vermessungsamt</b>					<b>0,00</b>	<b>0,00</b>	<b>0,00</b>	<b>0,00</b>	<b>0,00</b>	<b>0,00</b>
<b>1026</b>	<b>Amts-, Betriebs- und Geschäftsausstattung</b>				<b>0,00</b>	<b>0,00</b>	<b>0,00</b>	<b>0,00</b>	<b>0,00</b>	<b>0,00</b>
2/0450001/00001	Leitungskataster BA 17 KG Drosendorf	15.07.2020	50,0	50,0	0,00	0,00	0,00	0,00	0,00	0,00
<b>032100 Vermessungsamt</b>					<b>0,00</b>	<b>0,00</b>	<b>0,00</b>	<b>0,00</b>	<b>0,00</b>	<b>0,00</b>
<b>1026</b>	<b>Amts-, Betriebs- und Geschäftsausstattung</b>				<b>0,00</b>	<b>0,00</b>	<b>0,00</b>	<b>0,00</b>	<b>0,00</b>	<b>0,00</b>
3/0450001/01510	Leitungskataster BA 18 Drosendorf	15.07.2020	50,0	50,0	0,00	0,00	0,00	0,00	0,00	0,00
<b>049000 Sonstige Einrichtungen</b>					<b>0,00</b>	<b>0,00</b>	<b>0,00</b>	<b>0,00</b>	<b>0,00</b>	<b>0,00</b>
<b>1022</b>	<b>Gebäude und Bauten</b>				<b>0,00</b>	<b>0,00</b>	<b>0,00</b>	<b>0,00</b>	<b>0,00</b>	<b>0,00</b>
2/0060001/01452	Gebäude	01.05.1950	0,0	50,0	0,00	0,00	0,00	0,00	0,00	0,00
<b>164000 Förderung d.Brandbek.u.Brandverh.</b>					<b>623.531,69</b>	<b>0,00</b>	<b>0,00</b>	<b>0,00</b>	<b>22.763,35</b>	<b>600.768,34</b>
<b>1021</b>	<b>Grundstücke, Grundstückseinrichtungen und Infrastruktur</b>				<b>16.458,50</b>	<b>0,00</b>	<b>0,00</b>	<b>0,00</b>	<b>0,00</b>	<b>16.458,50</b>
1/0020001/01086	Grundstück Nr. 45/2, KG-Nr. 10239, Bauflächen Gebäude, 01.01.1900				1.775,00	0,00	0,00	0,00	0,00	1.775,00
1/0020001/01088	Grundstück Nr. 45/3, KG-Nr. 10239, Bauflächen Gebäude, 01.01.1900				1.387,50	0,00	0,00	0,00	0,00	1.387,50
1/0020001/01089	Grundstück Nr. 45/4, KG-Nr. 10239, Bauflächen Gebäude, 01.01.1900				637,50	0,00	0,00	0,00	0,00	637,50
1/0020001/01175	Grundstück Nr. 856/15, KG-Nr. 10242, Bauflächen Gebäud 01.01.1900				700,00	0,00	0,00	0,00	0,00	700,00
1/0020001/01356	Grundstück Nr. 155, KG-Nr. 10243, Bauflächen Gebäude, 01.01.1900				2.087,50	0,00	0,00	0,00	0,00	2.087,50
1/0020001/01358	Grundstück Nr. 156/1, KG-Nr. 10243, Bauflächen Gebäude 01.01.1900				1.687,50	0,00	0,00	0,00	0,00	1.687,50
1/0020001/01360	Grundstück Nr. 156/3, KG-Nr. 10243, Bauflächen Gebäude 01.01.1900				61,00	0,00	0,00	0,00	0,00	61,00
1/0020001/01361	Grundstück Nr. 156/3, KG-Nr. 10243, Bauflächen Gebäude 01.01.1900				21,00	0,00	0,00	0,00	0,00	21,00
1/0020001/01408	Grundstück Nr. 347/2, KG-Nr. 10204, Bauflächen Gebäude 01.01.1900				2.250,00	0,00	0,00	0,00	0,00	2.250,00
1/0020001/00740	Grundstück Nr. 42, KG-Nr. 10205, Bauflächen Gebäude, 9( 01.01.1900				1.125,00	0,00	0,00	0,00	0,00	1.125,00
1/0020001/00770	Grundstück Nr. 481/2, KG-Nr. 10214, Bauflächen Gebäude 01.01.1900				412,50	0,00	0,00	0,00	0,00	412,50
1/0020001/00853	Grundstück Nr. 67, KG-Nr. 10223, Bauflächen Gebäude, 2( 01.01.1900				24,00	0,00	0,00	0,00	0,00	24,00
1/0030001/00738	Grundstück Nr. 41, KG-Nr. 10205, Gärten Gärten, 348,00 n 01.01.1900				3.480,00	0,00	0,00	0,00	0,00	3.480,00
1/0030001/00925	Grundstück Nr. 50, KG-Nr. 10234, Gärten Gärten, 81,00 m² 01.01.1900				810,00	0,00	0,00	0,00	0,00	810,00

Ansatz	MVAG	Bezeichnung	Inbetrieb-	RND	ND	Buchwert	Zugänge/	Abgänge/	Wertaufholung+/	Abschreibung	Buchwert
	Konto		nahme			31.12.2021	+ Umbuchungen -	-	Wertminderung-		31.12.2022
	<b>1022</b>	<b>Gebäude und Bauten</b>				<b>490.399,15</b>	<b>0,00</b>	<b>0,00</b>	<b>0,00</b>	<b>14.011,40</b>	<b>476.387,75</b>
	2/0060001/01442	Gebäude	01.05.1940	0,0	50,0	0,00	0,00	0,00	0,00	0,00	0,00
	2/0060001/01443	Gebäude	01.05.2007	34,0	50,0	490.399,15	0,00	0,00	0,00	14.011,40	476.387,75
	2/0060001/01444	Gebäude	01.01.1941	0,0	50,0	0,00	0,00	0,00	0,00	0,00	0,00
	2/0060001/01446	Gebäude	01.05.1940	0,0	50,0	0,00	0,00	0,00	0,00	0,00	0,00
	2/0060001/01447	Gebäude	01.05.1940	0,0	50,0	0,00	0,00	0,00	0,00	0,00	0,00
	2/0060001/01448	Gebäude	01.05.1940	0,0	50,0	0,00	0,00	0,00	0,00	0,00	0,00
	2/0060001/01449	Gebäude	01.05.1940	0,0	50,0	0,00	0,00	0,00	0,00	0,00	0,00
	2/0060001/01450	Gebäude	01.05.1940	0,0	50,0	0,00	0,00	0,00	0,00	0,00	0,00
	2/0060001/01451	Gebäude	01.05.1940	0,0	50,0	0,00	0,00	0,00	0,00	0,00	0,00
	<b>1024</b>	<b>Sonderanlagen</b>				<b>12.480,33</b>	<b>0,00</b>	<b>0,00</b>	<b>0,00</b>	<b>257,33</b>	<b>12.223,00</b>
	2/0060001/01490	Adaptierung FF Haus Elsern	31.12.2020	47,5	50,0	12.480,33	0,00	0,00	0,00	257,33	12.223,00
	<b>1025</b>	<b>Technische Anlagen, Fahrzeuge und Maschinen</b>				<b>104.193,71</b>	<b>0,00</b>	<b>0,00</b>	<b>0,00</b>	<b>8.494,62</b>	<b>95.699,09</b>
	4/0150002/00117	Rosenbauer - CL Kleinlöschfahrzeug KLF/MB 515 CDI/366	14.08.2008	10,5	25,0	40.344,59	0,00	0,00	0,00	3.508,23	36.836,36
	4/0150002/00118	Rosenbauer Kleinlöschfahrzeug - CL KLF / MB 516 CDI / 3	25.06.2009	11,0	25,0	46.080,00	0,00	0,00	0,00	3.840,00	42.240,00
	4/0150002/00098	Tanklöschfahrzeug Steyr 1291-280	08.10.2012	14,5	25,0	17.769,12	0,00	0,00	0,00	1.146,39	16.622,73
<b>240000</b>	<b>Kindergärten</b>					<b>678.588,80</b>	<b>0,00</b>	<b>0,00</b>	<b>0,00</b>	<b>15.977,57</b>	<b>662.611,23</b>
	<b>1022</b>	<b>Gebäude und Bauten</b>				<b>700.822,21</b>	<b>0,00</b>	<b>0,00</b>	<b>0,00</b>	<b>16.110,86</b>	<b>684.711,35</b>
	3/0060001/01404	Kindergarten	31.12.2015	42,5	50,0	700.822,21	0,00	0,00	0,00	16.110,86	684.711,35
	<b>1026</b>	<b>Amts-, Betriebs- und Geschäftsausstattung</b>				<b>2.091,09</b>	<b>0,00</b>	<b>0,00</b>	<b>0,00</b>	<b>425,89</b>	<b>1.665,20</b>
	3/0110002/00001	Kasten	11.02.2020	7,0	10,0	1.114,83	0,00	0,00	0,00	139,35	975,48
	5/0110002/00010	Waschmaschine Simens WM 14E493/24	21.09.2011	0,0	10,0	0,00	0,00	0,00	0,00	0,00	0,00
	5/0110002/00040	Blockhaus	21.11.2006	0,0	10,0	0,00	0,00	0,00	0,00	0,00	0,00
	5/0110002/00044	Geschirrspüler Siemens SE 58M243 Extraktl. 111452	15.02.2008	0,0	10,0	0,00	0,00	0,00	0,00	0,00	0,00
	5/0110002/00050	Gefriertruhe Bauknecht GT 310	24.02.2011	0,0	10,0	0,00	0,00	0,00	0,00	0,00	0,00
	5/0180003/01430	Laptop Fujitso Lifbook	29.07.2016	0,0	4,0	0,00	0,00	0,00	0,00	0,00	0,00
	5/0180004/01431	Drucker Konica Minolta	21.11.2018	3,5	8,0	680,63	0,00	0,00	0,00	151,25	529,38
	5/0290003/00111	Sonstige Möbel Regenbogenland "Himmelstreppe"	21.11.2013	0,5	10,0	63,89	0,00	0,00	0,00	42,59	21,30
	5/0290003/00112	Spielanlage für Kinder Rhönrad, Krabbelwalze & Sitzkreisel	31.12.2014	1,5	10,0	231,74	0,00	0,00	0,00	92,70	139,04
	<b>1311</b>	<b>Investitionszuschüsse von Trägern öffentlichen Rechts</b>				<b>-24.324,50</b>	<b>0,00</b>	<b>0,00</b>	<b>0,00</b>	<b>-559,18</b>	<b>-23.765,32</b>
	3/0060001/01495	KT Kindergarten	22.12.2016	42,5	50,0	-24.324,50	0,00	0,00	0,00	-559,18	-23.765,32
<b>250000</b>	<b>Schülerhorte</b>					<b>175,55</b>	<b>0,00</b>	<b>0,00</b>	<b>0,00</b>	<b>175,55</b>	<b>0,00</b>
	<b>1026</b>	<b>Amts-, Betriebs- und Geschäftsausstattung</b>				<b>175,55</b>	<b>0,00</b>	<b>0,00</b>	<b>0,00</b>	<b>175,55</b>	<b>0,00</b>
	4/0110002/01493	Convotherm Auftau- u. Regeneriergerät	18.02.2010	0,0	10,0	0,00	0,00	0,00	0,00	0,00	0,00
	4/0110002/01494	Gefrierschrank	18.02.2010	0,0	10,0	0,00	0,00	0,00	0,00	0,00	0,00

Ansatz MVAG Konto	Bezeichnung	Inbetrieb- nahme	RND	ND	Buchwert 31.12.2021	Zugänge/ + Umbuchungen -	Abgänge/	Wertaufholung+/ Wertminderung-	Abschreibung	Buchwert 31.12.2022
4/0140001/01491	Warmwasserspeicher u. Waschbecken	27.08.2012	0,0	10,0	175,55	0,00	0,00	0,00	175,55	0,00
4/0180004/01490	Computeranlagen inkl. Monitore & Zubehör	19.09.2012	0,0	8,0	0,00	0,00	0,00	0,00	0,00	0,00
<b>360000</b>	<b>Stadtmauersanierung</b>				<b>273.410,87</b>	<b>7.038,00</b>	<b>0,00</b>	<b>0,00</b>	<b>12.884,26</b>	<b>267.564,61</b>
<b>1024</b>	<b>Sonderanlagen</b>				<b>290.848,37</b>	<b>7.038,00</b>	<b>0,00</b>	<b>0,00</b>	<b>13.659,26</b>	<b>284.227,11</b>
1/0040011/00001	Sanierung Stadtmauer	31.12.2019	21,5	25,0	29.241,59	7.038,00	0,00	0,00	1.612,43	34.667,16
2/0040011/00027	Renovierungskosten	31.12.2018	20,5	25,0	259.006,78	0,00	0,00	0,00	12.046,83	246.959,95
2/0110003/00001	Skulptur Lichtschnitt	19.11.2019			2.600,00	0,00	0,00	0,00	0,00	2.600,00
<b>1311</b>	<b>Investitionszuschüsse von Trägern öffentlichen Rechts</b>				<b>-17.437,50</b>	<b>0,00</b>	<b>0,00</b>	<b>0,00</b>	<b>-775,00</b>	<b>-16.662,50</b>
1/0040011/00002	Finanzierungsbeitrag Land NÖ Sanierung Stadtmauer	31.12.2020	21,5	24,0	-17.437,50	0,00	0,00	0,00	-775,00	-16.662,50
<b>362000</b>	<b>Denkmalpflege</b>				<b>38.180,54</b>	<b>0,00</b>	<b>0,00</b>	<b>0,00</b>	<b>1.775,84</b>	<b>36.404,70</b>
<b>1024</b>	<b>Sonderanlagen</b>				<b>38.180,54</b>	<b>0,00</b>	<b>0,00</b>	<b>0,00</b>	<b>1.775,84</b>	<b>36.404,70</b>
2/0060004/00028	Generalsanierung Dreifaltigkeitssäule	31.12.2013	20,5	30,0	38.180,54	0,00	0,00	0,00	1.775,84	36.404,70
<b>390000</b>	<b>Kirchliche Angelegenheiten</b>				<b>8.197,50</b>	<b>0,00</b>	<b>0,00</b>	<b>0,00</b>	<b>0,00</b>	<b>8.197,50</b>
<b>1021</b>	<b>Grundstücke, Grundstückseinrichtungen und Infrastruktur</b>				<b>8.197,50</b>	<b>0,00</b>	<b>0,00</b>	<b>0,00</b>	<b>0,00</b>	<b>8.197,50</b>
1/0020001/01083	Grundstück Nr. 43, KG-Nr. 10239, Bauflächen Gebäude, 6' 01.01.1900				762,50	0,00	0,00	0,00	0,00	762,50
1/0020001/01160	Grundstück Nr. 32, KG-Nr. 10242, Bauflächen Gebäude, 4' 01.01.1900				500,00	0,00	0,00	0,00	0,00	500,00
1/0020001/00174	Grundstück Nr. 72, KG-Nr. 10201, Bauflächen Gebäude, 4' 01.01.1900				587,50	0,00	0,00	0,00	0,00	587,50
1/0020001/00750	Grundstück Nr. 40, KG-Nr. 10214, Bauflächen Gebäude, 9' 01.01.1900				1.175,00	0,00	0,00	0,00	0,00	1.175,00
1/0020001/00807	Grundstück Nr. 10, KG-Nr. 10223, Bauflächen Gebäude, 4' 01.01.1900				587,50	0,00	0,00	0,00	0,00	587,50
1/0020001/00927	Grundstück Nr. 53, KG-Nr. 10234, Bauflächen Gebäude, 5' 01.01.1900				625,00	0,00	0,00	0,00	0,00	625,00
1/0020001/00944	Grundstück Nr. 18, KG-Nr. 10235, Bauflächen Gebäude, 1' 01.01.1900				1.900,00	0,00	0,00	0,00	0,00	1.900,00
1/0030001/01127	Grundstück Nr. 253/9, KG-Nr. 10240, Gärten Gärten, 206,0 01.01.1900				2.060,00	0,00	0,00	0,00	0,00	2.060,00
<b>1027</b>	<b>Kulturgüter</b>				<b>0,00</b>	<b>0,00</b>	<b>0,00</b>	<b>0,00</b>	<b>0,00</b>	<b>0,00</b>
2/0060004/01409	Kapelle Autendorf	01.02.1940	0,0	50,0	0,00	0,00	0,00	0,00	0,00	0,00
2/0060004/01434	Gebäude	01.05.1940	0,0	50,0	0,00	0,00	0,00	0,00	0,00	0,00
2/0060004/01435	Gebäude	01.05.1940	0,0	50,0	0,00	0,00	0,00	0,00	0,00	0,00
2/0060004/01436	Gebäude	01.05.1940	0,0	50,0	0,00	0,00	0,00	0,00	0,00	0,00
2/0060004/01437	Gebäude	01.05.1940	0,0	50,0	0,00	0,00	0,00	0,00	0,00	0,00
2/0060004/01438	Gebäude	01.05.1940	0,0	50,0	0,00	0,00	0,00	0,00	0,00	0,00
2/0060004/01439	Gebäude	01.05.1940	0,0	40,0	0,00	0,00	0,00	0,00	0,00	0,00
2/0060004/01440	Turm	01.05.1940	0,0	50,0	0,00	0,00	0,00	0,00	0,00	0,00
2/0060004/01441	Gebäude	01.05.1940	0,0	50,0	0,00	0,00	0,00	0,00	0,00	0,00

Ansatz MVAG Konto	Bezeichnung	Inbetrieb- nahme	RND	ND	Buchwert 31.12.2021	Zugänge/ + Umbuchungen -	Abgänge/	Wertaufholung+/ Wertminderung-	Abschreibung	Buchwert 31.12.2022
<b>520000 Natur- und Landschaftsschutz</b>					<b>5.859,00</b>	<b>2.898,00</b>	<b>0,00</b>	<b>0,00</b>	<b>0,00</b>	<b>8.757,00</b>
<b>1026</b>	<b>Amts-, Betriebs- und Geschäftsausstattung</b>				<b>5.859,00</b>	<b>2.898,00</b>	<b>0,00</b>	<b>0,00</b>	<b>0,00</b>	<b>8.757,00</b>
2/0440001/00020	Digitaler Baumkataster	06.12.2013	0,0	8,0	0,00	0,00	0,00	0,00	0,00	0,00
2/0440001/00022	Digitaler Baumkataster 2020	19.10.2020	6,0	8,0	2.940,00	0,00	0,00	0,00	0,00	2.940,00
2/0440001/00023	Digitaler Baumkataster 2021	21.12.2021	7,0	8,0	2.919,00	0,00	0,00	0,00	0,00	2.919,00
2/0440001/00024	Digitaler Baumkataster 2022	29.11.2022	8,0	8,0	0,00	2.898,00	0,00	0,00	0,00	2.898,00
<b>612000 Gemeindestraßen</b>					<b>2.020.715,34</b>	<b>267.147,09</b>	<b>14.118,58</b>	<b>0,00</b>	<b>149.119,84</b>	<b>2.124.624,01</b>
<b>1021</b>	<b>Grundstücke, Grundstückseinrichtungen und Infrastruktur</b>				<b>2.009.403,38</b>	<b>267.147,09</b>	<b>0,00</b>	<b>0,00</b>	<b>138.510,66</b>	<b>2.138.039,81</b>
1/0040001/00010	Nebenanlagen Pingendorf	19.10.2020	30,5	33,0	1.939,78	0,00	0,00	0,00	61,58	1.878,20
1/0040001/00012	Nebenanlagen Drosendorf Kreisverkehr	31.12.2020	30,5	33,0	6.966,42	0,00	0,00	0,00	221,16	6.745,26
1/0040001/00013	Nebenanlagen Wolfsbach	31.12.2099			147.755,66	11.307,55	0,00	0,00	0,00	159.063,21
1/0040001/00015	Nebenanlagen Heinrichsreith	19.10.2020	30,5	33,0	661,76	0,00	0,00	0,00	21,01	640,75
1/0040001/00017	Nebenanlagen Altstadt	19.10.2020	30,5	33,0	11.156,84	0,00	0,00	0,00	354,19	10.802,65
1/0040001/00003	Straße Altstadt	31.12.2019	29,5	33,0	20.542,64	0,00	0,00	0,00	673,53	19.869,11
2/0040001/02065	Wollmersdorf / Wollmersdorf / Geh- und Radweg Fläche 45	01.01.2001	10,2	33,0	619,71	0,00	0,00	0,00	55,33	564,38
2/0040001/02066	Wollmersdorf / Wollmersdorf / Geh- und Radweg Fläche 35	01.01.1994	3,6	33,0	198,00	0,00	0,00	0,00	43,04	154,96
2/0040001/02067	Wolfsbach / Wolfsbach / Parkstreifen Fläche 18,40 m², Obe	01.01.2014	23,4	33,0	544,20	0,00	0,00	0,00	22,30	521,90
2/0040001/02068	Oberthürnauf / Fahrbahn Fläche 428,45 m², Oberfläche Asp	01.01.2007	16,8	33,0	11.555,03	0,00	0,00	0,00	649,16	10.905,87
2/0040001/02069	Wollmersdorf / Fahrbahn Fläche 46,48 m², Oberfläche Asp	01.01.1994	3,6	33,0	323,95	0,00	0,00	0,00	70,42	253,53
2/0040001/02070	Hintausweg-Danzinger / Fahrbahn Fläche 853,72 m², Ober	01.01.1994	3,6	33,0	5.950,17	0,00	0,00	0,00	1.293,52	4.656,65
2/0040001/02071	Elsern / Fahrbahn Fläche 586,71 m², Oberfläche Asphalt, Z	01.01.2007	16,8	33,0	15.823,40	0,00	0,00	0,00	888,96	14.934,44
2/0040001/02072	Autendorf / Fahrbahn Fläche 335,50 m², Oberfläche Asphal	01.01.1987	0,0	33,0	0,00	0,00	0,00	0,00	0,00	0,00
2/0040001/02073	Autendorf / Fahrbahn Fläche 368,59 m², Oberfläche Asphal	01.01.1994	3,6	33,0	2.568,93	0,00	0,00	0,00	558,46	2.010,47
2/0040001/02074	Horner Straße / Fahrbahn Fläche 164,85 m², Oberfläche Pf	01.01.2014	23,4	33,0	6.094,46	0,00	0,00	0,00	249,77	5.844,69
2/0040001/02075	Drosendorf Altstadt / Fahrbahn Fläche 1.427,01 m², Oberflä	01.01.2001	10,2	33,0	24.215,92	0,00	0,00	0,00	2.162,14	22.053,78
2/0040001/02076	Zettlitz / Hintausweg-Zettlitz / Fahrbahn Fläche 127,92 m², O	01.01.1994	3,6	33,0	891,56	0,00	0,00	0,00	193,82	697,74
2/0040001/02077	Zettlitz / Hintausweg-Zettlitz / Fahrbahn Fläche 42,12 m², O	01.01.2014	23,4	33,0	1.557,16	0,00	0,00	0,00	63,82	1.493,34
2/0040001/02078	Zettlitz / Fahrbahn Fläche 517,15 m², Oberfläche Asphalt, Z	01.01.2014	23,4	33,0	19.118,70	0,00	0,00	0,00	783,55	18.335,15
2/0040001/02079	Zettlitz / Parkstreifen Fläche 112,52 m², Oberfläche Asphalt	01.01.2014	23,4	33,0	3.327,86	0,00	0,00	0,00	136,39	3.191,47
2/0040001/02080	Heinrichsreith / Fahrbahn Fläche 413,43 m², Oberfläche As	01.01.2014	23,4	33,0	15.284,38	0,00	0,00	0,00	626,41	14.657,97
2/0040001/02081	Heinrichsreith / Fahrbahn Fläche 488,88 m², Oberfläche As	01.01.1994	3,6	33,0	3.407,34	0,00	0,00	0,00	740,73	2.666,61
2/0040001/02082	Pingendorf / Fahrbahn Fläche 83,10 m², Oberfläche Asphal	01.01.2014	23,4	33,0	3.072,18	0,00	0,00	0,00	125,91	2.946,27
2/0040001/02083	L173 / Zissersdorf / Fahrbahn Fläche 599,70 m², Oberfläch	01.01.2007	16,8	33,0	16.173,72	0,00	0,00	0,00	908,64	15.265,08
2/0040001/02084	L173 / Zissersdorf / Parkstreifen Fläche 186,32 m², Oberflä	01.01.2007	16,8	33,0	4.020,00	0,00	0,00	0,00	225,84	3.794,16
2/0040001/02085	Autendorf / Autendorf- Z / Fahrbahn Fläche 36,20 m², Ober	01.01.1987	0,0	33,0	0,00	0,00	0,00	0,00	0,00	0,00
2/0040001/02086	Pingendorf / Fahrbahn Fläche 237,55 m², Oberfläche Asp:	01.01.2001	10,2	33,0	4.031,06	0,00	0,00	0,00	359,92	3.671,14
2/0040001/02087	Zissersdorf / Fahrbahn Fläche 2.878,26 m², Oberfläche Asp	01.01.2001	10,2	33,0	48.843,20	0,00	0,00	0,00	4.361,00	44.482,20
2/0040001/02088	Elsern / Fahrbahn Fläche 3.757,96 m², Oberfläche Asphalt,	01.01.2001	10,2	33,0	63.771,36	0,00	0,00	0,00	5.693,87	58.077,49

Ansatz MVAG Konto	Bezeichnung	Inbetrieb- nahme	RND	ND	Buchwert 31.12.2021	Zugänge/ + Umbuchungen	Abgänge/ -	Wertaufholung+/ Wertminderung-	Abschreibung	Buchwert 31.12.2022
2/0040001/02089	Zissersdorf / Geh- und Radweg Fläche 121,24 m², Oberfläch	01.01.2007	16,8	33,0	2.615,76	0,00	0,00	0,00	146,95	2.468,81
2/0040001/02090	Zissersdorf / Parkstreifen Fläche 288,86 m², Oberfläche Asf	01.01.2007	16,8	33,0	6.232,38	0,00	0,00	0,00	350,13	5.882,25
2/0040001/02091	Zissersdorf / Fahrbahn Fläche 1.805,57 m², Oberfläche Asp	01.01.2007	16,8	33,0	48.695,55	0,00	0,00	0,00	2.735,71	45.959,84
2/0040001/02092	Zissersdorf / Geh- und Radweg Fläche 39,78 m², Oberfläch	01.01.2007	16,8	33,0	858,28	0,00	0,00	0,00	48,22	810,06
2/0040001/02093	Zissersdorf / Parkstreifen Fläche 86,12 m², Oberfläche Pfla:	01.01.2001	10,2	33,0	1.169,14	0,00	0,00	0,00	104,39	1.064,75
2/0040001/02094	Wolfsbach / Fahrbahn Fläche 2.083,22 m², Oberfläche Asp	01.01.1987	0,0	33,0	0,00	0,00	0,00	0,00	0,00	0,00
2/0040001/02096	Unterthürmau / Neusiedl / Fahrbahn Fläche 405,09 m², Obe	01.01.2007	16,8	33,0	10.925,16	0,00	0,00	0,00	613,77	10.311,39
2/0040001/02098	Drosendorf Altstadt / Fahrbahn Fläche 1.106,71 m², Oberflä	01.01.2007	16,8	33,0	29.847,49	0,00	0,00	0,00	1.676,83	28.170,66
2/0040001/02099	Drosendorf Altstadt / Geh- und Radweg Fläche 6,65 m², Ot	01.01.2014	23,4	33,0	196,68	0,00	0,00	0,00	8,06	188,62
2/0040001/02100	Drosendorf Altstadt / Parkstreifen Fläche 127,13 m², Oberfl	01.01.2014	23,4	33,0	3.759,82	0,00	0,00	0,00	154,09	3.605,73
2/0040001/02101	Drosendorf / Fahrbahn Fläche 616,21 m², Oberfläche Pflasi	01.01.2014	23,4	33,0	22.781,10	0,00	0,00	0,00	933,65	21.847,45
2/0040001/02103	Raabser Tor / Fahrbahn Fläche 51,31 m², Oberfläche Asph	01.01.1994	3,6	33,0	357,62	0,00	0,00	0,00	77,74	279,88
2/0040001/02104	Haidweg / Fahrbahn Fläche 236,77 m², Oberfläche Asphalt	01.01.1994	3,6	33,0	1.650,18	0,00	0,00	0,00	358,73	1.291,45
2/0040001/02105	Drosendorf Altstadt / Fahrbahn Fläche 108,15 m², Oberfläc	01.01.2014	23,4	33,0	3.998,28	0,00	0,00	0,00	163,86	3.834,42
2/0040001/02106	L1257 / Hauptplatz / Geh- und Radweg Fläche 36,76 m², O	01.01.2014	23,4	33,0	1.087,20	0,00	0,00	0,00	44,56	1.042,64
2/0040001/02108	Stadtfeldgasse / Fahrbahn Fläche 2.203,48 m², Oberfläche	01.01.1994	3,6	33,0	15.357,58	0,00	0,00	0,00	3.338,60	12.018,98
2/0040001/02109	Gartengasse / Fahrbahn Fläche 1.918,05 m², Oberfläche A	01.01.2001	10,2	33,0	32.548,72	0,00	0,00	0,00	2.906,14	29.642,58
2/0040001/02110	Gartengasse / Geh- und Radweg Fläche 163,49 m², Oberfl	01.01.2001	10,2	33,0	2.219,44	0,00	0,00	0,00	198,16	2.021,28
2/0040001/02111	Schulsiedlung / Fahrbahn Fläche 1.303,59 m², Oberfläche /	01.01.2007	16,8	33,0	35.157,42	0,00	0,00	0,00	1.975,14	33.182,28
2/0040001/02112	Zissersdorf / Fahrbahn Fläche 2.189,99 m², Oberfläche Asp	01.01.1987	0,0	33,0	0,00	0,00	0,00	0,00	0,00	0,00
2/0040001/02113	Zissersdorf / Geh- und Radweg Fläche 43,46 m², Oberfläch	01.01.1994	3,6	33,0	242,35	0,00	0,00	0,00	52,68	189,67
2/0040001/02114	Elsern / Fahrbahn Fläche 430,79 m², Oberfläche Asphalt, Z	01.01.1994	3,6	33,0	3.002,44	0,00	0,00	0,00	652,70	2.349,74
2/0040001/02115	Elsern / Fahrbahn Fläche 282,80 m², Oberfläche Asphalt, Z	01.01.2014	23,4	33,0	10.455,03	0,00	0,00	0,00	428,48	10.026,55
2/0040001/02116	Schloßplatz / Fahrbahn Fläche 474,51 m², Oberfläche Pflas	01.01.2014	23,4	33,0	17.542,50	0,00	0,00	0,00	718,95	16.823,55
2/0040001/02117	Autendorf- Z / Fahrbahn Fläche 0,00 m², Oberfläche Aspha	01.01.1987	0,0	33,0	0,00	0,00	0,00	0,00	0,00	0,00
2/0040001/02121	Lagerhausstraße / Fahrbahn Fläche 833,20 m², Oberfläche	01.01.2001	10,2	33,0	14.139,16	0,00	0,00	0,00	1.262,43	12.876,73
2/0040001/02122	Lagerhausstraße / Geh- und Radweg Fläche 109,54 m², Ot	01.01.2007	16,8	33,0	2.363,40	0,00	0,00	0,00	132,78	2.230,62
2/0040001/02123	Badstraße / Schillermühle / Fahrbahn Fläche 780,59 m², Ot	01.01.1994	3,6	33,0	5.440,48	0,00	0,00	0,00	1.182,71	4.257,77
2/0040001/02125	Wolfsbach / Fahrbahn Fläche 75,44 m², Oberfläche Asphalt	01.01.2014	23,4	33,0	2.789,00	0,00	0,00	0,00	114,30	2.674,70
2/0040001/02126	Fischerring / Fahrbahn Fläche 1.314,84 m², Oberfläche Asp	01.01.2001	10,2	33,0	22.312,44	0,00	0,00	0,00	1.992,18	20.320,26
2/0040001/02127	Fischerring / Fahrbahn Fläche 3.092,40 m², Oberfläche Asp	01.01.1994	3,6	33,0	21.553,09	0,00	0,00	0,00	4.685,45	16.867,64
2/0040001/02128	Fischerring / Geh- und Radweg Fläche 189,52 m², Oberfläch	01.01.2007	16,8	33,0	4.089,12	0,00	0,00	0,00	229,73	3.859,39
2/0040001/02129	Hechtgasse / Fahrbahn Fläche 1.203,13 m², Oberfläche As	01.01.1994	3,6	33,0	8.385,41	0,00	0,00	0,00	1.822,92	6.562,49
2/0040001/02130	Hechtgasse / Geh- und Radweg Fläche 262,50 m², Oberflä	01.01.2001	10,2	33,0	3.563,64	0,00	0,00	0,00	318,18	3.245,46
2/0040001/02131	Forellengasse / Fahrbahn Fläche 988,74 m², Oberfläche As	01.01.2001	10,2	33,0	16.778,62	0,00	0,00	0,00	1.498,09	15.280,53
2/0040001/02132	Forellengasse / Geh- und Radweg Fläche 164,79 m², Ober	01.01.2001	10,2	33,0	2.237,14	0,00	0,00	0,00	199,74	2.037,40
2/0040001/02134	Lagerhausstraße / Fahrbahn Fläche 916,99 m², Oberfläche	01.01.1994	3,6	33,0	6.391,14	0,00	0,00	0,00	1.389,38	5.001,76
2/0040001/02135	Wolfsbach / Fahrbahn Fläche 549,90 m², Oberfläche Asph	01.01.1994	3,6	33,0	3.832,64	0,00	0,00	0,00	833,18	2.999,46
2/0040001/02136	Horner Straße / Horner Straße / Geh- und Radweg Fläche	01.01.2014	23,4	33,0	18.838,20	0,00	0,00	0,00	772,06	18.066,14



Ansatz MVAG Konto	Bezeichnung	Inbetrieb- nahme	RND	ND	Buchwert 31.12.2021	Zugänge/ + Umbuchungen	Abgänge/ -	Wertaufholung+/ Wertminderung-	Abschreibung	Buchwert 31.12.2022
2/0040001/02137	Horner Straße / Horner Straße / Parkstreifen Fläche 268,29	01.01.2014	23,4	33,0	7.934,74	0,00	0,00	0,00	325,19	7.609,55
2/0040001/02138	B30 - Thayatal Straße / Geh- und Radweg Fläche 69,37 m²	01.01.2007	16,8	33,0	1.496,75	0,00	0,00	0,00	84,09	1.412,66
2/0040001/02139	Oberthürnau / Oberthürnau / Parkstreifen Fläche 85,24 m²,	01.01.2014	23,4	33,0	2.521,04	0,00	0,00	0,00	103,32	2.417,72
2/0040001/02140	Zissersdorf / Zissersdorf / Geh- und Radweg Fläche 299,95	01.01.2001	10,2	33,0	4.072,04	0,00	0,00	0,00	363,58	3.708,46
2/0040001/02141	Zissersdorf / Zissersdorf / Geh- und Radweg Fläche 1.381,4	01.01.2007	16,8	33,0	29.815,10	0,00	0,00	0,00	1.675,01	28.140,09
2/0040001/02142	Zissersdorf / Zissersdorf / Geh- und Radweg Fläche 358,38	01.01.1994	3,6	33,0	1.998,22	0,00	0,00	0,00	434,40	1.563,82
2/0040001/02143	Zissersdorf / Zissersdorf / Geh- und Radweg Fläche 492,63	01.01.2014	23,4	33,0	14.569,96	0,00	0,00	0,00	597,13	13.972,83
2/0040001/02144	Zissersdorf / Zissersdorf / Parkstreifen Fläche 1.593,61 m²,	01.01.2014	23,4	33,0	47.132,08	0,00	0,00	0,00	1.931,64	45.200,44
2/0040001/02145	Zissersdorf / Zissersdorf / Parkstreifen Fläche 288,66 m², O	01.01.2007	16,8	33,0	6.228,06	0,00	0,00	0,00	349,89	5.878,17
2/0040001/02146	Heinrichsreith / Heinrichsreith / Parkstreifen Fläche 143,30	01.01.2014	23,4	33,0	4.238,20	0,00	0,00	0,00	173,70	4.064,50
2/0040001/02147	Unterthürnau / Unterthürnau / Geh- und Radweg Fläche 16	01.01.2014	23,4	33,0	5.009,24	0,00	0,00	0,00	205,30	4.803,94
2/0040001/02148	Raabser Tor / Raabser Tor / Geh- und Radweg Fläche 35,3	01.01.2007	16,8	33,0	762,48	0,00	0,00	0,00	42,84	719,64
2/0040001/02149	Raabser Tor / Raabser Tor / Geh- und Radweg Fläche 60,7	01.01.2007	16,8	33,0	1.311,16	0,00	0,00	0,00	73,66	1.237,50
2/0040001/02150	Berggasse / Berggasse / Geh- und Radweg Fläche 93,83 n	01.01.2007	16,8	33,0	2.024,46	0,00	0,00	0,00	113,73	1.910,73
2/0040001/02151	Berggasse / Berggasse / Parkstreifen Fläche 33,86 m², Ob	01.01.2007	16,8	33,0	730,56	0,00	0,00	0,00	41,04	689,52
2/0040001/02152	Drosendorf Altstadt / Drosendorf Altstadt / Geh- und Radwe	01.01.2014	23,4	33,0	27.141,08	0,00	0,00	0,00	1.112,34	26.028,74
2/0040001/02153	Drosendorf Altstadt / Drosendorf Altstadt / Parkstreifen Fläc	01.01.2014	23,4	33,0	3.102,34	0,00	0,00	0,00	127,15	2.975,19
2/0040001/02154	Horner Straße / Horner Straße / Geh- und Radweg Fläche t	01.01.2001	10,2	33,0	11.033,96	0,00	0,00	0,00	985,18	10.048,78
2/0040001/02155	Horner Straße / Horner Straße / Geh- und Radweg Fläche ·	01.01.2007	16,8	33,0	2.891,24	0,00	0,00	0,00	162,43	2.728,81
2/0040001/02156	Wolfsbach / Wolfsbach / Fahrbahn Fläche 493,92 m², Ober	01.01.2001	10,2	33,0	8.381,68	0,00	0,00	0,00	748,36	7.633,32
2/0040001/02157	Wolfsbach / Wolfsbach / Geh- und Radweg Fläche 15,12 m	01.01.2001	10,2	33,0	205,26	0,00	0,00	0,00	18,33	186,93
2/0040001/02158	Hintausweg-Wolfsbach ID 1838 / Fahrbahn Fläche 15,44 m	01.01.1987	0,0	33,0	0,00	0,00	0,00	0,00	0,00	0,00
2/0040001/02159	Heinrichsreith / Heinrichsreith / Parkstreifen Fläche 141,45	01.01.1994	3,6	33,0	788,66	0,00	0,00	0,00	171,45	617,21
2/0040001/02160	Horner Straße / Fahrbahn Fläche 358,45 m², Oberfläche A	01.01.2007	16,8	33,0	9.667,28	0,00	0,00	0,00	543,11	9.124,17
2/0040001/02162	Drosendorf Altstadt / Fahrbahn Fläche 672,59 m², Oberfläc	01.01.2014	23,4	33,0	24.865,44	0,00	0,00	0,00	1.019,08	23.846,36
2/0040001/02163	Badstraße / Fahrbahn Fläche 508,41 m², Oberfläche Asph	01.01.2001	10,2	33,0	8.627,56	0,00	0,00	0,00	770,32	7.857,24
2/0040001/02164	Fischerring / Geh- und Radweg Fläche 173,27 m², Oberfläc	01.01.1994	3,6	33,0	966,10	0,00	0,00	0,00	210,02	756,08
2/0040001/02165	Fischerring / Geh- und Radweg Fläche 235,25 m², Oberfläc	01.01.2001	10,2	33,0	3.193,67	0,00	0,00	0,00	285,15	2.908,52
2/0040001/02166	Badstraße / Schillermühle / Geh- und Radweg Fläche 458,3	01.01.1994	3,6	33,0	2.559,16	0,00	0,00	0,00	556,34	2.002,82
2/0040001/02167	Schloßplatz / Geh- und Radweg Fläche 47,84 m², Oberfläc	01.01.2014	23,4	33,0	1.414,90	0,00	0,00	0,00	57,99	1.356,91
2/0040001/02168	Schloßplatz / Parkstreifen Fläche 31,68 m², Oberfläche Pfl	01.01.2014	23,4	33,0	936,82	0,00	0,00	0,00	38,39	898,43
2/0040001/02169	Hauptplatz / Hauptplatz / Geh- und Radweg Fläche 89,88 n	01.01.2001	10,2	33,0	1.220,18	0,00	0,00	0,00	108,94	1.111,24
2/0040001/02170	Hauptplatz / Hauptplatz / Geh- und Radweg Fläche 668,33	01.01.2007	16,8	33,0	14.419,62	0,00	0,00	0,00	810,09	13.609,53
2/0040001/02171	Hauptplatz / Hauptplatz / Geh- und Radweg Fläche 77,51 n	01.01.2014	23,4	33,0	2.292,26	0,00	0,00	0,00	93,95	2.198,31
2/0040001/02174	Horner Straße / Horner Straße / Geh- und Radweg Fläche ·	01.01.2014	23,4	33,0	352,84	0,00	0,00	0,00	14,46	338,38
2/0040001/02175	Horner Straße / Horner Straße / Geh- und Radweg Fläche ·	01.01.2014	23,4	33,0	724,90	0,00	0,00	0,00	29,71	695,19
2/0040001/02176	Lagerhausstraße / Fahrbahn Fläche 1.615,85 m², Oberfläc	01.01.2007	16,8	33,0	43.578,98	0,00	0,00	0,00	2.448,26	41.130,72
2/0040001/02178	Haidweg / Fahrbahn Fläche 452,04 m², Oberfläche Asphalt	01.01.2001	10,2	33,0	7.670,98	0,00	0,00	0,00	684,91	6.986,07
2/0040001/02179	Drosendorf Altstadt / Schillermühle / Fahrbahn Fläche 280,1	01.01.2001	10,2	33,0	4.762,20	0,00	0,00	0,00	425,20	4.337,00

Ansatz MVAG Konto	Bezeichnung	Inbetrieb- nahme	RND	ND	Buchwert 31.12.2021	Zugänge/ + Umbuchungen	Abgänge/ -	Wertaufholung+/ Wertminderung-	Abschreibung	Buchwert 31.12.2022
2/0040001/02180	Drosendorf Altstadt / Schillermühle / Fahrbahn Fläche 164,1	01.01.1994	3,6	33,0	1.143,31	0,00	0,00	0,00	248,55	894,76
2/0040001/02181	Am Thayaufer / Schillermühle / Fahrbahn Fläche 1.264,52	01.01.1994	3,6	33,0	8.813,29	0,00	0,00	0,00	1.915,93	6.897,36
2/0040001/02182	Bürgerspitalgasse / Fahrbahn Fläche 1.049,24 m², Oberfläch	01.01.2014	23,4	33,0	38.790,08	0,00	0,00	0,00	1.589,76	37.200,32
2/0040001/02184	Badstraße / Fahrbahn Fläche 711,45 m², Oberfläche Asph	01.01.1994	3,6	33,0	4.958,59	0,00	0,00	0,00	1.077,95	3.880,64
2/0040001/02185	Badstraße / Fahrbahn Fläche 387,70 m², Oberfläche Asph	01.01.1987	0,0	33,0	0,00	0,00	0,00	0,00	0,00	0,00
2/0040001/02186	Badstraße / Parkstreifen Fläche 384,76 m², Oberfläche Asp	01.01.2001	10,2	33,0	5.223,34	0,00	0,00	0,00	466,37	4.756,97
2/0040001/02187	Drosendorf Altstadt / Fahrbahn Fläche 562,23 m², Oberfläch	01.01.1994	3,6	33,0	3.918,58	0,00	0,00	0,00	851,87	3.066,71
2/0040001/02188	Drosendorf Altstadt / Fahrbahn Fläche 55,60 m², Oberfläch	01.01.2007	16,8	33,0	1.499,52	0,00	0,00	0,00	84,24	1.415,28
2/0040001/02189	Drosendorf Altstadt / Parkstreifen Fläche 155,89 m², Oberfl	01.01.2007	16,8	33,0	3.363,44	0,00	0,00	0,00	188,96	3.174,48
2/0040001/02190	B30 - Thaytal Straße / Geh- und Radweg Fläche 32,52 m²,	01.01.2014	23,4	33,0	961,80	0,00	0,00	0,00	39,42	922,38
2/0040001/02191	Oberthürmau / Warthleiten / Fahrbahn Fläche 551,20 m², OI	01.01.2014	23,4	33,0	20.377,70	0,00	0,00	0,00	835,15	19.542,55
2/0040001/02192	Röhrensteig / Fahrbahn Fläche 366,48 m², Oberfläche Aspl	01.01.2007	16,8	33,0	9.883,86	0,00	0,00	0,00	555,27	9.328,59
2/0040001/02193	Röhrensteig / Fahrbahn Fläche 701,73 m², Oberfläche Aspl	01.01.1994	3,6	33,0	4.890,84	0,00	0,00	0,00	1.063,23	3.827,61
2/0040001/02194	Röhrensteig / Parkstreifen Fläche 287,74 m², Oberfläche A:	01.01.2001	10,2	33,0	3.906,28	0,00	0,00	0,00	348,78	3.557,50
2/0040001/02195	Bahngasse / Fahrbahn Fläche 573,65 m², Oberfläche Asph	01.01.2001	10,2	33,0	9.734,66	0,00	0,00	0,00	869,17	8.865,49
2/0040001/02197	Bahngasse / Geh- und Radweg Fläche 72,21 m², Oberfläch	01.01.2007	16,8	33,0	1.557,98	0,00	0,00	0,00	87,53	1.470,45
2/0040001/02198	Berggasse / Fahrbahn Fläche 1.456,32 m², Oberfläche Asp	01.01.2007	16,8	33,0	39.276,50	0,00	0,00	0,00	2.206,54	37.069,96
2/0040001/02199	Drosendorf Altstadt / Parkstreifen Fläche 136,22 m², Oberfl	01.01.2014	23,4	33,0	4.028,81	0,00	0,00	0,00	165,12	3.863,69
2/0040001/02201	Thayablick / Fahrbahn Fläche 886,86 m², Oberfläche Asph:	01.01.2014	23,4	33,0	32.786,94	0,00	0,00	0,00	1.343,73	31.443,21
2/0040001/02202	Badstraße / Schillermühle / Fahrbahn Fläche 1.654,55 m²,	01.01.1987	0,0	33,0	0,00	0,00	0,00	0,00	0,00	0,00
2/0040001/02203	Julius-Herrmann-Straße / Schillermühle / Fahrbahn Fläche	01.01.1987	0,0	33,0	0,00	0,00	0,00	0,00	0,00	0,00
2/0040001/02204	Julius-Herrmann-Straße / Schillermühle / Fahrbahn Fläche	01.01.2001	10,2	33,0	20.508,72	0,00	0,00	0,00	1.831,14	18.677,58
2/0040001/02205	An der Stadtmauer / Fahrbahn Fläche 601,37 m², Oberfläch	01.01.2014	23,4	33,0	22.232,46	0,00	0,00	0,00	911,17	21.321,29
2/0040001/02206	Drosendorf / Fahrbahn Fläche 125,20 m², Oberfläche Asph	01.01.2001	10,2	33,0	2.124,60	0,00	0,00	0,00	189,70	1.934,90
2/0040001/02207	Drosendorf / Fahrbahn Fläche 59,34 m², Oberfläche Aspha	01.01.1987	0,0	33,0	0,00	0,00	0,00	0,00	0,00	0,00
2/0040001/02208	Drosendorf / Parkstreifen Fläche 125,20 m², Oberfläche Asj	01.01.1994	3,6	33,0	698,08	0,00	0,00	0,00	151,76	546,32
2/0040001/02209	Badstraße / Schillermühle / Fahrbahn Fläche 112,70 m², OI	01.01.2007	16,8	33,0	3.039,48	0,00	0,00	0,00	170,76	2.868,72
2/0040001/02210	Badstraße / Schillermühle / Parkstreifen Fläche 1.151,65 m	01.01.2001	10,2	33,0	15.634,52	0,00	0,00	0,00	1.395,94	14.238,58
2/0040001/02211	Badstraße / Schillermühle / Parkstreifen Fläche 75,90 m², C	01.01.2007	16,8	33,0	1.637,60	0,00	0,00	0,00	92,00	1.545,60
2/0040001/02212	Drosendorf / Parkstreifen Fläche 694,68 m², Oberfläche Pfl:	01.01.2014	23,4	33,0	20.545,68	0,00	0,00	0,00	842,04	19.703,64
2/0040001/02213	B30 - Thaytal Straße / Horner Straße / Geh- und Radweg F	01.01.2007	16,8	33,0	323,96	0,00	0,00	0,00	18,20	305,76
2/0040001/02216	L41 / Drosendorf Altstadt / Fahrbahn Fläche 292,55 m², Ob	01.01.2007	16,8	33,0	7.889,98	0,00	0,00	0,00	443,26	7.446,72
2/0040001/02217	Badstraße / Schillermühle / Fahrbahn Fläche 1.448,25 m²,	01.01.2001	10,2	33,0	24.576,36	0,00	0,00	0,00	2.194,32	22.382,04
2/0040001/02218	Zissersdorf / Fahrbahn Fläche 1.628,51 m², Oberfläche Asp	01.01.2014	23,4	33,0	60.205,52	0,00	0,00	0,00	2.467,44	57.738,08
2/0040001/02219	Zissersdorf / Geh- und Radweg Fläche 169,55 m², Oberfläch	01.01.2001	10,2	33,0	2.301,70	0,00	0,00	0,00	205,51	2.096,19
2/0040001/02220	Zissersdorf / Parkstreifen Fläche 123,26 m², Oberfläche Asj	01.01.2001	10,2	33,0	1.673,34	0,00	0,00	0,00	149,41	1.523,93
2/0040001/02221	Heinrichsreith / Fahrbahn Fläche 484,05 m², Oberfläche As	01.01.2007	16,8	33,0	13.054,68	0,00	0,00	0,00	733,41	12.321,27
2/0040001/02222	Heinrichsreith / Fahrbahn Fläche 235,20 m², Oberfläche As	01.01.2001	10,2	33,0	3.991,28	0,00	0,00	0,00	356,36	3.634,92
2/0040001/02223	Unterthürmau / Fahrbahn Fläche 94,17 m², Oberfläche Asp	01.01.2014	23,4	33,0	3.481,44	0,00	0,00	0,00	142,68	3.338,76

Ansatz MVAG Konto	Bezeichnung	Inbetrieb- nahme	RND	ND	Buchwert 31.12.2021	Zugänge/ + Umbuchungen -	Abgänge/	Wertaufholung+/ Wertminderung-	Abschreibung	Buchwert 31.12.2022
2/0040001/02225	Am Thayaufer / Fahrbahn Fläche 2.549,54 m <sup>2</sup> , Oberfläche	01.01.1994	3,6	33,0	17.769,52	0,00	0,00	0,00	3.862,94	13.906,58
2/0040001/02226	Wolfsbach / Fahrbahn Fläche 214,80 m <sup>2</sup> , Oberfläche Asph	01.01.2001	10,2	33,0	3.645,10	0,00	0,00	0,00	325,46	3.319,64
2/0040001/02227	Unterthürnau / Fahrbahn Fläche 269,16 m <sup>2</sup> , Oberfläche Asf	01.01.2007	16,8	33,0	7.259,16	0,00	0,00	0,00	407,82	6.851,34
2/0040001/02228	Zissersdorf / Fahrbahn Fläche 1.438,64 m <sup>2</sup> , Oberfläche Asf	01.01.1994	3,6	33,0	10.026,88	0,00	0,00	0,00	2.179,76	7.847,12
2/0040001/02229	Wolfsbach / Hintausweg-Wolfsbach ID 1838 / Fahrbahn Flä	01.01.1987	0,0	33,0	0,00	0,00	0,00	0,00	0,00	0,00
2/0040001/02232	Drosendorf Altstadt / Drosendorf Altstadt / Parkstreifen Fläc	01.01.2007	16,8	33,0	4.960,70	0,00	0,00	0,00	278,69	4.682,01
2/0040001/02233	Am Mühlbach / Fahrbahn Fläche 369,39 m <sup>2</sup> , Oberfläche As	01.01.1994	3,6	33,0	2.574,54	0,00	0,00	0,00	559,68	2.014,86
2/0040001/02234	L1179 / Pingendorf / Fahrbahn Fläche 23,60 m <sup>2</sup> , Oberfläche	01.01.2014	23,4	33,0	872,48	0,00	0,00	0,00	35,76	836,72
2/0040001/02235	Pingendorf / Pingendorf / Geh- und Radweg Fläche 150,97	01.01.2001	10,2	33,0	2.049,55	0,00	0,00	0,00	183,00	1.866,55
2/0040001/02236	Haidweg / Haidweg / Parkstreifen Fläche 231,76 m <sup>2</sup> , Oberfl	01.01.2001	10,2	33,0	3.146,32	0,00	0,00	0,00	280,92	2.865,40
2/0040001/02237	Schulsiedlung / Fahrbahn Fläche 933,30 m <sup>2</sup> , Oberfläche As	01.01.2001	10,2	33,0	15.837,82	0,00	0,00	0,00	1.414,09	14.423,73
2/0040001/02238	Am Bräuerberg / Fahrbahn Fläche 681,40 m <sup>2</sup> , Oberfläche A	01.01.2007	16,8	33,0	18.377,16	0,00	0,00	0,00	1.032,42	17.344,74
2/0040001/02239	Am Bräuerberg / Fahrbahn Fläche 66,40 m <sup>2</sup> , Oberfläche As	01.01.1987	0,0	33,0	0,00	0,00	0,00	0,00	0,00	0,00
2/0040001/02241	Am Bräuerberg / Parkstreifen Fläche 48,08 m <sup>2</sup> , Oberfläche	01.01.2007	16,8	33,0	1.037,36	0,00	0,00	0,00	58,28	979,08
2/0040001/02242	Pingendorf / Pingendorf / Geh- und Radweg Fläche 37,48 r	01.01.2014	23,4	33,0	1.108,50	0,00	0,00	0,00	45,43	1.063,07
2/0040001/02243	Pingendorf / Pingendorf / Parkstreifen Fläche 234,48 m <sup>2</sup> , OI	01.01.2014	23,4	33,0	6.934,92	0,00	0,00	0,00	284,22	6.650,70
2/0040001/02245	Hauptplatz / Geh- und Radweg Fläche 119,01 m <sup>2</sup> , Oberfläc	01.01.2014	23,4	33,0	3.519,82	0,00	0,00	0,00	144,25	3.375,57
2/0040001/02246	Elsern / Hintausweg Elsern / Fahrbahn Fläche 37,12 m <sup>2</sup> , OI	01.01.2007	16,8	33,0	1.001,12	0,00	0,00	0,00	56,24	944,88
2/0040001/02247	Siegfeld / Fahrbahn Fläche 963,84 m <sup>2</sup> , Oberfläche Asphalt,	01.01.2007	16,8	33,0	25.994,48	0,00	0,00	0,00	1.460,36	24.534,12
2/0040001/02248	B30 - Thayatal Straße / Geh- und Radweg Fläche 19,22 m <sup>2</sup>	01.01.2014	23,4	33,0	568,57	0,00	0,00	0,00	23,30	545,27
2/0040001/02249	Wolfsbach / Wolfsbach / Parkstreifen Fläche 59,66 m <sup>2</sup> , Obe	01.01.1994	3,6	33,0	332,67	0,00	0,00	0,00	72,32	260,35
2/0040001/02250	Zissersdorf / Zissersdorf / Fahrbahn Fläche 108,04 m <sup>2</sup> , Obe	01.01.2007	16,8	33,0	2.913,80	0,00	0,00	0,00	163,70	2.750,10
2/0040001/02251	Wolfsbach / Wolfsbach / Fahrbahn Fläche 2.069,10 m <sup>2</sup> , Ob	01.01.2007	16,8	33,0	55.803,00	0,00	0,00	0,00	3.135,00	52.668,00
2/0040001/02252	Autendorf / Autendorf / Parkstreifen Fläche 46,46 m <sup>2</sup> , Oberf	01.01.2014	23,4	33,0	1.374,09	0,00	0,00	0,00	56,32	1.317,77
2/0040001/02253	Zettlitz / Zettlitz / Geh- und Radweg Fläche 124,42 m <sup>2</sup> , Obe	01.01.2014	23,4	33,0	3.679,72	0,00	0,00	0,00	150,81	3.528,91
2/0040001/02254	Zettlitz / Zettlitz / Parkstreifen Fläche 89,67 m <sup>2</sup> , Oberfläche	01.01.2014	23,4	33,0	2.652,06	0,00	0,00	0,00	108,69	2.543,37
2/0040001/02255	Hauptplatz / Fahrbahn Fläche 118,60 m <sup>2</sup> , Oberfläche Pflast	01.01.2001	10,2	33,0	2.012,60	0,00	0,00	0,00	179,70	1.832,90
2/0040001/02256	Hauptplatz / Geh- und Radweg Fläche 35,58 m <sup>2</sup> , Oberfläch	01.01.2014	23,4	33,0	1.052,30	0,00	0,00	0,00	43,13	1.009,17
2/0040001/02257	Autendorf / Geh- und Radweg Fläche 118,96 m <sup>2</sup> , Oberfläch	01.01.2007	16,8	33,0	2.566,66	0,00	0,00	0,00	144,19	2.422,47
2/0040001/02259	Unbekannt / Geh- und Radweg Fläche 146,52 m <sup>2</sup> , Oberfläc	01.01.2014	23,4	33,0	4.333,44	0,00	0,00	0,00	177,60	4.155,84
2/0040001/02260	Badstraße / Parkstreifen Fläche 234,36 m <sup>2</sup> , Oberfläche Asp	01.01.2007	16,8	33,0	5.056,50	0,00	0,00	0,00	284,07	4.772,43
2/0040001/02261	Zustandsklasse 3	01.07.1999	9,5	33,0	7.445,76	0,00	0,00	0,00	709,12	6.736,64
2/0040001/02262	Zustandsklasse 1	01.07.2013	23,5	33,0	192.486,80	0,00	0,00	0,00	7.856,60	184.630,20
2/0040001/02973	Sanierung div. Gemeindestraßen	30.10.2020	30,5	33,0	3.426,06	0,00	0,00	0,00	108,76	3.317,30
2/0040001/02976	Asphalt Badstraße	17.11.2021	31,5	33,0	20.988,15	0,00	0,00	0,00	645,79	20.342,36
2/0040001/02977	Sanierung Zissersdorf Straße Lagerhaus	30.11.2021	31,5	33,0	30.485,04	0,00	0,00	0,00	938,00	29.547,04
2/0040001/02981	Erneuerung Thayablickstraße	29.04.2022	32,0	33,0	0,00	47.188,98	0,00	0,00	1.429,97	45.759,01
2/0040001/02982	Nebenanlagen L41 Altstadt	31.12.2022	32,5	33,0	0,00	59.709,80	0,00	0,00	904,69	58.805,11
2/0040001/02983	Sanierung Gemeindestraße Lagerhaus Zissersdorf	28.06.2022	32,0	33,0	0,00	24.850,16	0,00	0,00	753,04	24.097,12

Ansatz MVAG Konto	Bezeichnung	Inbetrieb- nahme	RND	ND	Buchwert 31.12.2021	Zugänge/ + Umbuchungen -	Abgänge/	Wertaufholung+/ Wertminderung-	Abschreibung	Buchwert 31.12.2022
2/0040001/02984	Asphaltierung Bauhof Außenanlage 2022	09.08.2022	32,5	33,0	0,00	62.507,08	0,00	0,00	947,08	61.560,00
2/0040001/02985	Asphalt Siegfeld	21.12.2022	32,5	33,0	0,00	61.583,52	0,00	0,00	933,08	60.650,44
2/0040002/02095	Heinrichsreith / Heinrichsreith / Fahrbahn Fläche 35,60 m²,	01.01.2014	1,0	10,0	60,52	0,00	0,00	0,00	30,26	30,26
2/0040002/02097	Unterthürnau / Neusiedl / Fahrbahn Fläche 250,50 m², Obe	01.01.2014	1,0	10,0	425,85	0,00	0,00	0,00	212,93	212,92
2/0040002/02102	Raabser Tor / Fahrbahn Fläche 414,70 m², Oberfläche Sch	01.01.2014	1,0	10,0	704,99	0,00	0,00	0,00	352,50	352,49
2/0040002/02107	L1257 / Hauptplatz / Geh- und Radweg Fläche 90,92 m², O	01.01.2014	0,0	10,0	0,00	0,00	0,00	0,00	0,00	0,00
2/0040002/02118	Heinrichsreith / Fahrbahn Fläche 294,25 m², Oberfläche Sc	01.01.2014	1,0	10,0	500,23	0,00	0,00	0,00	250,12	250,11
2/0040002/02119	Hauptplatz / Geh- und Radweg Fläche 1.427,16 m², Oberflä	01.01.2014	0,0	10,0	0,00	0,00	0,00	0,00	0,00	0,00
2/0040002/02120	Drosendorf / Geh- und Radweg Fläche 1.902,72 m², Oberfl	01.01.2014	1,0	10,0	3.234,63	0,00	0,00	0,00	1.617,32	1.617,31
2/0040002/02124	Zissersdorf / Fahrbahn Fläche 236,36 m², Oberfläche Scho	01.01.2014	1,0	10,0	401,81	0,00	0,00	0,00	200,91	200,90
2/0040002/02133	Drosendorf Altstadt / Parkstreifen Fläche 96,70 m², Oberflä	01.01.2014	1,0	10,0	164,39	0,00	0,00	0,00	82,20	82,19
2/0040002/02161	Drosendorf Altstadt / Fahrbahn Fläche 448,68 m², Oberfläc	01.01.2014	1,0	10,0	762,75	0,00	0,00	0,00	381,38	381,37
2/0040002/02172	Hauptplatz / Hauptplatz / Geh- und Radweg Fläche 424,02	01.01.2014	1,0	10,0	720,83	0,00	0,00	0,00	360,42	360,41
2/0040002/02173	Hauptplatz / Hauptplatz / Parkstreifen Fläche 155,10 m², O	01.01.2014	1,0	10,0	263,67	0,00	0,00	0,00	131,84	131,83
2/0040002/02177	Lagerhausstraße / Parkstreifen Fläche 611,80 m², Oberfläc	01.01.2014	1,0	10,0	1.040,06	0,00	0,00	0,00	520,03	520,03
2/0040002/02183	Drosendorf / Fahrbahn Fläche 1.132,12 m², Oberfläche Erd	01.01.2014	0,0	10,0	0,00	0,00	0,00	0,00	0,00	0,00
2/0040002/02196	Bahngasse / Fahrbahn Fläche 382,86 m², Oberfläche Scho	01.01.2014	1,0	10,0	650,86	0,00	0,00	0,00	325,43	325,43
2/0040002/02200	Thayablick / Fahrbahn Fläche 267,96 m², Oberfläche Schot	01.01.2014	1,0	10,0	455,53	0,00	0,00	0,00	227,77	227,76
2/0040002/02214	B30 - Thaytal Straße / Horner Straße / Geh- und Radweg F	01.01.2014	0,0	10,0	0,00	0,00	0,00	0,00	0,00	0,00
2/0040002/02215	Drosendorf Altstadt / Geh- und Radweg Fläche 793,65 m²,	01.01.2014	1,0	10,0	1.349,21	0,00	0,00	0,00	674,61	674,60
2/0040002/02224	Unterthürnau / Fahrbahn Fläche 212,98 m², Oberfläche Sch	01.01.2014	1,0	10,0	362,06	0,00	0,00	0,00	181,03	181,03
2/0040002/02230	Autendorf / Autendorf- Z / Fahrbahn Fläche 17,88 m², Ober	01.01.2014	1,0	10,0	30,39	0,00	0,00	0,00	15,20	15,19
2/0040002/02231	Autendorf / Fahrbahn Fläche 608,04 m², Oberfläche Schott	01.01.2014	1,0	10,0	1.033,67	0,00	0,00	0,00	516,84	516,83
2/0040002/02240	Am Bräuerberg / Fahrbahn Fläche 30,45 m², Oberfläche Sc	01.01.2014	1,0	10,0	51,77	0,00	0,00	0,00	25,89	25,88
2/0040002/02244	Pingendorf / Pingendorf / Parkstreifen Fläche 50,10 m², Ob	01.01.2014	1,0	10,0	85,17	0,00	0,00	0,00	42,59	42,58
2/0040002/02258	Unbekannt / Geh- und Radweg Fläche 180,72 m², Oberfläc	01.01.2014	1,0	10,0	307,23	0,00	0,00	0,00	153,62	153,61
<b>1024</b>	<b>Sonderanlagen</b>				<b>21.267,59</b>	<b>0,00</b>	<b>0,00</b>	<b>0,00</b>	<b>10.974,82</b>	<b>10.292,77</b>
2/0350004/00108	Neubau Straßenbeleuchtung Unterthürnau 21 Lichtpunkte	31.10.2014	1,5	10,0	15.332,11	0,00	0,00	0,00	6.132,84	9.199,27
2/0350004/00029	Neubau Straßenbeleuchtung Allgemeine Straßen	14.08.2012	0,0	10,0	58,32	0,00	0,00	0,00	58,32	0,00
2/0350004/00003	Neubau Straßenbeleuchtung Altstadtberg 6 Lichtpunkte	31.12.2013	0,5	10,0	531,86	0,00	0,00	0,00	354,57	177,29
2/0350004/00030	Neubau Straßenbeleuchtung Altstadt	14.08.2012	0,0	10,0	138,75	0,00	0,00	0,00	138,75	0,00
2/0350004/00031	Neubau Straßenbeleuchtung Badstraße	14.08.2012	0,0	10,0	354,98	0,00	0,00	0,00	354,98	0,00
2/0350004/00032	Neubau Straßenbeleuchtung Siegfeld	03.11.2012	0,0	10,0	95,06	0,00	0,00	0,00	95,06	0,00
2/0350004/00033	Neubau Straßenbeleuchtung Neue Siedlung Thayablick	09.08.2013	0,5	10,0	645,29	0,00	0,00	0,00	430,19	215,10
2/0350004/00034	Neubau Straßenbeleuchtung Stadtfeldgasse	09.08.2013	0,5	10,0	207,36	0,00	0,00	0,00	138,24	69,12
2/0350004/00035	Primmersdorfer Straße Neuverkabelung Straßenbeleuchtur	08.08.2014	1,5	10,0	585,17	0,00	0,00	0,00	234,07	351,10
2/0350004/00036	Neubau Straßenbeleuchtung	21.09.2012	0,0	10,0	1.427,09	0,00	0,00	0,00	1.427,09	0,00
2/0350004/00037	Neubau Straßenbeleuchtung	14.08.2012	0,0	10,0	1.083,86	0,00	0,00	0,00	1.083,86	0,00

Ansatz MVAG Konto	Bezeichnung	Inbetrieb- nahme	RND	ND	Buchwert 31.12.2021	Zugänge/ + Umbuchungen -	Abgänge/ -	Wertaufholung+/ Wertminderung-	Abschreibung	Buchwert 31.12.2022
2/0350004/00038	Neubau Straßenbeleuchtung	14.08.2012	0,0	10,0	245,95	0,00	0,00	0,00	245,95	0,00
2/0350004/00039	Neubau Straßenbeleuchtung	10.04.2012	0,0	10,0	0,00	0,00	0,00	0,00	0,00	0,00
2/0350004/00056	Hornerstraße (bei Halle Fa. Blazek) 1 Lichtpunkt	23.04.2014	1,0	10,0	231,25	0,00	0,00	0,00	115,63	115,62
4/0350004/00107	Siegheld 1 Lichtpunkt	24.04.2014	1,0	10,0	330,54	0,00	0,00	0,00	165,27	165,27
<b>1311</b>	<b>Investitionszuschüsse von Trägern öffentlichen Rechts</b>				<b>-9.955,63</b>	<b>0,00</b>	<b>14.118,58</b>	<b>0,00</b>	<b>-365,64</b>	<b>-23.708,57</b>
1/0040001/00020	KT KIG Straßenbeleuchtung Wolfsbach	31.12.2021	109,0	110,5	-9.955,63	0,00	7.198,76	0,00	-155,95	-16.998,44
2/0040001/02979	KT KIG Fußweg Altstadtberg	29.04.2022	32,0	33,0	0,00	0,00	5.478,00	0,00	-166,00	-5.312,00
2/0040001/02980	KT KIG Gehsteig Zissersdorf	29.04.2022	32,0	33,0	0,00	0,00	1.441,82	0,00	-43,69	-1.398,13
<b>616000</b>	<b>Sonstige Straßen und Wege</b>				<b>74.304,75</b>	<b>4.575,98</b>	<b>0,00</b>	<b>0,00</b>	<b>3.261,38</b>	<b>75.619,35</b>
<b>1021</b>	<b>Grundstücke, Grundstückseinrichtungen und Infrastruktur</b>				<b>74.304,75</b>	<b>4.575,98</b>	<b>0,00</b>	<b>0,00</b>	<b>3.261,38</b>	<b>75.619,35</b>
1/0040001/00001	Baukosten Radweg	31.12.2012	22,5	33,0	74.304,75	4.575,98	0,00	0,00	3.261,38	75.619,35
<b>632000</b>	<b>Wasserwehre und Schleusen Fischaufstieghilfe</b>				<b>8.463,60</b>	<b>13.132,45</b>	<b>0,00</b>	<b>0,00</b>	<b>0,00</b>	<b>21.596,05</b>
<b>1024</b>	<b>Sonderanlagen</b>				<b>8.463,60</b>	<b>13.132,45</b>	<b>0,00</b>	<b>0,00</b>	<b>0,00</b>	<b>21.596,05</b>
2/0070003/00002	Planerwehr Fischaufstieghilfe	31.12.2099			8.463,60	13.132,45	0,00	0,00	0,00	21.596,05
<b>632001</b>	<b>Wehr Spitalmühle</b>				<b>13.923,83</b>	<b>11.068,47</b>	<b>0,00</b>	<b>0,00</b>	<b>0,00</b>	<b>24.992,30</b>
<b>1024</b>	<b>Sonderanlagen</b>				<b>13.923,83</b>	<b>11.068,47</b>	<b>0,00</b>	<b>0,00</b>	<b>0,00</b>	<b>24.992,30</b>
2/0070003/00003	Wehr Spitalmühle	31.12.2099			13.923,83	11.068,47	0,00	0,00	0,00	24.992,30
<b>710000</b>	<b>Land- und forstwirtschaftl. Wegebau</b>				<b>2.620.849,37</b>	<b>38.183,15</b>	<b>13.250,00</b>	<b>0,00</b>	<b>396.672,65</b>	<b>2.249.109,87</b>
<b>1021</b>	<b>Grundstücke, Grundstückseinrichtungen und Infrastruktur</b>				<b>2.643.621,96</b>	<b>38.183,15</b>	<b>0,00</b>	<b>0,00</b>	<b>397.795,66</b>	<b>2.284.009,45</b>
1/0040001/00011	Güterwege	31.12.2020	30,5	33,0	623,51	38.183,15	0,00	0,00	669,71	38.136,95
1/0040001/00014	Wegebau Autendorf	19.10.2020	30,5	33,0	16.581,76	0,00	0,00	0,00	526,41	16.055,35
1/0040001/00016	Wegebau Zissersdorf	19.10.2020	30,5	33,0	11.805,38	0,00	0,00	0,00	374,77	11.430,61
1/0040001/00018	Wegebau Pingendorf	30.10.2020	30,5	33,0	3.963,84	0,00	0,00	0,00	125,84	3.838,00
1/0040001/00005	Weg Langmaisährenweg	04.03.2020	30,0	33,0	6.995,86	0,00	0,00	0,00	225,67	6.770,19
1/0040001/00006	Grädematerial	04.03.2020	30,0	33,0	4.286,74	0,00	0,00	0,00	138,28	4.148,46
1/0040001/00007	Weg Zissersdorf, Pingendorf	31.12.2019	29,5	33,0	820,27	0,00	0,00	0,00	26,89	793,38
2/0040001/02806	Oberthürnau / Fahrbahn Fläche 81,02 m², Oberfläche Asph	01.01.2007	16,8	33,0	2.184,95	0,00	0,00	0,00	122,75	2.062,20
2/0040001/02807	Wolfsbach / Fahrbahn Fläche 388,80 m², Oberfläche Asph	01.01.2001	10,2	33,0	6.597,82	0,00	0,00	0,00	589,09	6.008,73
2/0040001/02808	Wollmersdorf / Fahrbahn Fläche 20,56 m², Oberfläche Asp	01.01.1994	3,6	33,0	143,30	0,00	0,00	0,00	31,15	112,15
2/0040001/02809	Zettlitz / Hintausweg-Zettlitz / Fahrbahn Fläche 0,52 m², Ob	01.01.1994	3,6	33,0	3,62	0,00	0,00	0,00	0,79	2,83
2/0040001/02810	Pfandlteichweg II / Fahrbahn Fläche 785,88 m², Oberfläche	01.01.2007	16,8	33,0	21.194,94	0,00	0,00	0,00	1.190,73	20.004,21
2/0040001/02811	Pfandlteichweg II / Fahrbahn Fläche 23,56 m², Oberfläche /	01.01.1994	3,6	33,0	164,20	0,00	0,00	0,00	35,70	128,50
2/0040001/02812	Pingendorf / Fahrbahn Fläche 101,78 m², Oberfläche Asph	01.01.2007	16,8	33,0	2.744,98	0,00	0,00	0,00	154,21	2.590,77
2/0040001/02813	Pingendorf / Fahrbahn Fläche 19,26 m², Oberfläche Asphal	01.01.2014	23,4	33,0	712,04	0,00	0,00	0,00	29,18	682,86

Ansatz MVAG Konto	Bezeichnung	Inbetrieb- nahme	RND	ND	Buchwert 31.12.2021	Zugänge/ + Umbuchungen	Abgänge/ -	Wertaufholung+/ Wertminderung-	Abschreibung	Buchwert 31.12.2022
2/0040001/02814	Lüss / Fahrbahn Fläche 1.569,45 m <sup>2</sup> , Oberfläche Asphalt, Z 01.01.2001		10,2	33,0	26.633,10	0,00	0,00	0,00	2.377,96	24.255,14
2/0040001/02815	Lüss / Fahrbahn Fläche 882,06 m <sup>2</sup> , Oberfläche Asphalt, Zu: 01.01.2007		16,8	33,0	23.788,90	0,00	0,00	0,00	1.336,46	22.452,44
2/0040001/02816	Autendorf / Autendorf- Z / Fahrbahn Fläche 248,80 m <sup>2</sup> , Oben 01.01.1987		0,0	33,0	0,00	0,00	0,00	0,00	0,00	0,00
2/0040001/02817	Grenzweg / Fahrbahn Fläche 887,88 m <sup>2</sup> , Oberfläche Aspha 01.01.2001		10,2	33,0	15.067,06	0,00	0,00	0,00	1.345,27	13.721,79
2/0040001/02818	Hoffeld / Fahrbahn Fläche 786,99 m <sup>2</sup> , Oberfläche Asphalt, Z 01.01.2014		23,4	33,0	29.094,78	0,00	0,00	0,00	1.192,41	27.902,37
2/0040001/02819	Hoffeld / Fahrbahn Fläche 1.214,07 m <sup>2</sup> , Oberfläche Asphalt 01.01.2001		10,2	33,0	20.602,40	0,00	0,00	0,00	1.839,50	18.762,90
2/0040001/02820	Dasingweg / Fahrbahn Fläche 2.046,90 m <sup>2</sup> , Oberfläche Asp 01.01.2007		16,8	33,0	55.204,28	0,00	0,00	0,00	3.101,36	52.102,92
2/0040001/02822	Hintausweg-Zettlitz / Fahrbahn Fläche 785,07 m <sup>2</sup> , Oberfläche 01.01.2007		16,8	33,0	21.173,10	0,00	0,00	0,00	1.189,50	19.983,60
2/0040001/02823	Seeweg / Fahrbahn Fläche 3.616,13 m <sup>2</sup> , Oberfläche Aspha 01.01.1994		3,6	33,0	25.203,33	0,00	0,00	0,00	5.478,98	19.724,35
2/0040001/02824	Zettlitz- Z / Fahrbahn Fläche 825,54 m <sup>2</sup> , Oberfläche Asphalt 01.01.1994		3,6	33,0	5.753,76	0,00	0,00	0,00	1.250,82	4.502,94
2/0040001/02825	Langähren / Fahrbahn Fläche 4.456,71 m <sup>2</sup> , Oberfläche Asp 01.01.2001		10,2	33,0	75.629,02	0,00	0,00	0,00	6.752,59	68.876,43
2/0040001/02826	Grabenweg / Fahrbahn Fläche 1.141,35 m <sup>2</sup> , Oberfläche Asp 01.01.1987		0,0	33,0	0,00	0,00	0,00	0,00	0,00	0,00
2/0040001/02828	Elsern -Z / Fahrbahn Fläche 5.434,38 m <sup>2</sup> , Oberfläche Asp 01.01.2001		10,2	33,0	92.219,78	0,00	0,00	0,00	8.233,91	83.985,87
2/0040001/02830	Elsern -Z / Fahrbahn Fläche 1.245,90 m <sup>2</sup> , Oberfläche Asp 01.01.1994		3,6	33,0	8.683,54	0,00	0,00	0,00	1.887,73	6.795,81
2/0040001/02831	Zissersdorf / Fahrbahn Fläche 2.546,20 m <sup>2</sup> , Oberfläche Asp 01.01.2007		16,8	33,0	68.670,24	0,00	0,00	0,00	3.857,88	64.812,36
2/0040001/02834	Mährisch-Landgraben / Fahrbahn Fläche 97,35 m <sup>2</sup> , Oberfläche 01.01.2007		16,8	33,0	2.625,50	0,00	0,00	0,00	147,50	2.478,00
2/0040001/02835	Z-Zettlitz / Fahrbahn Fläche 357,81 m <sup>2</sup> , Oberfläche Asphalt 01.01.1994		3,6	33,0	2.493,82	0,00	0,00	0,00	542,13	1.951,69
2/0040001/02836	Zettlitz- Z / Fahrbahn Fläche 6.228,32 m <sup>2</sup> , Oberfläche Asp 01.01.2001		10,2	33,0	105.692,70	0,00	0,00	0,00	9.436,85	96.255,85
2/0040001/02837	Elsern / Hintausweg Elsern / Fahrbahn Fläche 485,18 m <sup>2</sup> , C 01.01.2007		16,8	33,0	13.085,03	0,00	0,00	0,00	735,11	12.349,92
2/0040001/02839	Autendorf- Z / Fahrbahn Fläche 3.086,73 m <sup>2</sup> , Oberfläche Asp 01.01.2007		16,8	33,0	83.248,18	0,00	0,00	0,00	4.676,86	78.571,32
2/0040001/02840	Autendorf- Z / Fahrbahn Fläche 436,54 m <sup>2</sup> , Oberfläche Asp 01.01.1987		0,0	33,0	0,00	0,00	0,00	0,00	0,00	0,00
2/0040001/02841	Hoffeld / Fahrbahn Fläche 424,20 m <sup>2</sup> , Oberfläche Asphalt, Z 01.01.1994		3,6	33,0	2.956,54	0,00	0,00	0,00	642,73	2.313,81
2/0040001/02843	Grabenäcker / Fahrbahn Fläche 2.792,67 m <sup>2</sup> , Oberfläche A 01.01.2007		16,8	33,0	75.317,46	0,00	0,00	0,00	4.231,32	71.086,14
2/0040001/02844	Langähren / Fahrbahn Fläche 1.820,43 m <sup>2</sup> , Oberfläche Asp 01.01.1987		0,0	33,0	0,00	0,00	0,00	0,00	0,00	0,00
2/0040001/02845	Langähren / Fahrbahn Fläche 948,60 m <sup>2</sup> , Oberfläche Asp 01.01.1994		3,6	33,0	6.611,46	0,00	0,00	0,00	1.437,27	5.174,19
2/0040001/02847	Elsern -Z / Fahrbahn Fläche 3.250,14 m <sup>2</sup> , Oberfläche Asp 01.01.2007		16,8	33,0	87.655,30	0,00	0,00	0,00	4.924,46	82.730,84
2/0040001/02848	Dürrental / Fahrbahn Fläche 960,81 m <sup>2</sup> , Oberfläche Asphalt 01.01.2007		16,8	33,0	25.912,76	0,00	0,00	0,00	1.455,77	24.456,99
2/0040001/02850	Heinrichsreith / Fahrbahn Fläche 5.169,45 m <sup>2</sup> , Oberfläche / 01.01.2001		10,2	33,0	87.724,00	0,00	0,00	0,00	7.832,50	79.891,50
2/0040001/02851	Wolfsbach / Fahrbahn Fläche 719,54 m <sup>2</sup> , Oberfläche Asp 01.01.2014		23,4	33,0	26.601,18	0,00	0,00	0,00	1.090,21	25.510,97
2/0040001/02852	KTM Rotes Kreuz / Fahrbahn Fläche 2.639,82 m <sup>2</sup> , Oberfläche 01.01.2014		23,4	33,0	97.593,34	0,00	0,00	0,00	3.999,73	93.593,61
2/0040001/02853	KTM Rotes Kreuz / Fahrbahn Fläche 1.437,51 m <sup>2</sup> , Oberfläche 01.01.2001		10,2	33,0	24.394,10	0,00	0,00	0,00	2.178,04	22.216,06
2/0040001/02854	Heinrichsreith / Heinrichsreith / Fahrbahn Fläche 261,60 m <sup>2</sup> 01.01.2001		10,2	33,0	4.439,28	0,00	0,00	0,00	396,36	4.042,92
2/0040001/02855	Autendorf- Z / Fahrbahn Fläche 1.699,08 m <sup>2</sup> , Oberfläche Asp 01.01.1994		3,6	33,0	11.842,08	0,00	0,00	0,00	2.574,37	9.267,71
2/0040001/02856	Autendorf- Z / Fahrbahn Fläche 8.090,59 m <sup>2</sup> , Oberfläche Asp 01.01.2001		10,2	33,0	137.294,86	0,00	0,00	0,00	12.258,47	125.036,39
2/0040001/02857	Stadtfeldgasse / Fahrbahn Fläche 64,84 m <sup>2</sup> , Oberfläche Asp 01.01.1994		3,6	33,0	451,92	0,00	0,00	0,00	98,24	353,68
2/0040001/02858	Berggasse / Berggasse / Geh- und Radweg Fläche 335,32 01.01.2007		16,8	33,0	7.234,78	0,00	0,00	0,00	406,45	6.828,33
2/0040001/02859	Wolfsbach / Wolfsbach / Fahrbahn Fläche 1,49 m <sup>2</sup> , Oberfläche 01.01.2001		10,2	33,0	25,20	0,00	0,00	0,00	2,25	22,95
2/0040001/02860	Z-Autendorf / Fahrbahn Fläche 186,99 m <sup>2</sup> , Oberfläche Asp 01.01.2001		10,2	33,0	3.173,16	0,00	0,00	0,00	283,32	2.889,84
2/0040001/02862	Riegel-Elsern / Fahrbahn Fläche 669,83 m <sup>2</sup> , Oberfläche Asp 01.01.2001		10,2	33,0	11.366,82	0,00	0,00	0,00	1.014,89	10.351,93

Ansatz MVAG Konto	Bezeichnung	Inbetrieb- nahme	RND	ND	Buchwert 31.12.2021	Zugänge/ + Umbuchungen	Abgänge/ -	Wertaufholung+/ Wertminderung-	Abschreibung	Buchwert 31.12.2022
2/0040001/02863	Elsern / Hintausweg Elsern / Fahrbahn Fläche 1.505,39 m², 01.01.2001	10,2	33,0	25.545,92	0,00	0,00	0,00	2.280,89	23.265,03	
2/0040001/02866	Lüssfeld / Fahrbahn Fläche 525,06 m², Oberfläche Asphalt, 01.01.1994	3,6	33,0	3.659,51	0,00	0,00	0,00	795,55	2.863,96	
2/0040001/02867	Wolfsbach - Z / Fahrbahn Fläche 39,63 m², Oberfläche Asp 01.01.2007	16,8	33,0	1.068,80	0,00	0,00	0,00	60,04	1.008,76	
2/0040001/02868	Hintausweg-Wolfsbach ID 1838 / Fahrbahn Fläche 948,20 m², 01.01.2001	10,2	33,0	16.090,66	0,00	0,00	0,00	1.436,67	14.653,99	
2/0040001/02869	Hintausweg-Wolfsbach ID 1838 / Fahrbahn Fläche 903,76 m², 01.01.1994	3,6	33,0	6.298,94	0,00	0,00	0,00	1.369,33	4.929,61	
2/0040001/02870	Hintausweg-Wolfsbach ID 1838 / Fahrbahn Fläche 27,24 m², 01.01.1987	0,0	33,0	0,00	0,00	0,00	0,00	0,00	0,00	
2/0040001/02871	Wolfsbach - Z / Fahrbahn Fläche 1.503,39 m², Oberfläche Asphalt, 01.01.1994	3,6	33,0	10.478,13	0,00	0,00	0,00	2.277,85	8.200,28	
2/0040001/02874	Wolfsbach - Z / Fahrbahn Fläche 1.276,47 m², Oberfläche Asphalt, 01.01.2014	23,4	33,0	47.190,70	0,00	0,00	0,00	1.934,05	45.256,65	
2/0040001/02875	Wolfsbach - Z / Fahrbahn Fläche 991,56 m², Oberfläche Asphalt, 01.01.2001	10,2	33,0	16.826,48	0,00	0,00	0,00	1.502,36	15.324,12	
2/0040001/02877	Warthleiten / Fahrbahn Fläche 4.226,37 m², Oberfläche Asphalt, 01.01.2001	10,2	33,0	71.720,22	0,00	0,00	0,00	6.403,59	65.316,63	
2/0040001/02879	KTM Rotes Kreuz / Fahrbahn Fläche 2.537,58 m², Oberfläche Asphalt, 01.01.2007	16,8	33,0	68.437,76	0,00	0,00	0,00	3.844,82	64.592,94	
2/0040001/02880	Elsern -Z / Fahrbahn Fläche 1.484,52 m², Oberfläche Asphalt, 01.01.1987	0,0	33,0	0,00	0,00	0,00	0,00	0,00	0,00	
2/0040001/02881	Zettlitz- Z / Fahrbahn Fläche 697,77 m², Oberfläche Spritzd 01.01.1994	3,6	33,0	4.863,24	0,00	0,00	0,00	1.057,23	3.806,01	
2/0040001/02882	Oberthürnaul / Warthleiten / Fahrbahn Fläche 1.416,39 m², 01.01.2007	16,8	33,0	38.199,60	0,00	0,00	0,00	2.146,04	36.053,56	
2/0040001/02883	Zissersdorf / Fahrbahn Fläche 866,74 m², Oberfläche Asphalt, 01.01.1987	0,0	33,0	0,00	0,00	0,00	0,00	0,00	0,00	
2/0040001/02884	Zettlitz- Z / Fahrbahn Fläche 3.577,19 m², Oberfläche Asphalt, 01.01.2007	16,8	33,0	96.475,73	0,00	0,00	0,00	5.419,98	91.055,75	
2/0040001/02885	Am Thayaufer / Schillermühle / Fahrbahn Fläche 14,00 m², 01.01.1994	3,6	33,0	97,58	0,00	0,00	0,00	21,21	76,37	
2/0040001/02886	Zissersdorf / Fahrbahn Fläche 1.819,18 m², Oberfläche Asphalt, 01.01.2001	10,2	33,0	30.870,84	0,00	0,00	0,00	2.756,33	28.114,51	
2/0040001/02887	Haidweg / Fahrbahn Fläche 392,94 m², Oberfläche Asphalt, 01.01.2001	10,2	33,0	6.668,08	0,00	0,00	0,00	595,36	6.072,72	
2/0040001/02888	Verbindung Lagerhausstraße / Fahrbahn Fläche 0,00 m², C 01.01.1994	0,0	33,0	0,00	0,00	0,00	0,00	0,00	0,00	
2/0040001/02889	Elsern / Elsern -Z / Fahrbahn Fläche 709,74 m², Oberfläche Asphalt, 01.01.2001	10,2	33,0	12.044,08	0,00	0,00	0,00	1.075,36	10.968,72	
2/0040001/02890	Zissersdorf / Fahrbahn Fläche 1.156,08 m², Oberfläche Asphalt, 01.01.1994	3,6	33,0	8.057,52	0,00	0,00	0,00	1.751,63	6.305,89	
2/0040001/02891	Zissersdorf / Fahrbahn Fläche 620,07 m², Oberfläche Spritzd 01.01.1987	0,0	33,0	0,00	0,00	0,00	0,00	0,00	0,00	
2/0040001/02893	Dürrental / Fahrbahn Fläche 1.611,00 m², Oberfläche Spritzd 01.01.1994	3,6	33,0	11.228,18	0,00	0,00	0,00	2.440,91	8.787,27	
2/0040001/02894	Dürrental / Fahrbahn Fläche 1.471,95 m², Oberfläche Spritzd 01.01.2001	10,2	33,0	24.978,54	0,00	0,00	0,00	2.230,23	22.748,31	
2/0040001/02895	Unterthürnaul / Neusiedl / Fahrbahn Fläche 986,92 m², Oberfläche Asphalt, 01.01.2001	10,2	33,0	16.747,74	0,00	0,00	0,00	1.495,33	15.252,41	
2/0040001/02896	Unterthürnaul / Neusiedl / Fahrbahn Fläche 33,32 m², Oberfläche Asphalt, 01.01.2007	16,8	33,0	898,63	0,00	0,00	0,00	50,48	848,15	
2/0040001/02897	Zissersdorf / Fahrbahn Fläche 46,66 m², Oberfläche Asphalt, 01.01.2014	23,4	33,0	1.724,82	0,00	0,00	0,00	70,69	1.654,13	
2/0040001/02898	Wolfsbach / Fahrbahn Fläche 1.270,05 m², Oberfläche Asphalt, 01.01.1994	3,6	33,0	8.851,83	0,00	0,00	0,00	1.924,31	6.927,52	
2/0040001/02901	Grabenäcker / Fahrbahn Fläche 1.141,02 m², Oberfläche Asphalt, 01.01.1994	3,6	33,0	7.952,56	0,00	0,00	0,00	1.728,82	6.223,74	
2/0040001/02903	Grabenäcker / Fahrbahn Fläche 651,90 m², Oberfläche Asphalt, 01.01.2001	10,2	33,0	11.062,54	0,00	0,00	0,00	987,73	10.074,81	
2/0040001/02904	Grabenäcker / Fahrbahn Fläche 15,10 m², Oberfläche Asphalt, 01.01.2014	23,4	33,0	558,24	0,00	0,00	0,00	22,88	535,36	
2/0040001/02906	Autendorf / Pointner / Fahrbahn Fläche 1.355,45 m², Oberfläche Asphalt, 01.01.1987	0,0	33,0	0,00	0,00	0,00	0,00	0,00	0,00	
2/0040001/02907	Pfandlteichweg / Fahrbahn Fläche 770,10 m², Oberfläche Asphalt, 01.01.2001	10,2	33,0	13.068,36	0,00	0,00	0,00	1.166,82	11.901,54	
2/0040001/02909	Zufahrt Biogas / Fahrbahn Fläche 913,06 m², Oberfläche Asphalt, 01.01.2014	23,4	33,0	33.755,56	0,00	0,00	0,00	1.383,42	32.372,14	
2/0040001/02910	Dasingweg / Fahrbahn Fläche 859,65 m², Oberfläche Asphalt, 01.01.2001	10,2	33,0	14.588,00	0,00	0,00	0,00	1.302,50	13.285,50	
2/0040001/02914	Zissersdorf / Finstermühle / Fahrbahn Fläche 2.740,17 m², 01.01.2001	10,2	33,0	46.499,86	0,00	0,00	0,00	4.151,77	42.348,09	
2/0040001/02916	Maria Schnee / Fahrbahn Fläche 1.957,38 m², Oberfläche Asphalt, 01.01.2001	10,2	33,0	33.216,14	0,00	0,00	0,00	2.965,73	30.250,41	
2/0040001/02917	Grabenweg / Fahrbahn Fläche 1.942,56 m², Oberfläche Asphalt, 01.01.1994	3,6	33,0	13.539,06	0,00	0,00	0,00	2.943,27	10.595,79	

Ansatz MVAG Konto	Bezeichnung	Inbetrieb- nahme	RND	ND	Buchwert 31.12.2021	Zugänge/ + Umbuchungen	Abgänge/ -	Wertaufholung+/ Wertminderung-	Abschreibung	Buchwert 31.12.2022
2/0040001/02919	Heinrichsreith II / Fahrbahn Fläche 241,80 m <sup>2</sup> , Oberfläche /	01.01.2001	10,2	33,0	4.103,28	0,00	0,00	0,00	366,36	3.736,92
2/0040001/02921	Elsern / Hintausweg Elsern / Fahrbahn Fläche 112,83 m <sup>2</sup> , C	01.01.1987	0,0	33,0	0,00	0,00	0,00	0,00	0,00	0,00
2/0040001/02922	Dürrental / Fahrbahn Fläche 1.301,97 m <sup>2</sup> , Oberfläche Asp	01.01.2001	10,2	33,0	22.094,04	0,00	0,00	0,00	1.972,68	20.121,36
2/0040001/02925	Lüssfeld / Fahrbahn Fläche 199,02 m <sup>2</sup> , Oberfläche Asphalt,	01.01.2001	10,2	33,0	3.377,30	0,00	0,00	0,00	301,54	3.075,76
2/0040001/02927	Wolfsbach / Wolfsbach / Fahrbahn Fläche 54,90 m <sup>2</sup> , Oberfl.	01.01.2007	16,8	33,0	1.480,64	0,00	0,00	0,00	83,18	1.397,46
2/0040001/02937	Grabenäcker / Fahrbahn Fläche 140,22 m <sup>2</sup> , Oberfläche As	01.01.2007	16,8	33,0	3.781,70	0,00	0,00	0,00	212,46	3.569,24
2/0040001/02938	Hoffeld / Fahrbahn Fläche 1.328,58 m <sup>2</sup> , Oberfläche Asphalt	01.01.1987	0,0	33,0	0,00	0,00	0,00	0,00	0,00	0,00
2/0040001/02955	Lüssfeld / Fahrbahn Fläche 114,63 m <sup>2</sup> , Oberfläche Asphalt,	01.01.2007	16,8	33,0	3.091,54	0,00	0,00	0,00	173,68	2.917,86
2/0040001/02963	Kläranlagenweg / Fahrbahn Fläche 328,50 m <sup>2</sup> , Oberfläche	01.01.2001	10,2	33,0	5.574,54	0,00	0,00	0,00	497,73	5.076,81
2/0040001/02964	Querweg / Fahrbahn Fläche 1.880,28 m <sup>2</sup> , Oberfläche Asp	01.01.2001	10,2	33,0	31.907,78	0,00	0,00	0,00	2.848,91	29.058,87
2/0040001/02972	Kirchmühle / Fahrbahn Fläche 357,60 m <sup>2</sup> , Oberfläche Asp	01.01.2001	10,2	33,0	6.068,36	0,00	0,00	0,00	541,82	5.526,54
2/0040001/02974	Gmoserweg Beh. Unwetterschäden Zissersdorf	21.10.2021	31,5	33,0	11.361,60	0,00	0,00	0,00	349,59	11.012,01
2/0040001/02975	Güterweg Grubermühle Wiederherstellung nach Unfall	31.10.2021	31,5	33,0	31.738,14	0,00	0,00	0,00	976,56	30.761,58
2/0040001/02978	Wegebau Unwetterschäden 2021	21.12.2021	31,5	33,0	4.942,55	0,00	0,00	0,00	152,08	4.790,47
2/0040002/02821	Zettlitz- Z / Fahrbahn Fläche 19.009,08 m <sup>2</sup> , Oberfläche Sch	01.01.2014	1,0	10,0	32.315,43	0,00	0,00	0,00	16.157,72	16.157,71
2/0040002/02827	Pingendorf / Fahrbahn Fläche 743,04 m <sup>2</sup> , Oberfläche Schot	01.01.2014	1,0	10,0	1.263,17	0,00	0,00	0,00	631,59	631,58
2/0040002/02829	Maria Schnee / Fahrbahn Fläche 6.202,65 m <sup>2</sup> , Oberfläche §	01.01.2014	1,0	10,0	10.694,27	0,00	0,00	0,00	5.347,14	5.347,13
2/0040002/02832	Heinrichsreith / Heinrichsreith / Fahrbahn Fläche 253,85 m <sup>2</sup>	01.01.2014	1,0	10,0	431,55	0,00	0,00	0,00	215,78	215,77
2/0040002/02833	Mährisch-Landgraben / Fahrbahn Fläche 3.541,80 m <sup>2</sup> , Obe	01.01.2014	1,0	10,0	6.021,06	0,00	0,00	0,00	3.010,53	3.010,53
2/0040002/02838	Langähren / Fahrbahn Fläche 5.905,05 m <sup>2</sup> , Oberfläche Sch	01.01.2014	1,0	10,0	10.038,59	0,00	0,00	0,00	5.019,30	5.019,29
2/0040002/02842	Grenzweg Wollmersdorf / Fahrbahn Fläche 3.044,43 m <sup>2</sup> , OI	01.01.2014	1,0	10,0	5.175,53	0,00	0,00	0,00	2.587,77	2.587,76
2/0040002/02846	Teichäcker / Fahrbahn Fläche 2.980,20 m <sup>2</sup> , Oberfläche Sch	01.01.2014	1,0	10,0	5.066,34	0,00	0,00	0,00	2.533,17	2.533,17
2/0040002/02849	Heinrichsreith / Fahrbahn Fläche 20.870,51 m <sup>2</sup> , Oberfläche	01.01.2014	1,0	10,0	35.479,86	0,00	0,00	0,00	17.739,93	17.739,93
2/0040002/02861	Elsern -Z / Fahrbahn Fläche 26.387,25 m <sup>2</sup> , Oberfläche Sch	01.01.2014	1,0	10,0	44.858,33	0,00	0,00	0,00	22.429,17	22.429,16
2/0040002/02864	Autendorf- Z / Fahrbahn Fläche 16.370,58 m <sup>2</sup> , Oberfläche §	01.01.2014	1,0	10,0	27.829,98	0,00	0,00	0,00	13.914,99	13.914,99
2/0040002/02865	Elsern -Z / Fahrbahn Fläche 706,95 m <sup>2</sup> , Oberfläche Erdwe	01.01.2018	0,0	10,0	0,00	0,00	0,00	0,00	0,00	0,00
2/0040002/02872	Hoffeld / Fahrbahn Fläche 3.402,99 m <sup>2</sup> , Oberfläche Schotte	01.01.2014	1,0	10,0	5.785,09	0,00	0,00	0,00	2.892,55	2.892,54
2/0040002/02873	Wolfsbach - Z / Fahrbahn Fläche 30.787,61 m <sup>2</sup> , Oberfläche	01.01.2014	1,0	10,0	52.338,93	0,00	0,00	0,00	26.169,47	26.169,46
2/0040002/02876	Wolfsbach - Z / Fahrbahn Fläche 4.447,14 m <sup>2</sup> , Oberfläche I	01.01.2018	0,0	10,0	0,00	0,00	0,00	0,00	0,00	0,00
2/0040002/02878	Heinrichsreith / Fahrbahn Fläche 16.586,97 m <sup>2</sup> , Oberfläche	01.01.2018	0,0	10,0	0,00	0,00	0,00	0,00	0,00	0,00
2/0040002/02892	Dürrental / Fahrbahn Fläche 11.847,48 m <sup>2</sup> , Oberfläche Sch	01.01.2014	1,0	10,0	20.140,71	0,00	0,00	0,00	10.070,36	10.070,35
2/0040002/02899	Autendorf / Autendorf- Z / Fahrbahn Fläche 419,36 m <sup>2</sup> , Obe	01.01.2014	1,0	10,0	712,91	0,00	0,00	0,00	356,46	356,45
2/0040002/02900	Autendorf / Fahrbahn Fläche 25,60 m <sup>2</sup> , Oberfläche Schotte	01.01.2014	1,0	10,0	43,52	0,00	0,00	0,00	21,76	21,76
2/0040002/02902	Grabenäcker / Fahrbahn Fläche 10.350,33 m <sup>2</sup> , Oberfläche :	01.01.2014	1,0	10,0	17.595,56	0,00	0,00	0,00	8.797,78	8.797,78
2/0040002/02905	Lantscha-Hübel / Fahrbahn Fläche 7.155,67 m <sup>2</sup> , Oberfläche :	01.01.2014	1,0	10,0	12.164,64	0,00	0,00	0,00	6.082,32	6.082,32
2/0040002/02908	Pfandlteichweg / Fahrbahn Fläche 426,30 m <sup>2</sup> , Oberfläche §	01.01.2014	1,0	10,0	724,71	0,00	0,00	0,00	362,36	362,35
2/0040002/02911	Haidweg / Fahrbahn Fläche 3.827,52 m <sup>2</sup> , Oberfläche Schot	01.01.2014	1,0	10,0	6.506,79	0,00	0,00	0,00	3.253,40	3.253,39
2/0040002/02912	Bahnbegleitweg / Fahrbahn Fläche 2.260,83 m <sup>2</sup> , Oberfläch	01.01.2014	1,0	10,0	3.843,41	0,00	0,00	0,00	1.921,71	1.921,70
2/0040002/02913	Käferäcker / Fahrbahn Fläche 5.840,67 m <sup>2</sup> , Oberfläche Sch	01.01.2014	1,0	10,0	9.929,14	0,00	0,00	0,00	4.964,57	4.964,57



Ansatz MVAG Konto	Bezeichnung	Inbetrieb- nahme	RND	ND	Buchwert 31.12.2021	Zugänge/ + Umbuchungen	Abgänge/ -	Wertaufholung+/ Wertminderung-	Abschreibung	Buchwert 31.12.2022
2/0040002/02915	Unterthürnau / Fahrbahn Fläche 1.226,07 m <sup>2</sup> , Oberfläche S	01.01.2014	1,0	10,0	2.084,32	0,00	0,00	0,00	1.042,16	1.042,16
2/0040002/02918	Heinrichsreith II / Fahrbahn Fläche 3.839,91 m <sup>2</sup> , Oberfläche	01.01.2018	0,0	10,0	0,00	0,00	0,00	0,00	0,00	0,00
2/0040002/02920	Thayatal / Fahrbahn Fläche 3.930,21 m <sup>2</sup> , Oberfläche Schot	01.01.2014	1,0	10,0	6.681,35	0,00	0,00	0,00	3.340,68	3.340,67
2/0040002/02923	Gaberwaldweg / Fahrbahn Fläche 1.777,92 m <sup>2</sup> , Oberfläche	01.01.2014	1,0	10,0	3.022,47	0,00	0,00	0,00	1.511,24	1.511,23
2/0040002/02924	Lüssfeld / Fahrbahn Fläche 11.644,02 m <sup>2</sup> , Oberfläche Schc	01.01.2014	1,0	10,0	19.794,83	0,00	0,00	0,00	9.897,42	9.897,41
2/0040002/02926	Finstermühle / Fahrbahn Fläche 1.851,66 m <sup>2</sup> , Oberfläche S	01.01.2014	1,0	10,0	3.147,82	0,00	0,00	0,00	1.573,91	1.573,91
2/0040002/02928	Raabser Tor / Fahrbahn Fläche 1.660,83 m <sup>2</sup> , Oberfläche St	01.01.2014	1,0	10,0	2.823,41	0,00	0,00	0,00	1.411,71	1.411,70
2/0040002/02929	Raabser Tor / Fahrbahn Fläche 2.018,55 m <sup>2</sup> , Oberfläche Er	01.01.2018	0,0	10,0	0,00	0,00	0,00	0,00	0,00	0,00
2/0040002/02930	Zettlitz / Fahrbahn Fläche 545,40 m <sup>2</sup> , Oberfläche Erdweg, Z	01.01.2018	0,0	10,0	0,00	0,00	0,00	0,00	0,00	0,00
2/0040002/02931	Zettlitz / Fahrbahn Fläche 423,21 m <sup>2</sup> , Oberfläche Schotter,	01.01.2014	1,0	10,0	719,45	0,00	0,00	0,00	359,73	359,72
2/0040002/02932	Dasing / Fahrbahn Fläche 1.265,10 m <sup>2</sup> , Oberfläche Erdweg	01.01.2018	0,0	10,0	0,00	0,00	0,00	0,00	0,00	0,00
2/0040002/02933	Wolfsbach / Fahrbahn Fläche 1.057,74 m <sup>2</sup> , Oberfläche Erd	01.01.2018	0,0	10,0	0,00	0,00	0,00	0,00	0,00	0,00
2/0040002/02934	Wolfsbach / Fahrbahn Fläche 912,93 m <sup>2</sup> , Oberfläche Schot	01.01.2014	1,0	10,0	1.551,98	0,00	0,00	0,00	775,99	775,99
2/0040002/02935	Dasingweg II / Fahrbahn Fläche 5.896,44 m <sup>2</sup> , Oberfläche S	01.01.2014	1,0	10,0	10.023,95	0,00	0,00	0,00	5.011,98	5.011,97
2/0040002/02936	Zissersdorf / Fahrbahn Fläche 677,91 m <sup>2</sup> , Oberfläche Scho	01.01.2014	1,0	10,0	1.271,98	0,00	0,00	0,00	635,99	635,99
2/0040002/02939	Bauernfeind / Fahrbahn Fläche 4.777,80 m <sup>2</sup> , Oberfläche Sc	01.01.2014	1,0	10,0	8.122,26	0,00	0,00	0,00	4.061,13	4.061,13
2/0040002/02940	Zulüsswald / Fahrbahn Fläche 2.694,96 m <sup>2</sup> , Oberfläche Sc	01.01.2014	1,0	10,0	4.581,43	0,00	0,00	0,00	2.290,72	2.290,71
2/0040002/02941	Dasingweg / Fahrbahn Fläche 2.674,20 m <sup>2</sup> , Oberfläche Sc	01.01.2014	1,0	10,0	4.546,14	0,00	0,00	0,00	2.273,07	2.273,07
2/0040002/02942	Thayatalwald / Fahrbahn Fläche 4.204,50 m <sup>2</sup> , Oberfläche E	01.01.2018	0,0	10,0	0,00	0,00	0,00	0,00	0,00	0,00
2/0040002/02943	Thayawiesenweg / Fahrbahn Fläche 3.600,36 m <sup>2</sup> , Oberfläch	01.01.2014	1,0	10,0	6.120,61	0,00	0,00	0,00	3.060,31	3.060,30
2/0040002/02944	Lüssfeld-Querweg / Fahrbahn Fläche 3.536,19 m <sup>2</sup> , Oberfläc	01.01.2014	1,0	10,0	6.011,53	0,00	0,00	0,00	3.005,77	3.005,76
2/0040002/02945	Wald Neusiedl / Fahrbahn Fläche 103,68 m <sup>2</sup> , Oberfläche St	01.01.2014	1,0	10,0	176,25	0,00	0,00	0,00	88,13	88,12
2/0040002/02946	Galgenbergweg / Fahrbahn Fläche 3.484,80 m <sup>2</sup> , Oberfläche	01.01.2014	1,0	10,0	5.924,16	0,00	0,00	0,00	2.962,08	2.962,08
2/0040002/02947	Teichacker / Fahrbahn Fläche 536,85 m <sup>2</sup> , Oberfläche Erdw	01.01.2018	0,0	10,0	0,00	0,00	0,00	0,00	0,00	0,00
2/0040002/02948	Thayawiesenweg / Fahrbahn Fläche 430,53 m <sup>2</sup> , Oberfläche	01.01.2018	0,0	10,0	0,00	0,00	0,00	0,00	0,00	0,00
2/0040002/02949	Dasing / Fahrbahn Fläche 6.258,81 m <sup>2</sup> , Oberfläche Schotte	01.01.2014	1,0	10,0	10.639,97	0,00	0,00	0,00	5.319,99	5.319,98
2/0040002/02950	Aufeld / Fahrbahn Fläche 3.321,24 m <sup>2</sup> , Oberfläche Schotter	01.01.2014	1,0	10,0	5.646,11	0,00	0,00	0,00	2.823,06	2.823,05
2/0040002/02951	Dorfgrabenweg / Fahrbahn Fläche 3.545,73 m <sup>2</sup> , Oberfläche	01.01.2018	0,0	10,0	0,00	0,00	0,00	0,00	0,00	0,00
2/0040002/02952	Dorfgrabenweg / Fahrbahn Fläche 418,68 m <sup>2</sup> , Oberfläche S	01.01.2014	1,0	10,0	711,75	0,00	0,00	0,00	355,88	355,87
2/0040002/02953	Unbekannt / Geh- und Radweg Fläche 27,88 m <sup>2</sup> , Oberfläch	01.01.2014	1,0	10,0	47,39	0,00	0,00	0,00	23,70	23,69
2/0040002/02954	Pointner / Fahrbahn Fläche 1.724,88 m <sup>2</sup> , Oberfläche Erdwe	01.01.2018	0,0	10,0	0,00	0,00	0,00	0,00	0,00	0,00
2/0040002/02956	Thumeritzbachweg / Fahrbahn Fläche 2.328,54 m <sup>2</sup> , Oberflä	01.01.2018	0,0	10,0	0,00	0,00	0,00	0,00	0,00	0,00
2/0040002/02957	Heilgrabenweg / Fahrbahn Fläche 3.841,47 m <sup>2</sup> , Oberfläche	01.01.2018	0,0	10,0	0,00	0,00	0,00	0,00	0,00	0,00
2/0040002/02958	EVN-Hausweg / Fahrbahn Fläche 3.150,54 m <sup>2</sup> , Oberfläche	01.01.2014	1,0	10,0	5.355,92	0,00	0,00	0,00	2.677,96	2.677,96
2/0040002/02959	Thumeritzbachweg / Fahrbahn Fläche 2.333,88 m <sup>2</sup> , Oberfläc	01.01.2014	1,0	10,0	3.967,59	0,00	0,00	0,00	1.983,80	1.983,79
2/0040002/02960	Grenzweg Zettlitz / Fahrbahn Fläche 3.679,71 m <sup>2</sup> , Oberfläc	01.01.2014	1,0	10,0	6.255,51	0,00	0,00	0,00	3.127,76	3.127,75
2/0040002/02961	Galgenbergweg / Fahrbahn Fläche 622,98 m <sup>2</sup> , Oberfläche I	01.01.2018	0,0	10,0	0,00	0,00	0,00	0,00	0,00	0,00
2/0040002/02962	Thayatal / Fahrbahn Fläche 2.595,87 m <sup>2</sup> , Oberfläche Erdwe	01.01.2018	0,0	10,0	0,00	0,00	0,00	0,00	0,00	0,00
2/0040002/02965	Robesgraben / Fahrbahn Fläche 2.649,12 m <sup>2</sup> , Oberfläche E	01.01.2018	0,0	10,0	0,00	0,00	0,00	0,00	0,00	0,00

Ansatz MVAG Konto	Bezeichnung	Inbetrieb- nahme	RND	ND	Buchwert 31.12.2021	Zugänge/ + Umbuchungen	Abgänge/ -	Wertaufholung+/ Wertminderung-	Abschreibung	Buchwert 31.12.2022
2/0040002/02966	Lüss / Fahrbahn Fläche 2.914,20 m², Oberfläche Schotter, .	01.01.2014	1,0	10,0	4.954,14	0,00	0,00	0,00	2.477,07	2.477,07
2/0040002/02967	Pfandlteich / Fahrbahn Fläche 45,88 m², Oberfläche Schott	01.01.2014	1,0	10,0	77,99	0,00	0,00	0,00	39,00	38,99
2/0040002/02968	Lüssfeld / Fahrbahn Fläche 1.999,32 m², Oberfläche Erdwe	01.01.2018	0,0	10,0	0,00	0,00	0,00	0,00	0,00	0,00
2/0040002/02969	Zulüswald / Fahrbahn Fläche 2.243,79 m², Oberfläche Erd	01.01.2018	0,0	10,0	0,00	0,00	0,00	0,00	0,00	0,00
2/0040002/02970	Grenzweg Zettlitz / Fahrbahn Fläche 1.070,64 m², Oberfläch	01.01.2014	1,0	10,0	1.820,09	0,00	0,00	0,00	910,05	910,04
2/0040002/02971	Kirchmühle / Fahrbahn Fläche 1.993,44 m², Oberfläche Sch	01.01.2014	1,0	10,0	3.388,85	0,00	0,00	0,00	1.694,43	1.694,42
2/0040002/02973	Kläranlagenweg / Fahrbahn Fläche 3.539,82 m², Oberfläch	01.01.2014	1,0	10,0	6.017,69	0,00	0,00	0,00	3.008,85	3.008,84
2/0040002/02974	Thayatalwald / Fahrbahn Fläche 926,16 m², Oberfläche Sch	01.01.2014	1,0	10,0	1.574,47	0,00	0,00	0,00	787,24	787,23
2/0040002/02975	Maria Schnee / Fahrbahn Fläche 2.547,24 m², Oberfläche E	01.01.2018	0,0	10,0	0,00	0,00	0,00	0,00	0,00	0,00
2/0040002/02976	Dürrental / Fahrbahn Fläche 3.535,71 m², Oberfläche Erdw	01.01.2018	0,0	10,0	0,00	0,00	0,00	0,00	0,00	0,00
2/0040002/02977	Warthleiten / Fahrbahn Fläche 296,91 m², Oberfläche Scho	01.01.2014	1,0	10,0	504,75	0,00	0,00	0,00	252,38	252,37
2/0040002/02978	Langähren / Fahrbahn Fläche 1.190,49 m², Oberfläche Erd	01.01.2018	0,0	10,0	0,00	0,00	0,00	0,00	0,00	0,00
2/0040002/02979	Aufeld / Fahrbahn Fläche 174,63 m², Oberfläche Erdweg, Z	01.01.2018	0,0	10,0	0,00	0,00	0,00	0,00	0,00	0,00
2/0040002/02980	Mährisch-Landgraben / Fahrbahn Fläche 525,93 m², Oberfl	01.01.2018	0,0	10,0	0,00	0,00	0,00	0,00	0,00	0,00
2/0040002/02981	Heinrichsreith / Fahrbahn Fläche 473,64 m², Oberfläche Er	01.01.2014	0,0	10,0	0,00	0,00	0,00	0,00	0,00	0,00
2/0040002/02982	Hoffeld / Fahrbahn Fläche 492,00 m², Oberfläche Erdweg, :	01.01.2018	0,0	10,0	0,00	0,00	0,00	0,00	0,00	0,00
2/0040002/02983	Abschneider / Fahrbahn Fläche 1.257,99 m², Oberfläche Er	01.01.2018	0,0	10,0	0,00	0,00	0,00	0,00	0,00	0,00
2/0040002/02984	Grabenäcker / Fahrbahn Fläche 1.483,32 m², Oberfläche E	01.01.2018	0,0	10,0	0,00	0,00	0,00	0,00	0,00	0,00
2/0040002/02985	Grenzweg Teichäcker / Fahrbahn Fläche 1.121,13 m², Obe	01.01.2018	0,0	10,0	0,00	0,00	0,00	0,00	0,00	0,00
2/0040002/02986	Grenzweg Teichäcker / Fahrbahn Fläche 14,70 m², Oberflä	01.01.2014	1,0	10,0	24,99	0,00	0,00	0,00	12,50	12,49
<b>1311</b>	<b>Investitionszuschüsse von Trägern öffentlichen Rechts</b>				<b>-21.295,32</b>	<b>0,00</b>	<b>13.250,00</b>	<b>0,00</b>	<b>-1.077,56</b>	<b>-33.467,76</b>
1/0040001/00019	KT Wegebau	30.11.2020	30,5	33,0	-21.295,32	0,00	0,00	0,00	-676,04	-20.619,28
1/0040001/00022	KT Wegebau 2022	29.04.2022	32,0	33,0	0,00	0,00	13.250,00	0,00	-401,52	-12.848,48
<b>1313</b>	<b>Investitionszuschüsse von übrigen</b>				<b>-1.477,27</b>	<b>0,00</b>	<b>0,00</b>	<b>0,00</b>	<b>-45,45</b>	<b>-1.431,82</b>
1/0040001/00021	KT Dorfgemeinschaft Autendorf f. Wegebau	28.10.2021	31,5	33,0	-1.477,27	0,00	0,00	0,00	-45,45	-1.431,82
<b>710100</b>	<b>Katastrophenschäden Wegebau</b>				<b>14.154,22</b>	<b>5.115,24</b>	<b>0,00</b>	<b>0,00</b>	<b>549,33</b>	<b>18.720,13</b>
<b>1021</b>	<b>Grundstücke, Grundstückseinrichtungen und Infrastruktur</b>				<b>14.154,22</b>	<b>5.115,24</b>	<b>0,00</b>	<b>0,00</b>	<b>549,33</b>	<b>18.720,13</b>
1/0040001/00008	Behebung Unwetterschäden	31.12.2019	29,5	33,0	14.154,22	5.115,24	0,00	0,00	549,33	18.720,13
<b>710200</b>	<b>Zusammenlegungsverfahren Wolfsbach Güterwege</b>				<b>83.867,46</b>	<b>0,00</b>	<b>40,00</b>	<b>0,00</b>	<b>3.569,64</b>	<b>80.257,82</b>
<b>1021</b>	<b>Grundstücke, Grundstückseinrichtungen und Infrastruktur</b>				<b>84.037,00</b>	<b>0,00</b>	<b>0,00</b>	<b>0,00</b>	<b>3.576,04</b>	<b>80.460,96</b>
1/0040001/00002	Bau Güterwege	12.11.2012	22,5	33,0	84.037,00	0,00	0,00	0,00	3.576,04	80.460,96
<b>1311</b>	<b>Investitionszuschüsse von Trägern öffentlichen Rechts</b>				<b>-169,54</b>	<b>0,00</b>	<b>40,00</b>	<b>0,00</b>	<b>-6,40</b>	<b>-203,14</b>
1/0040001/00009	Zinsenzuschuss Zusammenlegungsverfahren Wolfsbach G	15.07.2020	30,5	33,0	-169,54	0,00	40,00	0,00	-6,40	-203,14

Ansatz MVAG Konto	Bezeichnung	Inbetrieb- nahme	RND	ND	Buchwert 31.12.2021	Zugänge/ + Umbuchungen -	Abgänge/	Wertaufholung+/ Wertminderung-	Abschreibung	Buchwert 31.12.2022
<b>771000</b>	<b>Maßnahmen zur Förd. des Tourismus</b>				<b>234.465,48</b>	<b>1.538,74</b>	<b>0,00</b>	<b>0,00</b>	<b>6.893,60</b>	<b>229.110,62</b>
<b>1010</b>	<b>Immaterielle Vermögenswerte</b>				<b>2.640,00</b>	<b>1.367,78</b>	<b>0,00</b>	<b>0,00</b>	<b>0,00</b>	<b>4.007,78</b>
2/0430001/00001	Lizenzgebühr	12.02.2020	8,0	10,0	2.640,00	1.367,78	0,00	0,00	0,00	4.007,78
<b>1024</b>	<b>Sonderanlagen</b>				<b>223.270,12</b>	<b>0,00</b>	<b>0,00</b>	<b>0,00</b>	<b>6.289,30</b>	<b>216.980,82</b>
2/0060001/00086	Umbau- und Renovierungskosten Bürgerspital	31.12.2007	34,5	50,0	223.270,12	0,00	0,00	0,00	6.289,30	216.980,82
<b>1026</b>	<b>Amts-, Betriebs- und Geschäftsausstattung</b>				<b>8.555,36</b>	<b>170,96</b>	<b>0,00</b>	<b>0,00</b>	<b>604,30</b>	<b>8.122,02</b>
2/0070003/00004	E-Bike Station Unterstand bei NMS	31.08.2021	31,5	33,0	8.379,86	0,00	0,00	0,00	257,84	8.122,02
4/0180003/01482	Bildschirm	26.04.2019	0,0	4,0	175,50	0,00	0,00	0,00	175,50	0,00
4/0410001/00001	PVC-Plane für Nostalgiekirtag	27.09.2022	5,0	5,0	0,00	170,96	0,00	0,00	170,96	0,00
<b>771004</b>	<b>Elektrotankstelle</b>				<b>4.423,32</b>	<b>0,00</b>	<b>0,00</b>	<b>0,00</b>	<b>300,67</b>	<b>4.122,65</b>
<b>1024</b>	<b>Sonderanlagen</b>				<b>13.893,78</b>	<b>0,00</b>	<b>0,00</b>	<b>0,00</b>	<b>1.029,17</b>	<b>12.864,61</b>
2/0270002/00001	Elektrotankstelle	31.12.2020	12,5	15,0	13.893,78	0,00	0,00	0,00	1.029,17	12.864,61
<b>1311</b>	<b>Investitionszuschüsse von Trägern öffentlichen Rechts</b>				<b>-9.470,46</b>	<b>0,00</b>	<b>0,00</b>	<b>0,00</b>	<b>-728,50</b>	<b>-8.741,96</b>
2/0270002/00003	KT Elektrotankstelle	01.10.2021	12,0	13,5	-9.470,46	0,00	0,00	0,00	-728,50	-8.741,96
<b>771006</b>	<b>E-Bike Station</b>				<b>-225,76</b>	<b>0,00</b>	<b>0,00</b>	<b>0,00</b>	<b>-26,56</b>	<b>-199,20</b>
<b>1024</b>	<b>Sonderanlagen</b>				<b>3.226,90</b>	<b>0,00</b>	<b>0,00</b>	<b>0,00</b>	<b>239,03</b>	<b>2.987,87</b>
2/0270002/00002	E-Bike Station	19.10.2020	12,5	15,0	3.226,90	0,00	0,00	0,00	239,03	2.987,87
<b>1311</b>	<b>Investitionszuschüsse von Trägern öffentlichen Rechts</b>				<b>-3.452,66</b>	<b>0,00</b>	<b>0,00</b>	<b>0,00</b>	<b>-265,59</b>	<b>-3.187,07</b>
2/0270002/00004	KT E-Bike Station	01.10.2021	12,0	13,5	-3.452,66	0,00	0,00	0,00	-265,59	-3.187,07
<b>810000</b>	<b>Wasserversorgung</b>				<b>0,00</b>	<b>0,00</b>	<b>0,00</b>	<b>0,00</b>	<b>0,00</b>	<b>0,00</b>
<b>1023</b>	<b>Wasser- und Abwasserbauten und -anlagen</b>				<b>0,00</b>	<b>0,00</b>	<b>0,00</b>	<b>0,00</b>	<b>0,00</b>	<b>0,00</b>
3/0470004/01458	Gebäude	01.02.1993	0,0	25,0	0,00	0,00	0,00	0,00	0,00	0,00
<b>815000</b>	<b>Park- und Gartenanlagen, Kinderspielpl.</b>				<b>15.994,95</b>	<b>13.588,72</b>	<b>0,00</b>	<b>0,00</b>	<b>1.192,02</b>	<b>28.391,65</b>
<b>1021</b>	<b>Grundstücke, Grundstückseinrichtungen und Infrastruktur</b>				<b>0,00</b>	<b>13.588,72</b>	<b>0,00</b>	<b>0,00</b>	<b>411,78</b>	<b>13.176,94</b>
2/0040013/00048	Generationenspielplatz	29.06.2022	32,0	33,0	0,00	13.588,72	0,00	0,00	411,78	13.176,94
<b>1024</b>	<b>Sonderanlagen</b>				<b>15.994,95</b>	<b>0,00</b>	<b>0,00</b>	<b>0,00</b>	<b>780,24</b>	<b>15.214,71</b>
2/0040013/00046	Spielplatz bei der VS u. HS Drosendorf	17.11.2009	19,5	33,0	15.994,95	0,00	0,00	0,00	780,24	15.214,71
<b>1025</b>	<b>Technische Anlagen, Fahrzeuge und Maschinen</b>				<b>0,00</b>	<b>0,00</b>	<b>0,00</b>	<b>0,00</b>	<b>0,00</b>	<b>0,00</b>
4/0290001/00042	Handwerkzeuge in Betrieben	12.06.2008	0,0	8,0	0,00	0,00	0,00	0,00	0,00	0,00

Ansatz MVAG Konto	Bezeichnung	Inbetrieb- nahme	RND	ND	Buchwert 31.12.2021	Zugänge/ + Umbuchungen -	Abgänge/ -	Wertaufholung+/ Wertminderung-	Abschreibung	Buchwert 31.12.2022
<b>817000</b>	<b>Friedhöfe und Einsegnungshallen</b>				<b>0,00</b>	<b>0,00</b>	<b>0,00</b>	<b>0,00</b>	<b>0,00</b>	<b>0,00</b>
<b>1022</b>	<b>Gebäude und Bauten</b>				<b>0,00</b>	<b>0,00</b>	<b>0,00</b>	<b>0,00</b>	<b>0,00</b>	<b>0,00</b>
2/0060001/01488	Gebäude	01.02.1950	0,0	50,0	0,00	0,00	0,00	0,00	0,00	0,00
<b>820000</b>	<b>Wirtschaftshöfe</b>				<b>842.380,76</b>	<b>0,00</b>	<b>0,00</b>	<b>0,00</b>	<b>22.275,76</b>	<b>820.105,00</b>
<b>1021</b>	<b>Grundstücke, Grundstückseinrichtungen und Infrastruktur</b>				<b>66.974,50</b>	<b>0,00</b>	<b>0,00</b>	<b>0,00</b>	<b>0,00</b>	<b>66.974,50</b>
1/0020001/00351	Grundstück Nr. 347/2, KG-Nr. 10204, Bauflächen Gebäude	01.01.1900			15.262,50	0,00	0,00	0,00	0,00	15.262,50
1/0020002/00352	Grundstück Nr. 347/2, KG-Nr. 10204, Sonstige Betriebsfläc	01.01.1900			47.750,00	0,00	0,00	0,00	0,00	47.750,00
1/0020004/00894	Grundstück Nr. 347/2, KG-Nr. 10234, Sonstige Straßenverk	01.01.1900			3.962,00	0,00	0,00	0,00	0,00	3.962,00
<b>1022</b>	<b>Gebäude und Bauten</b>				<b>773.238,45</b>	<b>0,00</b>	<b>0,00</b>	<b>0,00</b>	<b>21.781,36</b>	<b>751.457,09</b>
2/0060001/01432	Gebäude	08.07.2007	34,5	50,0	773.238,45	0,00	0,00	0,00	21.781,36	751.457,09
<b>1025</b>	<b>Technische Anlagen, Fahrzeuge und Maschinen</b>				<b>1.036,02</b>	<b>0,00</b>	<b>0,00</b>	<b>0,00</b>	<b>361,25</b>	<b>674,77</b>
4/0240001/00096	Pelletsofen PO 55 inkl. Rohre und Kaminteile	12.12.2012	0,0	10,0	122,62	0,00	0,00	0,00	122,62	0,00
4/0290001/01427	Paneelsäge	08.11.2018	3,5	8,0	592,54	0,00	0,00	0,00	131,68	460,86
4/0290001/01428	Freischneider	26.05.2017	2,0	8,0	320,86	0,00	0,00	0,00	106,95	213,91
<b>1026</b>	<b>Amts-, Betriebs- und Geschäftsausstattung</b>				<b>1.131,79</b>	<b>0,00</b>	<b>0,00</b>	<b>0,00</b>	<b>133,15</b>	<b>998,64</b>
4/0130002/00001	Videokameras Bauhof	19.10.2020	7,5	10,0	1.131,79	0,00	0,00	0,00	133,15	998,64
<b>821000</b>	<b>Fuhrpark</b>				<b>49.077,94</b>	<b>0,00</b>	<b>0,00</b>	<b>0,00</b>	<b>9.168,62</b>	<b>39.909,32</b>
<b>1025</b>	<b>Technische Anlagen, Fahrzeuge und Maschinen</b>				<b>49.077,94</b>	<b>0,00</b>	<b>0,00</b>	<b>0,00</b>	<b>9.168,62</b>	<b>39.909,32</b>
4/0150002/00101	Schneeketten f. New Holland	21.05.2014	1,0	10,0	586,67	0,00	0,00	0,00	293,34	293,33
4/0150002/00113	Traktor New Holland T 6010 inkl. Schneeketten	16.10.2008	0,0	10,0	0,00	0,00	0,00	0,00	0,00	0,00
4/0150002/01402	Traktor New Holland Boomer 45d	07.12.2017	4,5	10,0	21.450,00	0,00	0,00	0,00	3.900,00	17.550,00
4/0150002/01422	Peugeot Boxer Pritsche	11.03.2010	0,0	10,0	0,00	0,00	0,00	0,00	0,00	0,00
4/0150002/01423	Fiat Doblo	09.11.2016	3,5	10,0	5.508,60	0,00	0,00	0,00	1.224,13	4.284,47
4/0150002/01426	Husqvarna Rider P524AWD	21.01.2020	7,0	10,0	9.440,00	0,00	0,00	0,00	1.180,00	8.260,00
4/0150002/01427	Einachs-3S Kipper	08.11.2021	8,5	10,0	7.600,00	0,00	0,00	0,00	800,00	6.800,00
4/0220002/00100	Ausrüstung von Fahrzeugen HAUER TS-10 Salz-u.Splittstr	31.12.2008	0,0	10,0	0,00	0,00	0,00	0,00	0,00	0,00
4/0220002/00099	Schneepflug Hauer SRS-2 2800	22.12.2008	0,0	10,0	0,00	0,00	0,00	0,00	0,00	0,00
4/0240001/00025	Rasenmäher Husqvarna Rider P524	17.06.2013	0,0	10,0	1.150,00	0,00	0,00	0,00	1.150,00	0,00
4/0240001/00097	Rasenmäher Husqvarna LC451V	19.10.2020	7,5	10,0	765,00	0,00	0,00	0,00	90,00	675,00
4/0290001/00105	Schneeschild für Rasenmäher	27.01.2014	0,0	8,0	0,00	0,00	0,00	0,00	0,00	0,00
4/0290001/01481	Schneeräumschild	31.12.2018	3,5	8,0	2.052,68	0,00	0,00	0,00	456,15	1.596,53
4/0290001/01482	Kombihammer	23.02.2021	6,0	8,0	524,99	0,00	0,00	0,00	75,00	449,99

Ansatz MVAG Konto	Bezeichnung	Inbetrieb- nahme	RND	ND	Buchwert 31.12.2021	Zugänge/ + Umbuchungen	Abgänge/ -	Wertaufholung+/ Wertminderung-	Abschreibung	Buchwert 31.12.2022
<b>831000</b>	<b>Freizeitbetriebe Terrassenbad, Wohnmobilabstellplatz</b>				<b>291.691,30</b>	<b>0,00</b>	<b>0,00</b>	<b>0,00</b>	<b>9.748,06</b>	<b>281.943,24</b>
<b>1021</b>	<b>Grundstücke, Grundstückseinrichtungen und Infrastruktur</b>				<b>258.362,74</b>	<b>0,00</b>	<b>0,00</b>	<b>0,00</b>	<b>8.279,47</b>	<b>250.083,27</b>
1/0010001/00428	Grundstück Nr. 456/3, KG-Nr. 10204, Sonstige Freizeitfläch	01.01.1900			5.625,00	0,00	0,00	0,00	0,00	5.625,00
1/0010001/00447	Grundstück Nr. 457/1, KG-Nr. 10204, Sonstige Freizeitfläch	02.01.1950			24.780,00	0,00	0,00	0,00	0,00	24.780,00
1/0020001/00426	Grundstück Nr. 456/2, KG-Nr. 10204, Bauflächen Gebäude	01.01.1900			3.187,50	0,00	0,00	0,00	0,00	3.187,50
1/0020001/00427	Grundstück Nr. 456/3, KG-Nr. 10204, Bauflächen Gebäude	01.01.1900			6.512,50	0,00	0,00	0,00	0,00	6.512,50
1/0020001/00429	Grundstück Nr. 456/4, KG-Nr. 10204, Bauflächen Gebäude	01.01.1900			2.400,00	0,00	0,00	0,00	0,00	2.400,00
1/0020001/00433	Grundstück Nr. 456/5, KG-Nr. 10204, Bauflächen Gebäude	01.01.1900			2.200,00	0,00	0,00	0,00	0,00	2.200,00
1/0020001/00444	Grundstück Nr. 457/1, KG-Nr. 10204, Bauflächen Gebäude	01.01.1900			1.100,00	0,00	0,00	0,00	0,00	1.100,00
1/0020004/00446	Grundstück Nr. 457/1, KG-Nr. 10204, Sonstige Parkplätze,	01.01.1900			1.907,50	0,00	0,00	0,00	0,00	1.907,50
1/0030001/01085	Grundstück Nr. 44, KG-Nr. 10239, Gärten Gärten, 840,00 n	01.01.1900			8.400,00	0,00	0,00	0,00	0,00	8.400,00
1/0030001/00445	Grundstück Nr. 457/1, KG-Nr. 10204, landwirtschaftlich ger	01.01.1900			20.102,00	0,00	0,00	0,00	0,00	20.102,00
3/0060001/01421	Gebäude	30.05.1994	21,0	50,0	182.148,24	0,00	0,00	0,00	8.279,47	173.868,77
<b>1022</b>	<b>Gebäude und Bauten</b>				<b>2.688,95</b>	<b>0,00</b>	<b>0,00</b>	<b>0,00</b>	<b>145,35</b>	<b>2.543,60</b>
1/0350006/01433	Gebäude + Becken	01.05.1978	0,0	30,0	0,00	0,00	0,00	0,00	0,00	0,00
2/0060001/01407	Sanierung Kneippbad	27.09.1990	17,5	50,0	2.688,95	0,00	0,00	0,00	145,35	2.543,60
<b>1024</b>	<b>Sonderanlagen</b>				<b>25.939,93</b>	<b>0,00</b>	<b>0,00</b>	<b>0,00</b>	<b>0,00</b>	<b>25.939,93</b>
1/0020004/01400	Sanierung Biotop	28.06.2013			18.301,58	0,00	0,00	0,00	0,00	18.301,58
3/0060001/01496	Terrassenbad Planung	31.12.2099			7.638,35	0,00	0,00	0,00	0,00	7.638,35
<b>1025</b>	<b>Technische Anlagen, Fahrzeuge und Maschinen</b>				<b>1.588,54</b>	<b>0,00</b>	<b>0,00</b>	<b>0,00</b>	<b>317,71</b>	<b>1.270,83</b>
5/0290001/01484	Heißwasserhochdruckreiniger	30.06.2019	4,0	8,0	1.588,54	0,00	0,00	0,00	317,71	1.270,83
<b>1026</b>	<b>Amts-, Betriebs- und Geschäftsausstattung</b>				<b>3.111,14</b>	<b>0,00</b>	<b>0,00</b>	<b>0,00</b>	<b>1.005,53</b>	<b>2.105,61</b>
3/0290003/00043	Doppelschaukel	13.06.2012	0,0	10,0	0,00	0,00	0,00	0,00	0,00	0,00
3/0290005/00057	Badesteg Wolfsbach	06.06.2007	0,0	15,0	0,00	0,00	0,00	0,00	0,00	0,00
5/0180003/01432	Aquabot Magnum Roboter Pool Cleaner	29.06.2021	2,0	4,0	1.567,17	0,00	0,00	0,00	522,39	1.044,78
5/0180004/01485	Gläserespüler	31.08.2018	3,5	8,0	532,46	0,00	0,00	0,00	118,32	414,14
5/0180004/01486	Spültisch-Einhandmischer	25.06.2018	3,0	8,0	265,26	0,00	0,00	0,00	66,32	198,94
5/0190003/00116	BWT Bodensauger Dynamics ProX Edition mit Caddy & Joy	04.08.2014	1,5	10,0	746,25	0,00	0,00	0,00	298,50	447,75
<b>840000</b>	<b>Grundbesitz</b>				<b>2.328.143,92</b>	<b>0,00</b>	<b>0,00</b>	<b>0,00</b>	<b>0,00</b>	<b>2.328.143,92</b>
<b>1021</b>	<b>Grundstücke, Grundstückseinrichtungen und Infrastruktur</b>				<b>2.328.143,92</b>	<b>0,00</b>	<b>0,00</b>	<b>0,00</b>	<b>0,00</b>	<b>2.328.143,92</b>
1/0010001/01331	Grundstück Nr. 1253, KG-Nr. 10243, Sonstige Freizeitfläch	01.01.1900			2.841,00	0,00	0,00	0,00	0,00	2.841,00
1/0010001/01333	Grundstück Nr. 1255, KG-Nr. 10243, Sonstige Freizeitfläch	01.01.1900			24,00	0,00	0,00	0,00	0,00	24,00
1/0010001/01334	Grundstück Nr. 1256, KG-Nr. 10243, Sonstige Freizeitfläch	01.01.1900			234,00	0,00	0,00	0,00	0,00	234,00
1/0010001/01374	Grundstück Nr. 321/1, KG-Nr. 10243, Sonstige Freizeitfläch	01.01.1900			10.325,00	0,00	0,00	0,00	0,00	10.325,00
1/0010001/01378	Marmorsteinkurve Bauplätze	28.07.2021			1.536,00	0,00	0,00	0,00	0,00	1.536,00
1/0010001/00375	Grundstück Nr. 355/40, KG-Nr. 10204, Sonstige Freizeitfläch	01.01.1900			6.437,00	0,00	0,00	0,00	0,00	6.437,00

Ansatz MVAG Konto	Bezeichnung	Inbetrieb- nahme	RND	ND	Buchwert 31.12.2021	Zugänge/ + Umbuchungen -	Abgänge/	Wertaufholung+/ Wertminderung-	Abschreibung	Buchwert 31.12.2022
1/0010001/00376	Grundstück Nr. 355/40, KG-Nr. 10204, Sonstige Freizeitfläc	01.01.1900			9.655,50	0,00	0,00	0,00	0,00	9.655,50
1/0010001/00425	Grundstück Nr. 456/1, KG-Nr. 10204, Sonstige Freizeitfläch	01.01.1900			20.950,00	0,00	0,00	0,00	0,00	20.950,00
1/0010001/00432	Grundstück Nr. 456/4, KG-Nr. 10204, Sonstige Freizeitfläch	01.01.1900			1.965,00	0,00	0,00	0,00	0,00	1.965,00
1/0010001/00435	Grundstück Nr. 456/5, KG-Nr. 10204, Sonstige Freizeitfläch	01.01.1900			12.257,50	0,00	0,00	0,00	0,00	12.257,50
1/0010001/00437	Grundstück Nr. 456/6, KG-Nr. 10204, Sonstige Freizeitfläch	01.01.1900			6.337,50	0,00	0,00	0,00	0,00	6.337,50
1/0010001/00438	Grundstück Nr. 456/7, KG-Nr. 10204, Sonstige Freizeitfläch	01.01.1900			1.697,50	0,00	0,00	0,00	0,00	1.697,50
1/0010001/00442	Grundstück Nr. 456/8, KG-Nr. 10204, Sonstige Freizeitfläch	01.01.1900			252,50	0,00	0,00	0,00	0,00	252,50
1/0010002/01128	Grundstück Nr. 253/9, KG-Nr. 10240, Gewässer Stehende	01.01.1900			81,00	0,00	0,00	0,00	0,00	81,00
1/0010002/01149	Grundstück Nr. 1011, KG-Nr. 10242, Gewässer Fließende	01.01.1900			510,00	0,00	0,00	0,00	0,00	510,00
1/0010002/01153	Grundstück Nr. 1026, KG-Nr. 10242, Gewässer Fließende	01.01.1900			256,00	0,00	0,00	0,00	0,00	256,00
1/0010002/01166	Grundstück Nr. 38/6, KG-Nr. 10242, Gewässer Fließende	01.01.1900			610,00	0,00	0,00	0,00	0,00	610,00
1/0010002/01182	Grundstück Nr. 856/21, KG-Nr. 10242, Gewässer Stehende	01.01.1900			228,00	0,00	0,00	0,00	0,00	228,00
1/0010002/01201	Grundstück Nr. 938, KG-Nr. 10242, Gewässer Fließende	01.01.1900			1.725,00	0,00	0,00	0,00	0,00	1.725,00
1/0010002/01322	Grundstück Nr. 1245, KG-Nr. 10243, Gewässer Stehende	01.01.1900			247,00	0,00	0,00	0,00	0,00	247,00
1/0010002/01338	Grundstück Nr. 1261, KG-Nr. 10243, Gewässer Fließende	01.01.1900			819,00	0,00	0,00	0,00	0,00	819,00
1/0010002/01352	Grundstück Nr. 1279, KG-Nr. 10243, Gewässer Fließende	01.01.1900			1.336,00	0,00	0,00	0,00	0,00	1.336,00
1/0010002/00215	Grundstück Nr. 54, KG-Nr. 10203, Gewässer Fließende	01.01.1900			1.622,00	0,00	0,00	0,00	0,00	1.622,00
1/0010002/00223	Grundstück Nr. 96, KG-Nr. 10203, Gewässer Fließende	01.01.1900			453,00	0,00	0,00	0,00	0,00	453,00
1/0010002/00298	Grundstück Nr. 251/1, KG-Nr. 10204, Gewässer Fließende	01.01.1900			424,00	0,00	0,00	0,00	0,00	424,00
1/0010002/00405	Grundstück Nr. 450/2, KG-Nr. 10204, Gewässer Fließende	01.01.1900			73,00	0,00	0,00	0,00	0,00	73,00
1/0010002/00431	Grundstück Nr. 456/4, KG-Nr. 10204, Gewässer Stehende	01.01.1900			71,00	0,00	0,00	0,00	0,00	71,00
1/0010002/00434	Grundstück Nr. 456/5, KG-Nr. 10204, Gewässer Stehende	01.01.1900			616,00	0,00	0,00	0,00	0,00	616,00
1/0010002/00628	Grundstück Nr. 1195/1, KG-Nr. 10205, Gewässer Stehende	01.01.1900			194,00	0,00	0,00	0,00	0,00	194,00
1/0010002/00670	Grundstück Nr. 1237, KG-Nr. 10205, Gewässer Fließende	01.01.1900			1.688,00	0,00	0,00	0,00	0,00	1.688,00
1/0010002/00672	Grundstück Nr. 1239, KG-Nr. 10205, Gewässer Stehende	01.01.1900			636,00	0,00	0,00	0,00	0,00	636,00
1/0010002/00673	Grundstück Nr. 1239, KG-Nr. 10205, Gewässer Gewässerr	01.01.1900			1.225,00	0,00	0,00	0,00	0,00	1.225,00
1/0010002/00686	Grundstück Nr. 1282, KG-Nr. 10205, Gewässer Fließende	01.01.1900			1.466,00	0,00	0,00	0,00	0,00	1.466,00
1/0010002/00703	Grundstück Nr. 1355, KG-Nr. 10205, Gewässer Fließende	01.01.1900			1.016,00	0,00	0,00	0,00	0,00	1.016,00
1/0010002/00707	Grundstück Nr. 1367, KG-Nr. 10205, Gewässer Fließende	01.01.1900			63,00	0,00	0,00	0,00	0,00	63,00
1/0010002/00711	Grundstück Nr. 1378, KG-Nr. 10205, Gewässer Fließende	01.01.1900			1.362,00	0,00	0,00	0,00	0,00	1.362,00
1/0010002/00812	Grundstück Nr. 12, KG-Nr. 10223, Gewässer Stehende	01.01.1900			182,00	0,00	0,00	0,00	0,00	182,00
1/0010002/00866	Grundstück Nr. 331/1, KG-Nr. 10234, Gewässer Stehende	01.01.1900			173,00	0,00	0,00	0,00	0,00	173,00
1/0010002/00957	Grundstück Nr. 93, KG-Nr. 10235, Gewässer Fließende	01.01.1900			170,00	0,00	0,00	0,00	0,00	170,00
1/0020001/01001	Grundstück Nr. 1235/13, KG-Nr. 10239, Bauflächen Gebäu	01.01.1900			26,00	0,00	0,00	0,00	0,00	26,00
1/0020001/01003	Grundstück Nr. 1235/14, KG-Nr. 10239, Bauflächen Gebäu	01.01.1900			20,00	0,00	0,00	0,00	0,00	20,00
1/0020001/01008	Grundstück Nr. 1235/6, KG-Nr. 10239, Bauflächen Gebäud	01.01.1900			6,00	0,00	0,00	0,00	0,00	6,00
1/0020001/01012	Grundstück Nr. 1235/8, KG-Nr. 10239, Bauflächen Gebäud	01.01.1900			61,00	0,00	0,00	0,00	0,00	61,00
1/0020001/01013	Grundstück Nr. 1235/8, KG-Nr. 10239, Bauflächen Gebäud	01.01.1900			1,00	0,00	0,00	0,00	0,00	1,00
1/0020001/01084	Grundstück Nr. 44, KG-Nr. 10239, Bauflächen Gebäude, 9,	01.01.1900			112,50	0,00	0,00	0,00	0,00	112,50

Ansatz MVAG Konto	Bezeichnung	Inbetrieb- nahme	RND	ND	Buchwert 31.12.2021	Zugänge/ + Umbuchungen -	Abgänge/	Wertaufholung+/ Wertminderung-	Abschreibung	Buchwert 31.12.2022
1/0020001/01103	Grundstück Nr. 9/2, KG-Nr. 10239, Bauflächen Gebäudene	01.01.1900			562,50	0,00	0,00	0,00	0,00	562,50
1/0020001/01123	Grundstück Nr. 253/7, KG-Nr. 10240, Bauflächen Gebäude	01.01.1900			125,00	0,00	0,00	0,00	0,00	125,00
1/0020001/01179	Grundstück Nr. 856/20, KG-Nr. 10242, Bauflächen Gebäud	01.01.1900			67,00	0,00	0,00	0,00	0,00	67,00
1/0020001/01205	Grundstück Nr. 955, KG-Nr. 10242, Bauflächen Gebäudene	01.01.1900			13,00	0,00	0,00	0,00	0,00	13,00
1/0020001/01340	Grundstück Nr. 1263, KG-Nr. 10243, Bauflächen Gebäude,	01.01.1900			8,00	0,00	0,00	0,00	0,00	8,00
1/0020001/01342	Grundstück Nr. 1264, KG-Nr. 10243, Bauflächen Gebäude,	01.01.1900			88,00	0,00	0,00	0,00	0,00	88,00
1/0020001/01344	Grundstück Nr. 1266, KG-Nr. 10243, Bauflächen Gebäude,	01.01.1900			7,00	0,00	0,00	0,00	0,00	7,00
1/0020001/01359	Grundstück Nr. 156/2, KG-Nr. 10243, Bauflächen Gebäude	01.01.1900			212,50	0,00	0,00	0,00	0,00	212,50
1/0020001/01362	Grundstück Nr. 163/1, KG-Nr. 10243, Bauflächen Gebäude	01.01.1900			2.525,00	0,00	0,00	0,00	0,00	2.525,00
1/0020001/01367	Grundstück Nr. 184, KG-Nr. 10243, Bauflächen Gebäude,	01.01.1900			475,00	0,00	0,00	0,00	0,00	475,00
1/0020001/00143	Grundstück Nr. 40/3, KG-Nr. 10201, Bauflächen Gebäude,	01.01.1900			47,00	0,00	0,00	0,00	0,00	47,00
1/0020001/00148	Grundstück Nr. 40/7, KG-Nr. 10201, Bauflächen Gebäude,	01.01.1900			32,00	0,00	0,00	0,00	0,00	32,00
1/0020001/00167	Grundstück Nr. 464, KG-Nr. 10201, Bauflächen Gebäude,	01.01.1900			11,00	0,00	0,00	0,00	0,00	11,00
1/0020001/00173	Grundstück Nr. 71, KG-Nr. 10201, Bauflächen Gebäude,	01.01.1900			575,00	0,00	0,00	0,00	0,00	575,00
1/0020001/00175	Grundstück Nr. 72, KG-Nr. 10201, Bauflächen Gebäudenet	01.01.1900			137,50	0,00	0,00	0,00	0,00	137,50
1/0020001/00179	Grundstück Nr. 113/2, KG-Nr. 10203, Bauflächen Gebäude	01.01.1900			11,00	0,00	0,00	0,00	0,00	11,00
1/0020001/00192	Grundstück Nr. 122/1, KG-Nr. 10203, Bauflächen Gebäude	01.01.1900			4,00	0,00	0,00	0,00	0,00	4,00
1/0020001/00198	Grundstück Nr. 124/3, KG-Nr. 10203, Bauflächen Gebäude	01.01.1900			75,00	0,00	0,00	0,00	0,00	75,00
1/0020001/00237	Grundstück Nr. 1041, KG-Nr. 10204, Bauflächen Gebäude,	01.01.1900			11,00	0,00	0,00	0,00	0,00	11,00
1/0020001/00248	Grundstück Nr. 120, KG-Nr. 10204, Bauflächen Gebäude,	01.01.1900			137,50	0,00	0,00	0,00	0,00	137,50
1/0020001/00249	Grundstück Nr. 120, KG-Nr. 10204, Bauflächen Gebäudenet	01.01.1900			3.100,00	0,00	0,00	0,00	0,00	3.100,00
1/0020001/00253	Grundstück Nr. 122, KG-Nr. 10204, Bauflächen Gebäude,	01.01.1900			5.262,50	0,00	0,00	0,00	0,00	5.262,50
1/0020001/00254	Grundstück Nr. 122, KG-Nr. 10204, Bauflächen Gebäudenet	01.01.1900			5.800,00	0,00	0,00	0,00	0,00	5.800,00
1/0020001/00255	Grundstück Nr. 134, KG-Nr. 10204, Bauflächen Gebäude,	01.01.1900			1.837,50	0,00	0,00	0,00	0,00	1.837,50
1/0020001/00257	Grundstück Nr. 138/2, KG-Nr. 10204, Bauflächen Gebäude	01.01.1900			2.000,00	0,00	0,00	0,00	0,00	2.000,00
1/0020001/00278	Grundstück Nr. 22, KG-Nr. 10204, Bauflächen Gebäude,	01.01.1900			4.337,50	0,00	0,00	0,00	0,00	4.337,50
1/0020001/00279	Grundstück Nr. 22, KG-Nr. 10204, Bauflächen Gebäudenet	01.01.1900			712,50	0,00	0,00	0,00	0,00	712,50
1/0020001/00305	Grundstück Nr. 265/35, KG-Nr. 10204, Bauflächen Gebäud	01.01.1900			175,00	0,00	0,00	0,00	0,00	175,00
1/0020001/00340	Grundstück Nr. 317/6, KG-Nr. 10204, Bauflächen Gebäude	01.01.1900			43,00	0,00	0,00	0,00	0,00	43,00
1/0020001/00363	Grundstück Nr. 355/25, KG-Nr. 10204, Bauflächen Gebäud	01.01.1900			4.465,00	0,00	0,00	0,00	0,00	4.465,00
1/0020001/00364	Grundstück Nr. 355/25, KG-Nr. 10204, Bauflächen Gebäud	01.01.1900			6.697,50	0,00	0,00	0,00	0,00	6.697,50
1/0020001/00367	Grundstück Nr. 355/39, KG-Nr. 10204, Bauflächen Gebäud	01.01.1900			3.425,00	0,00	0,00	0,00	0,00	3.425,00
1/0020001/00368	Grundstück Nr. 355/39, KG-Nr. 10204, Bauflächen Gebäud	01.01.1900			2.325,00	0,00	0,00	0,00	0,00	2.325,00
1/0020001/00369	Grundstück Nr. 355/40, KG-Nr. 10204, Bauflächen Gebäud	01.01.1900			2.365,00	0,00	0,00	0,00	0,00	2.365,00
1/0020001/00370	Grundstück Nr. 355/40, KG-Nr. 10204, Bauflächen Gebäud	01.01.1900			3.547,50	0,00	0,00	0,00	0,00	3.547,50
1/0020001/00371	Grundstück Nr. 355/40, KG-Nr. 10204, Bauflächen Gebäud	01.01.1900			1.440,00	0,00	0,00	0,00	0,00	1.440,00
1/0020001/00372	Grundstück Nr. 355/40, KG-Nr. 10204, Bauflächen Gebäud	01.01.1900			2.160,00	0,00	0,00	0,00	0,00	2.160,00
1/0020001/00379	Grundstück Nr. 356/17, KG-Nr. 10204, Bauflächen Gebäud	01.01.1900			275,00	0,00	0,00	0,00	0,00	275,00
1/0020001/00384	Grundstück Nr. 356/27, KG-Nr. 10204, Bauflächen Gebäud	01.01.1900			237,50	0,00	0,00	0,00	0,00	237,50

Ansatz MVAG Konto	Bezeichnung	Inbetrieb- nahme	RND	ND	Buchwert 31.12.2021	Zugänge/ + Umbuchungen -	Abgänge/	Wertaufholung+/ Wertminderung-	Abschreibung	Buchwert 31.12.2022
1/0020001/00388	Grundstück Nr. 358/1, KG-Nr. 10204, Bauflächen Gebäude	01.01.1900			562,50	0,00	0,00	0,00	0,00	562,50
1/0020001/00401	Grundstück Nr. 42/2, KG-Nr. 10204, Bauflächen Gebäude	01.01.1900			640,00	0,00	0,00	0,00	0,00	640,00
1/0020001/00406	Grundstück Nr. 451/2, KG-Nr. 10204, Bauflächen Gebäude	01.01.1900			3.662,50	0,00	0,00	0,00	0,00	3.662,50
1/0020001/00407	Grundstück Nr. 451/2, KG-Nr. 10204, Bauflächen Gebäude	01.01.1900			150,00	0,00	0,00	0,00	0,00	150,00
1/0020001/00413	Grundstück Nr. 454/35, KG-Nr. 10204, Bauflächen Gebäud	01.01.1900			1.450,00	0,00	0,00	0,00	0,00	1.450,00
1/0020001/00415	Grundstück Nr. 454/40, KG-Nr. 10204, Bauflächen Gebäud	01.01.1900			2.112,50	0,00	0,00	0,00	0,00	2.112,50
1/0020001/00417	Grundstück Nr. 454/41, KG-Nr. 10204, Bauflächen Gebäud	01.01.1900			2.712,50	0,00	0,00	0,00	0,00	2.712,50
1/0020001/00421	Grundstück Nr. 455, KG-Nr. 10204, Bauflächen Gebäude, f	01.01.1900			737,50	0,00	0,00	0,00	0,00	737,50
1/0020001/00423	Grundstück Nr. 456/1, KG-Nr. 10204, Bauflächen Gebäude	01.01.1900			3.500,00	0,00	0,00	0,00	0,00	3.500,00
1/0020001/00430	Grundstück Nr. 456/4, KG-Nr. 10204, Bauflächen Gebäude	01.01.1900			137,50	0,00	0,00	0,00	0,00	137,50
1/0020001/00439	Grundstück Nr. 456/8, KG-Nr. 10204, Bauflächen Gebäude	01.01.1900			1.075,00	0,00	0,00	0,00	0,00	1.075,00
1/0020001/00552	Grundstück Nr. 939/5, KG-Nr. 10204, Bauflächen Gebäude	01.01.1900			937,50	0,00	0,00	0,00	0,00	937,50
1/0020001/00553	Grundstück Nr. 939/5, KG-Nr. 10204, Bauflächen Gebäude	01.01.1900			312,50	0,00	0,00	0,00	0,00	312,50
1/0020001/00554	Grundstück Nr. 939/7, KG-Nr. 10204, Bauflächen Gebäude	01.01.1900			46,00	0,00	0,00	0,00	0,00	46,00
1/0020001/00557	Grundstück Nr. 939/9, KG-Nr. 10204, Bauflächen Gebäude	01.01.1900			17,00	0,00	0,00	0,00	0,00	17,00
1/0020001/00589	Grundstück Nr. 961, KG-Nr. 10204, Bauflächen Gebäude, f	01.01.1900			5,00	0,00	0,00	0,00	0,00	5,00
1/0020001/00597	Grundstück Nr. 969/2, KG-Nr. 10204, Bauflächen Gebäude	01.01.1900			1,00	0,00	0,00	0,00	0,00	1,00
1/0020001/00627	Grundstück Nr. 1195/1, KG-Nr. 10205, Bauflächen Gebäud	01.01.1900			19,00	0,00	0,00	0,00	0,00	19,00
1/0020001/00636	Grundstück Nr. 1195/6, KG-Nr. 10205, Bauflächen Gebäud	01.01.1900			70,00	0,00	0,00	0,00	0,00	70,00
1/0020001/00637	Grundstück Nr. 1195/6, KG-Nr. 10205, Bauflächen Gebäud	01.01.1900			4,00	0,00	0,00	0,00	0,00	4,00
1/0020001/00641	Grundstück Nr. 1195/9, KG-Nr. 10205, Bauflächen Gebäud	01.01.1900			16,00	0,00	0,00	0,00	0,00	16,00
1/0020001/00642	Grundstück Nr. 1195/9, KG-Nr. 10205, Bauflächen Gebäud	01.01.1900			20,00	0,00	0,00	0,00	0,00	20,00
1/0020001/00682	Grundstück Nr. 1274, KG-Nr. 10205, Bauflächen Gebäude,	01.01.1900			612,50	0,00	0,00	0,00	0,00	612,50
1/0020001/00730	Grundstück Nr. 336/1, KG-Nr. 10205, Bauflächen Gebäude	01.01.1900			287,50	0,00	0,00	0,00	0,00	287,50
1/0020001/00734	Grundstück Nr. 338, KG-Nr. 10205, Bauflächen Gebäude, ´	01.01.1900			1.762,50	0,00	0,00	0,00	0,00	1.762,50
1/0020001/00739	Grundstück Nr. 41, KG-Nr. 10205, Bauflächen Gebäude, 9´	01.01.1900			1.137,50	0,00	0,00	0,00	0,00	1.137,50
1/0020001/00771	Grundstück Nr. 481/20, KG-Nr. 10214, Bauflächen Gebäud	01.01.1900			7,00	0,00	0,00	0,00	0,00	7,00
1/0020001/00776	Grundstück Nr. 481/7, KG-Nr. 10214, Bauflächen Gebäude	01.01.1900			67,00	0,00	0,00	0,00	0,00	67,00
1/0020001/00804	Grundstück Nr. 496/2, KG-Nr. 10214, Bauflächen Gebäude	01.01.1900			2,00	0,00	0,00	0,00	0,00	2,00
1/0020001/00810	Grundstück Nr. 12, KG-Nr. 10223, Bauflächen Gebäude, 13´	01.01.1900			162,50	0,00	0,00	0,00	0,00	162,50
1/0020001/00815	Grundstück Nr. 15, KG-Nr. 10223, Bauflächen Gebäude, 6f	01.01.1900			825,00	0,00	0,00	0,00	0,00	825,00
1/0020001/00820	Grundstück Nr. 3/2, KG-Nr. 10223, Bauflächen Gebäudene	01.01.1900			2,00	0,00	0,00	0,00	0,00	2,00
1/0020001/00852	Grundstück Nr. 66, KG-Nr. 10223, Bauflächen Gebäudene	01.01.1900			31,00	0,00	0,00	0,00	0,00	31,00
1/0020001/00865	Grundstück Nr. 331/1, KG-Nr. 10234, Bauflächen Gebäude	01.01.1900			13,00	0,00	0,00	0,00	0,00	13,00
1/0020001/00884	Grundstück Nr. 341/2, KG-Nr. 10234, Bauflächen Gebäude	01.01.1900			2,00	0,00	0,00	0,00	0,00	2,00
1/0020001/00898	Grundstück Nr. 352, KG-Nr. 10234, Bauflächen Gebäude, ´	01.01.1900			1,00	0,00	0,00	0,00	0,00	1,00
1/0020001/00923	Grundstück Nr. 46, KG-Nr. 10234, Bauflächen Gebäude, 5f	01.01.1900			625,00	0,00	0,00	0,00	0,00	625,00
1/0020001/00924	Grundstück Nr. 50, KG-Nr. 10234, Bauflächen Gebäude, 7f	01.01.1900			987,50	0,00	0,00	0,00	0,00	987,50
1/0020001/00928	Grundstück Nr. 142/3, KG-Nr. 10235, Bauflächen Gebäude	01.01.1900			11,00	0,00	0,00	0,00	0,00	11,00



Ansatz MVAG Konto	Bezeichnung	Inbetrieb- nahme	RND	ND	Buchwert 31.12.2021	Zugänge/ + Umbuchungen -	Abgänge/	Wertaufholung+/ Wertminderung-	Abschreibung	Buchwert 31.12.2022
1/0020001/00931	Grundstück Nr. 142/5, KG-Nr. 10235, Bauflächen Gebäude	01.01.1900			3,00	0,00	0,00	0,00	0,00	3,00
1/0020001/00933	Grundstück Nr. 143, KG-Nr. 10235, Bauflächen Gebäude	01.01.1900			34,00	0,00	0,00	0,00	0,00	34,00
1/0020001/00947	Grundstück Nr. 88/12, KG-Nr. 10235, Bauflächen Gebäude	01.01.1900			137,50	0,00	0,00	0,00	0,00	137,50
1/0020001/00967	Grundstück Nr. 1088/1, KG-Nr. 10239, Bauflächen Gebäud	01.01.1900			212,50	0,00	0,00	0,00	0,00	212,50
1/0020001/00979	Grundstück Nr. 1090/10, KG-Nr. 10239, Bauflächen Gebäu	01.01.1900			212,50	0,00	0,00	0,00	0,00	212,50
1/0020001/00997	Grundstück Nr. 1235/10, KG-Nr. 10239, Bauflächen Gebäu	01.01.1900			4,00	0,00	0,00	0,00	0,00	4,00
1/0020002/01368	Grundstück Nr. 184, KG-Nr. 10243, Sonstige Friedhöfe, 1.5	01.01.1900			3.872,50	0,00	0,00	0,00	0,00	3.872,50
1/0020002/00341	Grundstück Nr. 317/6, KG-Nr. 10204, Sonstige Betriebsfläc	01.01.1900			69,00	0,00	0,00	0,00	0,00	69,00
1/0020002/00684	Grundstück Nr. 1274, KG-Nr. 10205, Sonstige Betriebsfläch	01.01.1900			33.237,50	0,00	0,00	0,00	0,00	33.237,50
1/0020002/00917	Grundstück Nr. 400, KG-Nr. 10234, Sonstige Betriebsfläch	01.01.1900			2.275,00	0,00	0,00	0,00	0,00	2.275,00
1/0020002/00919	Grundstück Nr. 415, KG-Nr. 10234, Sonstige Betriebsfläch	01.01.1900			487,50	0,00	0,00	0,00	0,00	487,50
1/0020002/00970	Grundstück Nr. 1088/1, KG-Nr. 10239, Sonstige Betriebsflä	01.01.1900			3.500,00	0,00	0,00	0,00	0,00	3.500,00
1/0020003/00809	Grundstück Nr. 118/2, KG-Nr. 10223, Sonstige Abbaufläch	01.01.1900			6.807,50	0,00	0,00	0,00	0,00	6.807,50
1/0020003/00814	Grundstück Nr. 127, KG-Nr. 10223, Sonstige Abbauflächen	01.01.1900			17.735,00	0,00	0,00	0,00	0,00	17.735,00
1/0020003/00816	Grundstück Nr. 221, KG-Nr. 10223, Sonstige Abbauflächen	01.01.1900			1.193,00	0,00	0,00	0,00	0,00	1.193,00
1/0020004/01000	Grundstück Nr. 1235/12, KG-Nr. 10239, Sonstige Straßenv	01.01.1900			151,00	0,00	0,00	0,00	0,00	151,00
1/0020004/01002	Grundstück Nr. 1235/13, KG-Nr. 10239, Sonstige Straßenv	01.01.1900			345,00	0,00	0,00	0,00	0,00	345,00
1/0020004/01005	Grundstück Nr. 1235/14, KG-Nr. 10239, Sonstige Straßenv	01.01.1900			536,00	0,00	0,00	0,00	0,00	536,00
1/0020004/01006	Grundstück Nr. 1235/3, KG-Nr. 10239, Sonstige Straßenv	01.01.1900			33,00	0,00	0,00	0,00	0,00	33,00
1/0020004/01011	Grundstück Nr. 1235/7, KG-Nr. 10239, Sonstige Straßenv	01.01.1900			36,00	0,00	0,00	0,00	0,00	36,00
1/0020004/01015	Grundstück Nr. 1235/8, KG-Nr. 10239, Sonstige Straßenv	01.01.1900			520,00	0,00	0,00	0,00	0,00	520,00
1/0020004/01016	Grundstück Nr. 1235/9, KG-Nr. 10239, Sonstige Straßenv	01.01.1900			102,00	0,00	0,00	0,00	0,00	102,00
1/0020004/01017	Grundstück Nr. 1236/1, KG-Nr. 10239, Sonstige Straßenv	01.01.1900			1.665,00	0,00	0,00	0,00	0,00	1.665,00
1/0020004/01018	Grundstück Nr. 1236/2, KG-Nr. 10239, Sonstige Straßenv	01.01.1900			3.134,00	0,00	0,00	0,00	0,00	3.134,00
1/0020004/01019	Grundstück Nr. 1236/3, KG-Nr. 10239, Sonstige Straßenv	01.01.1900			2.048,00	0,00	0,00	0,00	0,00	2.048,00
1/0020004/01020	Grundstück Nr. 1236/4, KG-Nr. 10239, Sonstige Straßenv	01.01.1900			1.650,00	0,00	0,00	0,00	0,00	1.650,00
1/0020004/01021	Grundstück Nr. 1236/5, KG-Nr. 10239, Sonstige Straßenv	01.01.1900			6.090,00	0,00	0,00	0,00	0,00	6.090,00
1/0020004/01022	Grundstück Nr. 1237, KG-Nr. 10239, Sonstige Straßenverk	01.01.1900			453,00	0,00	0,00	0,00	0,00	453,00
1/0020004/01023	Grundstück Nr. 1238, KG-Nr. 10239, Sonstige Straßenverk	01.01.1900			3.382,00	0,00	0,00	0,00	0,00	3.382,00
1/0020004/01024	Grundstück Nr. 1239, KG-Nr. 10239, Sonstige Straßenverk	01.01.1900			1.852,00	0,00	0,00	0,00	0,00	1.852,00
1/0020004/01028	Grundstück Nr. 1240, KG-Nr. 10239, Sonstige Straßenverk	01.01.1900			1.334,00	0,00	0,00	0,00	0,00	1.334,00
1/0020004/01029	Grundstück Nr. 1241, KG-Nr. 10239, Sonstige Straßenverk	01.01.1900			2.837,00	0,00	0,00	0,00	0,00	2.837,00
1/0020004/01030	Grundstück Nr. 1245/1, KG-Nr. 10239, Sonstige Straßenv	01.01.1900			4.637,00	0,00	0,00	0,00	0,00	4.637,00
1/0020004/01031	Grundstück Nr. 1245/2, KG-Nr. 10239, Sonstige Straßenv	01.01.1900			1.168,00	0,00	0,00	0,00	0,00	1.168,00
1/0020004/01032	Grundstück Nr. 1245/3, KG-Nr. 10239, Sonstige Straßenv	01.01.1900			430,00	0,00	0,00	0,00	0,00	430,00
1/0020004/01033	Grundstück Nr. 1246/1, KG-Nr. 10239, Sonstige Straßenv	01.01.1900			549,00	0,00	0,00	0,00	0,00	549,00
1/0020004/01035	Grundstück Nr. 1247, KG-Nr. 10239, Sonstige Straßenverk	01.01.1900			958,00	0,00	0,00	0,00	0,00	958,00
1/0020004/01036	Grundstück Nr. 1249, KG-Nr. 10239, Sonstige Straßenverk	01.01.1900			1.878,00	0,00	0,00	0,00	0,00	1.878,00
1/0020004/01037	Grundstück Nr. 1250/1, KG-Nr. 10239, Sonstige Straßenv	01.01.1900			1.295,00	0,00	0,00	0,00	0,00	1.295,00

Ansatz MVAG Konto	Bezeichnung	Inbetrieb- nahme	RND	ND	Buchwert 31.12.2021	Zugänge/ + Umbuchungen -	Abgänge/	Wertaufholung+/ Wertminderung-	Abschreibung	Buchwert 31.12.2022
1/0020004/01038	Grundstück Nr. 1250/2, KG-Nr. 10239, Sonstige Straßenve	01.01.1900			13,00	0,00	0,00	0,00	0,00	13,00
1/0020004/01039	Grundstück Nr. 1251, KG-Nr. 10239, Sonstige Straßenverk	01.01.1900			3.561,00	0,00	0,00	0,00	0,00	3.561,00
1/0020004/01042	Grundstück Nr. 1253/1, KG-Nr. 10239, Sonstige Straßenve	01.01.1900			597,00	0,00	0,00	0,00	0,00	597,00
1/0020004/01044	Grundstück Nr. 1254/1, KG-Nr. 10239, Sonstige Straßenve	01.01.1900			627,00	0,00	0,00	0,00	0,00	627,00
1/0020004/01045	Grundstück Nr. 1254/2, KG-Nr. 10239, Sonstige Straßenve	01.01.1900			380,00	0,00	0,00	0,00	0,00	380,00
1/0020004/01046	Grundstück Nr. 1255/1, KG-Nr. 10239, Sonstige Straßenve	01.01.1900			6.228,00	0,00	0,00	0,00	0,00	6.228,00
1/0020004/01049	Grundstück Nr. 1255/2, KG-Nr. 10239, Sonstige Straßenve	01.01.1900			142,00	0,00	0,00	0,00	0,00	142,00
1/0020004/01050	Grundstück Nr. 1255/3, KG-Nr. 10239, Sonstige Straßenve	01.01.1900			1.258,00	0,00	0,00	0,00	0,00	1.258,00
1/0020004/01051	Grundstück Nr. 1255/4, KG-Nr. 10239, Sonstige Straßenve	01.01.1900			199,00	0,00	0,00	0,00	0,00	199,00
1/0020004/01053	Grundstück Nr. 1256/1, KG-Nr. 10239, Sonstige Straßenve	01.01.1900			785,00	0,00	0,00	0,00	0,00	785,00
1/0020004/01054	Grundstück Nr. 1256/2, KG-Nr. 10239, Sonstige Straßenve	01.01.1900			1.092,00	0,00	0,00	0,00	0,00	1.092,00
1/0020004/01057	Grundstück Nr. 1257/2, KG-Nr. 10239, Sonstige Straßenve	01.01.1900			1.174,00	0,00	0,00	0,00	0,00	1.174,00
1/0020004/01058	Grundstück Nr. 1258/2, KG-Nr. 10239, Sonstige Straßenve	01.01.1900			17,00	0,00	0,00	0,00	0,00	17,00
1/0020004/01060	Grundstück Nr. 1259/1, KG-Nr. 10239, Sonstige Straßenve	01.01.1900			207,00	0,00	0,00	0,00	0,00	207,00
1/0020004/01061	Grundstück Nr. 1259/2, KG-Nr. 10239, Sonstige Straßenve	01.01.1900			470,00	0,00	0,00	0,00	0,00	470,00
1/0020004/01076	Grundstück Nr. 283/1, KG-Nr. 10239, Sonstige Straßenverk	01.01.1900			221,20	0,00	0,00	0,00	0,00	221,20
1/0020004/01079	Grundstück Nr. 285/1, KG-Nr. 10239, Sonstige Straßenverk	01.01.1900			42,00	0,00	0,00	0,00	0,00	42,00
1/0020004/01108	Grundstück Nr. 180/2, KG-Nr. 10240, Sonstige Straßenverk	01.01.1900			584,00	0,00	0,00	0,00	0,00	584,00
1/0020004/01116	Grundstück Nr. 251/3, KG-Nr. 10240, Sonstige Straßenverk	01.01.1900			22,00	0,00	0,00	0,00	0,00	22,00
1/0020004/01117	Grundstück Nr. 253/1, KG-Nr. 10240, Sonstige Straßenverk	01.01.1900			122,00	0,00	0,00	0,00	0,00	122,00
1/0020004/01118	Grundstück Nr. 253/10, KG-Nr. 10240, Sonstige Straßenve	01.01.1900			51,60	0,00	0,00	0,00	0,00	51,60
1/0020004/01120	Grundstück Nr. 253/13, KG-Nr. 10240, Sonstige Straßenve	01.01.1900			12,00	0,00	0,00	0,00	0,00	12,00
1/0020004/01122	Grundstück Nr. 253/6, KG-Nr. 10240, Sonstige Straßenverk	01.01.1900			15,20	0,00	0,00	0,00	0,00	15,20
1/0020004/01125	Grundstück Nr. 253/7, KG-Nr. 10240, Sonstige Straßenverk	01.01.1900			90,80	0,00	0,00	0,00	0,00	90,80
1/0020004/01126	Grundstück Nr. 253/8, KG-Nr. 10240, Sonstige Straßenverk	01.01.1900			10,00	0,00	0,00	0,00	0,00	10,00
1/0020004/01129	Grundstück Nr. 255, KG-Nr. 10240, Sonstige Straßenverke	01.01.1900			4.217,00	0,00	0,00	0,00	0,00	4.217,00
1/0020004/01130	Grundstück Nr. 255, KG-Nr. 10240, Sonstige Verkehrsrand	01.01.1900			993,00	0,00	0,00	0,00	0,00	993,00
1/0020004/01131	Grundstück Nr. 256, KG-Nr. 10240, Sonstige Straßenverke	01.01.1900			2.029,00	0,00	0,00	0,00	0,00	2.029,00
1/0020004/01132	Grundstück Nr. 257, KG-Nr. 10240, Sonstige Straßenverke	01.01.1900			2.869,00	0,00	0,00	0,00	0,00	2.869,00
1/0020004/01133	Grundstück Nr. 258, KG-Nr. 10240, Sonstige Straßenverke	01.01.1900			690,00	0,00	0,00	0,00	0,00	690,00
1/0020004/01139	Grundstück Nr. 79/11, KG-Nr. 10240, Sonstige Straßenverk	01.01.1900			6.381,00	0,00	0,00	0,00	0,00	6.381,00
1/0020004/01140	Grundstück Nr. 79/11, KG-Nr. 10240, Sonstige Verkehrsran	01.01.1900			251,00	0,00	0,00	0,00	0,00	251,00
1/0020004/01141	Grundstück Nr. 79/15, KG-Nr. 10240, Sonstige Straßenverk	01.01.1900			666,00	0,00	0,00	0,00	0,00	666,00
1/0020004/01144	Grundstück Nr. 79/8, KG-Nr. 10240, Sonstige Straßenverke	01.01.1900			1.085,00	0,00	0,00	0,00	0,00	1.085,00
1/0020004/01146	Grundstück Nr. 1003, KG-Nr. 10242, Sonstige Verkehrsran	01.01.1900			16,00	0,00	0,00	0,00	0,00	16,00
1/0020004/01147	Grundstück Nr. 1003, KG-Nr. 10242, Sonstige Straßenverk	01.01.1900			694,00	0,00	0,00	0,00	0,00	694,00
1/0020004/01148	Grundstück Nr. 1004, KG-Nr. 10242, Sonstige Straßenverk	01.01.1900			1.983,00	0,00	0,00	0,00	0,00	1.983,00
1/0020004/01150	Grundstück Nr. 1012, KG-Nr. 10242, Sonstige Straßenverk	01.01.1900			2.255,00	0,00	0,00	0,00	0,00	2.255,00
1/0020004/01151	Grundstück Nr. 1024, KG-Nr. 10242, Sonstige Straßenverk	01.01.1900			488,00	0,00	0,00	0,00	0,00	488,00

Ansatz MVAG Konto	Bezeichnung	Inbetrieb- nahme	RND	ND	Buchwert 31.12.2021	Zugänge/ + Umbuchungen -	Abgänge/	Wertaufholung+/ Wertminderung-	Abschreibung	Buchwert 31.12.2022
1/0020004/01152	Grundstück Nr. 1025, KG-Nr. 10242, Sonstige Straßenverk	01.01.1900			3.578,00	0,00	0,00	0,00	0,00	3.578,00
1/0020004/01154	Grundstück Nr. 1034, KG-Nr. 10242, Sonstige Straßenverk	01.01.1900			747,00	0,00	0,00	0,00	0,00	747,00
1/0020004/01155	Grundstück Nr. 1035, KG-Nr. 10242, Sonstige Straßenverk	01.01.1900			423,00	0,00	0,00	0,00	0,00	423,00
1/0020004/01156	Grundstück Nr. 1041, KG-Nr. 10242, Sonstige Straßenverk	01.01.1900			796,00	0,00	0,00	0,00	0,00	796,00
1/0020004/01157	Grundstück Nr. 1041, KG-Nr. 10242, Sonstige Verkehrsran	01.01.1900			246,00	0,00	0,00	0,00	0,00	246,00
1/0020004/01158	Grundstück Nr. 251/2, KG-Nr. 10242, Sonstige Straßenverk	01.01.1900			2.347,00	0,00	0,00	0,00	0,00	2.347,00
1/0020004/01167	Grundstück Nr. 50/2, KG-Nr. 10242, Sonstige Straßenverk	01.01.1900			711,00	0,00	0,00	0,00	0,00	711,00
1/0020004/01168	Grundstück Nr. 50/3, KG-Nr. 10242, Sonstige Straßenverk	01.01.1900			227,00	0,00	0,00	0,00	0,00	227,00
1/0020004/01174	Grundstück Nr. 856/1, KG-Nr. 10242, Sonstige Straßenverk	01.01.1900			320,00	0,00	0,00	0,00	0,00	320,00
1/0020004/01176	Grundstück Nr. 856/17, KG-Nr. 10242, Sonstige Straßenve	01.01.1900			48,00	0,00	0,00	0,00	0,00	48,00
1/0020004/01178	Grundstück Nr. 856/19, KG-Nr. 10242, Sonstige Straßenve	01.01.1900			169,00	0,00	0,00	0,00	0,00	169,00
1/0020004/01183	Grundstück Nr. 856/21, KG-Nr. 10242, Sonstige Straßenve	01.01.1900			39,00	0,00	0,00	0,00	0,00	39,00
1/0020004/01184	Grundstück Nr. 856/3, KG-Nr. 10242, Sonstige Straßenverk	01.01.1900			705,00	0,00	0,00	0,00	0,00	705,00
1/0020004/01185	Grundstück Nr. 860/1, KG-Nr. 10242, Sonstige Straßenverk	01.01.1900			847,00	0,00	0,00	0,00	0,00	847,00
1/0020004/01186	Grundstück Nr. 862/2, KG-Nr. 10242, Sonstige Straßenverk	01.01.1900			7.591,00	0,00	0,00	0,00	0,00	7.591,00
1/0020004/01187	Grundstück Nr. 864/1, KG-Nr. 10242, Sonstige Straßenverk	01.01.1900			3.714,00	0,00	0,00	0,00	0,00	3.714,00
1/0020004/01188	Grundstück Nr. 866/2, KG-Nr. 10242, Sonstige Straßenverk	01.01.1900			2.820,00	0,00	0,00	0,00	0,00	2.820,00
1/0020004/01189	Grundstück Nr. 866/3, KG-Nr. 10242, Sonstige Straßenverk	01.01.1900			1.526,00	0,00	0,00	0,00	0,00	1.526,00
1/0020004/01190	Grundstück Nr. 867/2, KG-Nr. 10242, Sonstige Straßenverk	01.01.1900			3.615,00	0,00	0,00	0,00	0,00	3.615,00
1/0020004/01191	Grundstück Nr. 868/2, KG-Nr. 10242, Sonstige Straßenverk	01.01.1900			9.550,00	0,00	0,00	0,00	0,00	9.550,00
1/0020004/01192	Grundstück Nr. 868/3, KG-Nr. 10242, Sonstige Straßenverk	01.01.1900			3.050,00	0,00	0,00	0,00	0,00	3.050,00
1/0020004/01193	Grundstück Nr. 869, KG-Nr. 10242, Sonstige Straßenverke	01.01.1900			1.382,00	0,00	0,00	0,00	0,00	1.382,00
1/0020004/01194	Grundstück Nr. 870, KG-Nr. 10242, Sonstige Straßenverke	01.01.1900			1.125,00	0,00	0,00	0,00	0,00	1.125,00
1/0020004/01195	Grundstück Nr. 874, KG-Nr. 10242, Sonstige Straßenverke	01.01.1900			427,00	0,00	0,00	0,00	0,00	427,00
1/0020004/01196	Grundstück Nr. 895, KG-Nr. 10242, Sonstige Straßenverke	01.01.1900			887,00	0,00	0,00	0,00	0,00	887,00
1/0020004/01197	Grundstück Nr. 896, KG-Nr. 10242, Sonstige Straßenverke	01.01.1900			463,00	0,00	0,00	0,00	0,00	463,00
1/0020004/01198	Grundstück Nr. 903, KG-Nr. 10242, Sonstige Straßenverke	01.01.1900			2.683,00	0,00	0,00	0,00	0,00	2.683,00
1/0020004/01199	Grundstück Nr. 927, KG-Nr. 10242, Sonstige Straßenverke	01.01.1900			1.827,00	0,00	0,00	0,00	0,00	1.827,00
1/0020004/01200	Grundstück Nr. 928, KG-Nr. 10242, Sonstige Straßenverke	01.01.1900			2.820,00	0,00	0,00	0,00	0,00	2.820,00
1/0020004/01202	Grundstück Nr. 938, KG-Nr. 10242, Sonstige Straßenverke	01.01.1900			64,00	0,00	0,00	0,00	0,00	64,00
1/0020004/01203	Grundstück Nr. 946, KG-Nr. 10242, Sonstige Straßenverke	01.01.1900			2.161,00	0,00	0,00	0,00	0,00	2.161,00
1/0020004/01204	Grundstück Nr. 954, KG-Nr. 10242, Sonstige Straßenverke	01.01.1900			2.513,00	0,00	0,00	0,00	0,00	2.513,00
1/0020004/01206	Grundstück Nr. 956, KG-Nr. 10242, Sonstige Straßenverke	01.01.1900			1.882,00	0,00	0,00	0,00	0,00	1.882,00
1/0020004/01207	Grundstück Nr. 957, KG-Nr. 10242, Sonstige Straßenverke	01.01.1900			632,00	0,00	0,00	0,00	0,00	632,00
1/0020004/01208	Grundstück Nr. 964/2, KG-Nr. 10242, Sonstige Straßenverk	01.01.1900			827,00	0,00	0,00	0,00	0,00	827,00
1/0020004/01209	Grundstück Nr. 965, KG-Nr. 10242, Sonstige Straßenverke	01.01.1900			4.060,00	0,00	0,00	0,00	0,00	4.060,00
1/0020004/01210	Grundstück Nr. 982, KG-Nr. 10242, Sonstige Straßenverke	01.01.1900			2.463,00	0,00	0,00	0,00	0,00	2.463,00
1/0020004/01211	Grundstück Nr. 1046/4, KG-Nr. 10243, Sonstige Straßenve	01.01.1900			28,00	0,00	0,00	0,00	0,00	28,00
1/0020004/01213	Grundstück Nr. 1047/2, KG-Nr. 10243, Sonstige Straßenve	01.01.1900			276,00	0,00	0,00	0,00	0,00	276,00

Ansatz MVAG Konto	Bezeichnung	Inbetrieb- nahme	RND	ND	Buchwert 31.12.2021	Zugänge/ + Umbuchungen -	Abgänge/	Wertaufholung+/ Wertminderung-	Abschreibung	Buchwert 31.12.2022
1/0020004/01214	Grundstück Nr. 1062/2, KG-Nr. 10243, Sonstige Straßenve	01.01.1900			41,00	0,00	0,00	0,00	0,00	41,00
1/0020004/01219	Grundstück Nr. 1144/1, KG-Nr. 10243, Sonstige Verkehrsra	01.01.1900			927,50	0,00	0,00	0,00	0,00	927,50
1/0020004/00122	Grundstück Nr. 103, KG-Nr. 10201, Sonstige Straßenverke	01.01.1900			740,00	0,00	0,00	0,00	0,00	740,00
1/0020004/01220	Grundstück Nr. 1145, KG-Nr. 10243, Sonstige Straßenverk	01.01.1900			7.996,00	0,00	0,00	0,00	0,00	7.996,00
1/0020004/01221	Grundstück Nr. 1146, KG-Nr. 10243, Sonstige Straßenverk	01.01.1900			9.448,00	0,00	0,00	0,00	0,00	9.448,00
1/0020004/01222	Grundstück Nr. 1147, KG-Nr. 10243, Sonstige Straßenverk	01.01.1900			545,00	0,00	0,00	0,00	0,00	545,00
1/0020004/01223	Grundstück Nr. 1148, KG-Nr. 10243, Sonstige Straßenverk	01.01.1900			1.575,00	0,00	0,00	0,00	0,00	1.575,00
1/0020004/01224	Grundstück Nr. 1149, KG-Nr. 10243, Sonstige Straßenverk	01.01.1900			1.996,00	0,00	0,00	0,00	0,00	1.996,00
1/0020004/01225	Grundstück Nr. 1150, KG-Nr. 10243, Sonstige Straßenverk	01.01.1900			128,00	0,00	0,00	0,00	0,00	128,00
1/0020004/01226	Grundstück Nr. 1151, KG-Nr. 10243, Sonstige Straßenverk	01.01.1900			2.334,00	0,00	0,00	0,00	0,00	2.334,00
1/0020004/01230	Grundstück Nr. 1152, KG-Nr. 10243, Sonstige Straßenverk	01.01.1900			9.106,00	0,00	0,00	0,00	0,00	9.106,00
1/0020004/01231	Grundstück Nr. 1152, KG-Nr. 10243, Sonstige Verkehrsran	01.01.1900			2.218,00	0,00	0,00	0,00	0,00	2.218,00
1/0020004/01232	Grundstück Nr. 1153, KG-Nr. 10243, Sonstige Straßenverk	01.01.1900			637,00	0,00	0,00	0,00	0,00	637,00
1/0020004/01233	Grundstück Nr. 1154, KG-Nr. 10243, Sonstige Straßenverk	01.01.1900			1.028,00	0,00	0,00	0,00	0,00	1.028,00
1/0020004/01234	Grundstück Nr. 1155/1, KG-Nr. 10243, Sonstige Straßenve	01.01.1900			1.711,00	0,00	0,00	0,00	0,00	1.711,00
1/0020004/01235	Grundstück Nr. 1155/3, KG-Nr. 10243, Sonstige Straßenve	01.01.1900			226,00	0,00	0,00	0,00	0,00	226,00
1/0020004/01237	Grundstück Nr. 1156, KG-Nr. 10243, Sonstige Straßenverk	01.01.1900			4.941,00	0,00	0,00	0,00	0,00	4.941,00
1/0020004/01238	Grundstück Nr. 1156, KG-Nr. 10243, Sonstige Verkehrsran	01.01.1900			898,00	0,00	0,00	0,00	0,00	898,00
1/0020004/01239	Grundstück Nr. 1157/1, KG-Nr. 10243, Sonstige Straßenve	01.01.1900			457,00	0,00	0,00	0,00	0,00	457,00
1/0020004/01240	Grundstück Nr. 1157/2, KG-Nr. 10243, Sonstige Straßenve	01.01.1900			1.992,00	0,00	0,00	0,00	0,00	1.992,00
1/0020004/01241	Grundstück Nr. 1158, KG-Nr. 10243, Sonstige Straßenverk	01.01.1900			890,00	0,00	0,00	0,00	0,00	890,00
1/0020004/01242	Grundstück Nr. 1159, KG-Nr. 10243, Sonstige Straßenverk	01.01.1900			537,00	0,00	0,00	0,00	0,00	537,00
1/0020004/01243	Grundstück Nr. 1160, KG-Nr. 10243, Sonstige Straßenverk	01.01.1900			1.284,00	0,00	0,00	0,00	0,00	1.284,00
1/0020004/01244	Grundstück Nr. 1161, KG-Nr. 10243, Sonstige Straßenverk	01.01.1900			1.711,00	0,00	0,00	0,00	0,00	1.711,00
1/0020004/01245	Grundstück Nr. 1162, KG-Nr. 10243, Sonstige Straßenverk	01.01.1900			6.300,00	0,00	0,00	0,00	0,00	6.300,00
1/0020004/01246	Grundstück Nr. 1163, KG-Nr. 10243, Sonstige Straßenverk	01.01.1900			480,00	0,00	0,00	0,00	0,00	480,00
1/0020004/01247	Grundstück Nr. 1164, KG-Nr. 10243, Sonstige Straßenverk	01.01.1900			3.411,00	0,00	0,00	0,00	0,00	3.411,00
1/0020004/01248	Grundstück Nr. 1165, KG-Nr. 10243, Sonstige Straßenverk	01.01.1900			43,00	0,00	0,00	0,00	0,00	43,00
1/0020004/01249	Grundstück Nr. 1166, KG-Nr. 10243, Sonstige Straßenverk	01.01.1900			8.966,00	0,00	0,00	0,00	0,00	8.966,00
1/0020004/00125	Grundstück Nr. 119/2, KG-Nr. 10201, Sonstige Straßenverk	01.01.1900			787,00	0,00	0,00	0,00	0,00	787,00
1/0020004/01250	Grundstück Nr. 1168, KG-Nr. 10243, Sonstige Straßenverk	01.01.1900			759,00	0,00	0,00	0,00	0,00	759,00
1/0020004/01251	Grundstück Nr. 1170, KG-Nr. 10243, Sonstige Straßenverk	01.01.1900			2.126,00	0,00	0,00	0,00	0,00	2.126,00
1/0020004/01252	Grundstück Nr. 1171, KG-Nr. 10243, Sonstige Straßenverk	01.01.1900			2.595,00	0,00	0,00	0,00	0,00	2.595,00
1/0020004/01253	Grundstück Nr. 1173, KG-Nr. 10243, Sonstige Straßenverk	01.01.1900			191,00	0,00	0,00	0,00	0,00	191,00
1/0020004/01255	Grundstück Nr. 1174, KG-Nr. 10243, Sonstige Straßenverk	01.01.1900			3.952,00	0,00	0,00	0,00	0,00	3.952,00
1/0020004/01259	Grundstück Nr. 1175/1, KG-Nr. 10243, Sonstige Straßenve	01.01.1900			2.644,00	0,00	0,00	0,00	0,00	2.644,00
1/0020004/00126	Grundstück Nr. 119/3, KG-Nr. 10201, Sonstige Straßenverk	01.01.1900			568,00	0,00	0,00	0,00	0,00	568,00
1/0020004/01260	Grundstück Nr. 1175/1, KG-Nr. 10243, Sonstige Schienenv	01.01.1900			16,00	0,00	0,00	0,00	0,00	16,00
1/0020004/01261	Grundstück Nr. 1175/1, KG-Nr. 10243, Sonstige Verkehrsra	01.01.1900			406,00	0,00	0,00	0,00	0,00	406,00

Ansatz MVAG Konto	Bezeichnung	Inbetrieb- nahme	RND	ND	Buchwert 31.12.2021	Zugänge/ + Umbuchungen -	Abgänge/	Wertaufholung+/ Wertminderung-	Abschreibung	Buchwert 31.12.2022
1/0020004/01263	Grundstück Nr. 1175/2, KG-Nr. 10243, Sonstige Straßenve	01.01.1900			266,00	0,00	0,00	0,00	0,00	266,00
1/0020004/01265	Grundstück Nr. 1175/3, KG-Nr. 10243, Sonstige Straßenve	01.01.1900			1.414,00	0,00	0,00	0,00	0,00	1.414,00
1/0020004/01266	Grundstück Nr. 1176/1, KG-Nr. 10243, Sonstige Straßenve	01.01.1900			3.983,00	0,00	0,00	0,00	0,00	3.983,00
1/0020004/01267	Grundstück Nr. 1177, KG-Nr. 10243, Sonstige Straßenverk	01.01.1900			592,00	0,00	0,00	0,00	0,00	592,00
1/0020004/01268	Grundstück Nr. 1178, KG-Nr. 10243, Sonstige Straßenverk	01.01.1900			4.350,00	0,00	0,00	0,00	0,00	4.350,00
1/0020004/01269	Grundstück Nr. 1179, KG-Nr. 10243, Sonstige Straßenverk	01.01.1900			3.195,00	0,00	0,00	0,00	0,00	3.195,00
1/0020004/00127	Grundstück Nr. 150, KG-Nr. 10201, Sonstige Straßenverke	01.01.1900			1.100,00	0,00	0,00	0,00	0,00	1.100,00
1/0020004/01270	Grundstück Nr. 1180/1, KG-Nr. 10243, Sonstige Straßenve	01.01.1900			40,00	0,00	0,00	0,00	0,00	40,00
1/0020004/01271	Grundstück Nr. 1181, KG-Nr. 10243, Sonstige Straßenverk	01.01.1900			1.887,00	0,00	0,00	0,00	0,00	1.887,00
1/0020004/01272	Grundstück Nr. 1182, KG-Nr. 10243, Sonstige Straßenverk	01.01.1900			2.730,00	0,00	0,00	0,00	0,00	2.730,00
1/0020004/01273	Grundstück Nr. 1183, KG-Nr. 10243, Sonstige Straßenverk	01.01.1900			5.113,00	0,00	0,00	0,00	0,00	5.113,00
1/0020004/01274	Grundstück Nr. 1184, KG-Nr. 10243, Sonstige Straßenverk	01.01.1900			1.235,00	0,00	0,00	0,00	0,00	1.235,00
1/0020004/01275	Grundstück Nr. 1185, KG-Nr. 10243, Sonstige Straßenverk	01.01.1900			5.245,00	0,00	0,00	0,00	0,00	5.245,00
1/0020004/01276	Grundstück Nr. 1186, KG-Nr. 10243, Sonstige Straßenverk	01.01.1900			1.844,00	0,00	0,00	0,00	0,00	1.844,00
1/0020004/01277	Grundstück Nr. 1187, KG-Nr. 10243, Sonstige Straßenverk	01.01.1900			1.614,00	0,00	0,00	0,00	0,00	1.614,00
1/0020004/01278	Grundstück Nr. 1188, KG-Nr. 10243, Sonstige Straßenverk	01.01.1900			1.053,00	0,00	0,00	0,00	0,00	1.053,00
1/0020004/01279	Grundstück Nr. 1189, KG-Nr. 10243, Sonstige Straßenverk	01.01.1900			150,00	0,00	0,00	0,00	0,00	150,00
1/0020004/00128	Grundstück Nr. 152, KG-Nr. 10201, Sonstige Straßenverke	01.01.1900			46,00	0,00	0,00	0,00	0,00	46,00
1/0020004/01280	Grundstück Nr. 1190, KG-Nr. 10243, Sonstige Straßenverk	01.01.1900			1.650,00	0,00	0,00	0,00	0,00	1.650,00
1/0020004/01281	Grundstück Nr. 1191, KG-Nr. 10243, Sonstige Straßenverk	01.01.1900			338,00	0,00	0,00	0,00	0,00	338,00
1/0020004/01282	Grundstück Nr. 1192, KG-Nr. 10243, Sonstige Straßenverk	01.01.1900			5.729,00	0,00	0,00	0,00	0,00	5.729,00
1/0020004/01283	Grundstück Nr. 1193, KG-Nr. 10243, Sonstige Straßenverk	01.01.1900			1.388,00	0,00	0,00	0,00	0,00	1.388,00
1/0020004/01284	Grundstück Nr. 1194, KG-Nr. 10243, Sonstige Straßenverk	01.01.1900			1.428,00	0,00	0,00	0,00	0,00	1.428,00
1/0020004/01285	Grundstück Nr. 1195, KG-Nr. 10243, Sonstige Straßenverk	01.01.1900			4.764,00	0,00	0,00	0,00	0,00	4.764,00
1/0020004/01286	Grundstück Nr. 1196, KG-Nr. 10243, Sonstige Straßenverk	01.01.1900			1.363,00	0,00	0,00	0,00	0,00	1.363,00
1/0020004/01287	Grundstück Nr. 1197, KG-Nr. 10243, Sonstige Straßenverk	01.01.1900			767,00	0,00	0,00	0,00	0,00	767,00
1/0020004/01288	Grundstück Nr. 1198, KG-Nr. 10243, Sonstige Straßenverk	01.01.1900			1.292,00	0,00	0,00	0,00	0,00	1.292,00
1/0020004/01289	Grundstück Nr. 1199, KG-Nr. 10243, Sonstige Straßenverk	01.01.1900			931,00	0,00	0,00	0,00	0,00	931,00
1/0020004/00129	Grundstück Nr. 160, KG-Nr. 10201, Sonstige Straßenverke	01.01.1900			1.220,00	0,00	0,00	0,00	0,00	1.220,00
1/0020004/01290	Grundstück Nr. 1200, KG-Nr. 10243, Sonstige Straßenverk	01.01.1900			1.508,00	0,00	0,00	0,00	0,00	1.508,00
1/0020004/01291	Grundstück Nr. 1201, KG-Nr. 10243, Sonstige Straßenverk	01.01.1900			6.370,00	0,00	0,00	0,00	0,00	6.370,00
1/0020004/01292	Grundstück Nr. 1202, KG-Nr. 10243, Sonstige Straßenverk	01.01.1900			1.615,00	0,00	0,00	0,00	0,00	1.615,00
1/0020004/01293	Grundstück Nr. 1203, KG-Nr. 10243, Sonstige Straßenverk	01.01.1900			216,00	0,00	0,00	0,00	0,00	216,00
1/0020004/01294	Grundstück Nr. 1203, KG-Nr. 10243, Sonstige Verkehrsran	01.01.1900			134,00	0,00	0,00	0,00	0,00	134,00
1/0020004/01295	Grundstück Nr. 1204, KG-Nr. 10243, Sonstige Straßenverk	01.01.1900			892,00	0,00	0,00	0,00	0,00	892,00
1/0020004/01296	Grundstück Nr. 1206, KG-Nr. 10243, Sonstige Straßenverk	01.01.1900			1.300,00	0,00	0,00	0,00	0,00	1.300,00
1/0020004/01297	Grundstück Nr. 1207, KG-Nr. 10243, Sonstige Straßenverk	01.01.1900			1.421,00	0,00	0,00	0,00	0,00	1.421,00
1/0020004/01298	Grundstück Nr. 1208, KG-Nr. 10243, Sonstige Straßenverk	01.01.1900			2.180,00	0,00	0,00	0,00	0,00	2.180,00
1/0020004/01299	Grundstück Nr. 1209, KG-Nr. 10243, Sonstige Straßenverk	01.01.1900			2.028,00	0,00	0,00	0,00	0,00	2.028,00

Ansatz MVAG Konto	Bezeichnung	Inbetrieb- nahme	RND	ND	Buchwert 31.12.2021	Zugänge/ + Umbuchungen -	Abgänge/	Wertaufholung+/ Wertminderung-	Abschreibung	Buchwert 31.12.2022
1/0020004/00130	Grundstück Nr. 201, KG-Nr. 10201, Sonstige Straßenverke	01.01.1900			3.975,00	0,00	0,00	0,00	0,00	3.975,00
1/0020004/01300	Grundstück Nr. 1210, KG-Nr. 10243, Sonstige Straßenverk	01.01.1900			971,00	0,00	0,00	0,00	0,00	971,00
1/0020004/01301	Grundstück Nr. 1210, KG-Nr. 10243, Sonstige Verkehrsran	01.01.1900			76,00	0,00	0,00	0,00	0,00	76,00
1/0020004/01302	Grundstück Nr. 1211, KG-Nr. 10243, Sonstige Straßenverk	01.01.1900			1.111,00	0,00	0,00	0,00	0,00	1.111,00
1/0020004/01303	Grundstück Nr. 1212, KG-Nr. 10243, Sonstige Straßenverk	01.01.1900			1.668,00	0,00	0,00	0,00	0,00	1.668,00
1/0020004/01304	Grundstück Nr. 1213/10, KG-Nr. 10243, Sonstige Straßenv	01.01.1900			931,00	0,00	0,00	0,00	0,00	931,00
1/0020004/01305	Grundstück Nr. 1213/5, KG-Nr. 10243, Sonstige Straßenv	01.01.1900			585,00	0,00	0,00	0,00	0,00	585,00
1/0020004/01307	Grundstück Nr. 1213/6, KG-Nr. 10243, Sonstige Straßenv	01.01.1900			1.654,00	0,00	0,00	0,00	0,00	1.654,00
1/0020004/01308	Grundstück Nr. 1213/6, KG-Nr. 10243, Sonstige Verkehrs	01.01.1900			172,00	0,00	0,00	0,00	0,00	172,00
1/0020004/00131	Grundstück Nr. 201, KG-Nr. 10201, Sonstige Verkehrsrand	01.01.1900			408,00	0,00	0,00	0,00	0,00	408,00
1/0020004/01310	Grundstück Nr. 1218/3, KG-Nr. 10243, Sonstige Straßenv	01.01.1900			135,20	0,00	0,00	0,00	0,00	135,20
1/0020004/01311	Grundstück Nr. 1218/4, KG-Nr. 10243, Sonstige Straßenv	01.01.1900			432,00	0,00	0,00	0,00	0,00	432,00
1/0020004/01312	Grundstück Nr. 1227, KG-Nr. 10243, Sonstige Straßenverk	01.01.1900			219,00	0,00	0,00	0,00	0,00	219,00
1/0020004/01313	Grundstück Nr. 1228, KG-Nr. 10243, Sonstige Straßenverk	01.01.1900			590,00	0,00	0,00	0,00	0,00	590,00
1/0020004/01314	Grundstück Nr. 1230, KG-Nr. 10243, Sonstige Straßenverk	01.01.1900			356,00	0,00	0,00	0,00	0,00	356,00
1/0020004/01315	Grundstück Nr. 1240, KG-Nr. 10243, Sonstige Straßenverk	01.01.1900			1.577,00	0,00	0,00	0,00	0,00	1.577,00
1/0020004/01316	Grundstück Nr. 1241, KG-Nr. 10243, Sonstige Straßenverk	01.01.1900			3.061,00	0,00	0,00	0,00	0,00	3.061,00
1/0020004/01317	Grundstück Nr. 1243/1, KG-Nr. 10243, Sonstige Straßenv	01.01.1900			109,20	0,00	0,00	0,00	0,00	109,20
1/0020004/01318	Grundstück Nr. 1243/2, KG-Nr. 10243, Sonstige Straßenv	01.01.1900			3,60	0,00	0,00	0,00	0,00	3,60
1/0020004/01319	Grundstück Nr. 1243/3, KG-Nr. 10243, Sonstige Straßenv	01.01.1900			32,00	0,00	0,00	0,00	0,00	32,00
1/0020004/00132	Grundstück Nr. 202, KG-Nr. 10201, Sonstige Straßenverke	01.01.1900			5.009,00	0,00	0,00	0,00	0,00	5.009,00
1/0020004/01320	Grundstück Nr. 1243/4, KG-Nr. 10243, Sonstige Straßenv	01.01.1900			58,80	0,00	0,00	0,00	0,00	58,80
1/0020004/01324	Grundstück Nr. 1247/1, KG-Nr. 10243, Sonstige Straßenv	01.01.1900			1.860,00	0,00	0,00	0,00	0,00	1.860,00
1/0020004/01325	Grundstück Nr. 1247/1, KG-Nr. 10243, Sonstige Verkehrs	01.01.1900			954,00	0,00	0,00	0,00	0,00	954,00
1/0020004/01326	Grundstück Nr. 1247/2, KG-Nr. 10243, Sonstige Straßenv	01.01.1900			21,00	0,00	0,00	0,00	0,00	21,00
1/0020004/01327	Grundstück Nr. 1248/1, KG-Nr. 10243, Sonstige Straßenv	01.01.1900			1.472,00	0,00	0,00	0,00	0,00	1.472,00
1/0020004/01328	Grundstück Nr. 1248/2, KG-Nr. 10243, Sonstige Straßenv	01.01.1900			23,00	0,00	0,00	0,00	0,00	23,00
1/0020004/01329	Grundstück Nr. 1251, KG-Nr. 10243, Sonstige Straßenverk	01.01.1900			504,00	0,00	0,00	0,00	0,00	504,00
1/0020004/00133	Grundstück Nr. 202, KG-Nr. 10201, Sonstige Verkehrsrand	01.01.1900			290,00	0,00	0,00	0,00	0,00	290,00
1/0020004/01330	Grundstück Nr. 1252, KG-Nr. 10243, Sonstige Straßenverk	01.01.1900			283,00	0,00	0,00	0,00	0,00	283,00
1/0020004/01332	Grundstück Nr. 1254, KG-Nr. 10243, Sonstige Straßenverk	01.01.1900			1.693,00	0,00	0,00	0,00	0,00	1.693,00
1/0020004/01335	Grundstück Nr. 1257, KG-Nr. 10243, Sonstige Straßenverk	01.01.1900			856,00	0,00	0,00	0,00	0,00	856,00
1/0020004/01336	Grundstück Nr. 1259, KG-Nr. 10243, Sonstige Straßenverk	01.01.1900			996,00	0,00	0,00	0,00	0,00	996,00
1/0020004/01339	Grundstück Nr. 1262, KG-Nr. 10243, Sonstige Straßenverk	01.01.1900			45,00	0,00	0,00	0,00	0,00	45,00
1/0020004/00134	Grundstück Nr. 203, KG-Nr. 10201, Sonstige Straßenverke	01.01.1900			1.108,00	0,00	0,00	0,00	0,00	1.108,00
1/0020004/01341	Grundstück Nr. 1263, KG-Nr. 10243, Sonstige Straßenverk	01.01.1900			247,00	0,00	0,00	0,00	0,00	247,00
1/0020004/01343	Grundstück Nr. 1264, KG-Nr. 10243, Sonstige Straßenverk	01.01.1900			160,00	0,00	0,00	0,00	0,00	160,00
1/0020004/01345	Grundstück Nr. 1266, KG-Nr. 10243, Sonstige Straßenverk	01.01.1900			275,00	0,00	0,00	0,00	0,00	275,00
1/0020004/01346	Grundstück Nr. 1267, KG-Nr. 10243, Sonstige Straßenverk	01.01.1900			12,00	0,00	0,00	0,00	0,00	12,00

Ansatz MVAG Konto	Bezeichnung	Inbetrieb- nahme	RND	ND	Buchwert 31.12.2021	Zugänge/ + Umbuchungen -	Abgänge/	Wertaufholung+/ Wertminderung-	Abschreibung	Buchwert 31.12.2022
1/0020004/01347	Grundstück Nr. 1268, KG-Nr. 10243, Sonstige Straßenverk	01.01.1900			29,00	0,00	0,00	0,00	0,00	29,00
1/0020004/01348	Grundstück Nr. 1269, KG-Nr. 10243, Sonstige Straßenverk	01.01.1900			44,00	0,00	0,00	0,00	0,00	44,00
1/0020004/01349	Grundstück Nr. 1270, KG-Nr. 10243, Sonstige Straßenverk	01.01.1900			40,00	0,00	0,00	0,00	0,00	40,00
1/0020004/00135	Grundstück Nr. 300, KG-Nr. 10201, Sonstige Straßenverke	01.01.1900			5.342,00	0,00	0,00	0,00	0,00	5.342,00
1/0020004/01350	Grundstück Nr. 1271, KG-Nr. 10243, Sonstige Straßenverk	01.01.1900			46,00	0,00	0,00	0,00	0,00	46,00
1/0020004/01351	Grundstück Nr. 1272, KG-Nr. 10243, Sonstige Straßenverk	01.01.1900			45,00	0,00	0,00	0,00	0,00	45,00
1/0020004/01355	Grundstück Nr. 1280, KG-Nr. 10243, Sonstige Straßenverk	01.01.1900			2.787,00	0,00	0,00	0,00	0,00	2.787,00
1/0020004/01357	Grundstück Nr. 155, KG-Nr. 10243, Sonstige Straßenverke	01.01.1900			43,20	0,00	0,00	0,00	0,00	43,20
1/0020004/00136	Grundstück Nr. 341, KG-Nr. 10201, Sonstige Straßenverke	01.01.1900			1.201,00	0,00	0,00	0,00	0,00	1.201,00
1/0020004/01365	Grundstück Nr. 164, KG-Nr. 10243, Sonstige Straßenverke	01.01.1900			6,00	0,00	0,00	0,00	0,00	6,00
1/0020004/01366	Grundstück Nr. 179/3, KG-Nr. 10243, Sonstige Straßenverk	01.01.1900			5,00	0,00	0,00	0,00	0,00	5,00
1/0020004/00137	Grundstück Nr. 342, KG-Nr. 10201, Sonstige Straßenverke	01.01.1900			2.151,00	0,00	0,00	0,00	0,00	2.151,00
1/0020004/00138	Grundstück Nr. 350, KG-Nr. 10201, Sonstige Straßenverke	01.01.1900			2.072,00	0,00	0,00	0,00	0,00	2.072,00
1/0020004/01385	Grundstück Nr. 451/8, KG-Nr. 10243, Sonstige Straßenverk	01.01.1900			69,00	0,00	0,00	0,00	0,00	69,00
1/0020004/00139	Grundstück Nr. 377, KG-Nr. 10201, Sonstige Straßenverke	01.01.1900			2.517,00	0,00	0,00	0,00	0,00	2.517,00
1/0020004/01395	Grundstück Nr. 587/2, KG-Nr. 10243, Wald Forststraßen, 1.	01.01.1900			121,00	0,00	0,00	0,00	0,00	121,00
1/0020004/01399	Grundstück Nr. 646/2, KG-Nr. 10243, Sonstige Straßenverk	01.01.1900			64,40	0,00	0,00	0,00	0,00	64,40
1/0020004/00141	Grundstück Nr. 40/1, KG-Nr. 10201, Sonstige Straßenverke	01.01.1900			1.166,00	0,00	0,00	0,00	0,00	1.166,00
1/0020004/00142	Grundstück Nr. 40/2, KG-Nr. 10201, Sonstige Straßenverke	01.01.1900			115,00	0,00	0,00	0,00	0,00	115,00
1/0020004/00144	Grundstück Nr. 40/4, KG-Nr. 10201, Sonstige Straßenverke	01.01.1900			29,00	0,00	0,00	0,00	0,00	29,00
1/0020004/00146	Grundstück Nr. 40/5, KG-Nr. 10201, Sonstige Straßenverke	01.01.1900			533,00	0,00	0,00	0,00	0,00	533,00
1/0020004/00150	Grundstück Nr. 407, KG-Nr. 10201, Sonstige Straßenverke	01.01.1900			2.728,00	0,00	0,00	0,00	0,00	2.728,00
1/0020004/00152	Grundstück Nr. 413, KG-Nr. 10201, Sonstige Straßenverke	01.01.1900			4.960,00	0,00	0,00	0,00	0,00	4.960,00
1/0020004/00153	Grundstück Nr. 420, KG-Nr. 10201, Sonstige Straßenverke	01.01.1900			1.936,00	0,00	0,00	0,00	0,00	1.936,00
1/0020004/00154	Grundstück Nr. 421, KG-Nr. 10201, Sonstige Straßenverke	01.01.1900			1.650,00	0,00	0,00	0,00	0,00	1.650,00
1/0020004/00155	Grundstück Nr. 422, KG-Nr. 10201, Sonstige Straßenverke	01.01.1900			1.110,00	0,00	0,00	0,00	0,00	1.110,00
1/0020004/00156	Grundstück Nr. 425, KG-Nr. 10201, Sonstige Straßenverke	01.01.1900			3.333,00	0,00	0,00	0,00	0,00	3.333,00
1/0020004/00157	Grundstück Nr. 428, KG-Nr. 10201, Sonstige Straßenverke	01.01.1900			180,00	0,00	0,00	0,00	0,00	180,00
1/0020004/00158	Grundstück Nr. 434, KG-Nr. 10201, Sonstige Straßenverke	01.01.1900			1.261,00	0,00	0,00	0,00	0,00	1.261,00
1/0020004/00159	Grundstück Nr. 437, KG-Nr. 10201, Sonstige Straßenverke	01.01.1900			2.209,00	0,00	0,00	0,00	0,00	2.209,00
1/0020004/00160	Grundstück Nr. 447, KG-Nr. 10201, Sonstige Straßenverke	01.01.1900			3.849,00	0,00	0,00	0,00	0,00	3.849,00
1/0020004/00161	Grundstück Nr. 449, KG-Nr. 10201, Sonstige Straßenverke	01.01.1900			362,00	0,00	0,00	0,00	0,00	362,00
1/0020004/00162	Grundstück Nr. 450, KG-Nr. 10201, Sonstige Straßenverke	01.01.1900			312,00	0,00	0,00	0,00	0,00	312,00
1/0020004/00164	Grundstück Nr. 459, KG-Nr. 10201, Sonstige Straßenverke	01.01.1900			5.902,00	0,00	0,00	0,00	0,00	5.902,00
1/0020004/00165	Grundstück Nr. 46, KG-Nr. 10201, Sonstige Straßenverkeh	01.01.1900			786,00	0,00	0,00	0,00	0,00	786,00
1/0020004/00166	Grundstück Nr. 463, KG-Nr. 10201, Sonstige Straßenverke	01.01.1900			560,00	0,00	0,00	0,00	0,00	560,00
1/0020004/00172	Grundstück Nr. 63/2, KG-Nr. 10201, Sonstige Straßenverke	01.01.1900			403,00	0,00	0,00	0,00	0,00	403,00
1/0020004/00178	Grundstück Nr. 113/1, KG-Nr. 10203, Sonstige Straßenverk	01.01.1900			655,00	0,00	0,00	0,00	0,00	655,00
1/0020004/00180	Grundstück Nr. 113/2, KG-Nr. 10203, Sonstige Straßenverk	01.01.1900			1.145,00	0,00	0,00	0,00	0,00	1.145,00

Ansatz MVAG Konto	Bezeichnung	Inbetrieb- nahme	RND	ND	Buchwert 31.12.2021	Zugänge/ + Umbuchungen -	Abgänge/	Wertaufholung+/ Wertminderung-	Abschreibung	Buchwert 31.12.2022
1/0020004/00181	Grundstück Nr. 113/3, KG-Nr. 10203, Sonstige Straßenverh	01.01.1900			855,00	0,00	0,00	0,00	0,00	855,00
1/0020004/00184	Grundstück Nr. 115/2, KG-Nr. 10203, Sonstige Straßenverh	01.01.1900			143,00	0,00	0,00	0,00	0,00	143,00
1/0020004/00185	Grundstück Nr. 116/1, KG-Nr. 10203, Sonstige Straßenverh	01.01.1900			1.086,00	0,00	0,00	0,00	0,00	1.086,00
1/0020004/00186	Grundstück Nr. 116/2, KG-Nr. 10203, Sonstige Straßenverh	01.01.1900			478,00	0,00	0,00	0,00	0,00	478,00
1/0020004/00187	Grundstück Nr. 117, KG-Nr. 10203, Sonstige Straßenverke	01.01.1900			65,00	0,00	0,00	0,00	0,00	65,00
1/0020004/00188	Grundstück Nr. 118, KG-Nr. 10203, Sonstige Straßenverke	01.01.1900			283,00	0,00	0,00	0,00	0,00	283,00
1/0020004/00189	Grundstück Nr. 118, KG-Nr. 10203, Sonstige Verkehrsrand	01.01.1900			64,00	0,00	0,00	0,00	0,00	64,00
1/0020004/00190	Grundstück Nr. 120, KG-Nr. 10203, Sonstige Straßenverke	01.01.1900			766,00	0,00	0,00	0,00	0,00	766,00
1/0020004/00191	Grundstück Nr. 121, KG-Nr. 10203, Sonstige Straßenverke	01.01.1900			392,00	0,00	0,00	0,00	0,00	392,00
1/0020004/00193	Grundstück Nr. 122/1, KG-Nr. 10203, Sonstige Straßenverh	01.01.1900			691,00	0,00	0,00	0,00	0,00	691,00
1/0020004/00194	Grundstück Nr. 122/2, KG-Nr. 10203, Sonstige Straßenverh	01.01.1900			1.024,00	0,00	0,00	0,00	0,00	1.024,00
1/0020004/00195	Grundstück Nr. 122/3, KG-Nr. 10203, Sonstige Straßenverh	01.01.1900			88,00	0,00	0,00	0,00	0,00	88,00
1/0020004/00196	Grundstück Nr. 123, KG-Nr. 10203, Sonstige Straßenverke	01.01.1900			743,00	0,00	0,00	0,00	0,00	743,00
1/0020004/00197	Grundstück Nr. 124/2, KG-Nr. 10203, Sonstige Straßenverh	01.01.1900			76,40	0,00	0,00	0,00	0,00	76,40
1/0020004/00199	Grundstück Nr. 124/3, KG-Nr. 10203, Sonstige Straßenverh	01.01.1900			211,20	0,00	0,00	0,00	0,00	211,20
1/0020004/00200	Grundstück Nr. 124/4, KG-Nr. 10203, Sonstige Straßenverh	01.01.1900			81,00	0,00	0,00	0,00	0,00	81,00
1/0020004/00203	Grundstück Nr. 21/3, KG-Nr. 10203, Sonstige Straßenverke	01.01.1900			612,00	0,00	0,00	0,00	0,00	612,00
1/0020004/00204	Grundstück Nr. 21/3, KG-Nr. 10203, Sonstige Verkehrsran	01.01.1900			181,00	0,00	0,00	0,00	0,00	181,00
1/0020004/00212	Grundstück Nr. 51/1, KG-Nr. 10203, Sonstige Straßenverke	01.01.1900			283,20	0,00	0,00	0,00	0,00	283,20
1/0020004/00213	Grundstück Nr. 51/1, KG-Nr. 10203, Sonstige Verkehrsran	01.01.1900			1.920,00	0,00	0,00	0,00	0,00	1.920,00
1/0020004/00219	Grundstück Nr. 7/1, KG-Nr. 10203, Sonstige Straßenverke	01.01.1900			46,40	0,00	0,00	0,00	0,00	46,40
1/0020004/00220	Grundstück Nr. 7/1, KG-Nr. 10203, Sonstige Verkehrsrand	01.01.1900			4.640,00	0,00	0,00	0,00	0,00	4.640,00
1/0020004/00221	Grundstück Nr. 7/2, KG-Nr. 10203, Sonstige Straßenverke	01.01.1900			209,60	0,00	0,00	0,00	0,00	209,60
1/0020004/00228	Grundstück Nr. 1003, KG-Nr. 10204, Sonstige Straßenverh	01.01.1900			1.418,00	0,00	0,00	0,00	0,00	1.418,00
1/0020004/00229	Grundstück Nr. 1003, KG-Nr. 10204, Sonstige Verkehrsran	01.01.1900			345,00	0,00	0,00	0,00	0,00	345,00
1/0020004/00230	Grundstück Nr. 1004, KG-Nr. 10204, Sonstige Straßenverh	01.01.1900			427,00	0,00	0,00	0,00	0,00	427,00
1/0020004/00231	Grundstück Nr. 1005, KG-Nr. 10204, Sonstige Straßenverh	01.01.1900			366,00	0,00	0,00	0,00	0,00	366,00
1/0020004/00232	Grundstück Nr. 1006, KG-Nr. 10204, Sonstige Straßenverh	01.01.1900			246,00	0,00	0,00	0,00	0,00	246,00
1/0020004/00233	Grundstück Nr. 1037, KG-Nr. 10204, Sonstige Straßenverh	01.01.1900			211,00	0,00	0,00	0,00	0,00	211,00
1/0020004/00234	Grundstück Nr. 1038, KG-Nr. 10204, Sonstige Straßenverh	01.01.1900			270,00	0,00	0,00	0,00	0,00	270,00
1/0020004/00235	Grundstück Nr. 1039, KG-Nr. 10204, Sonstige Straßenverh	01.01.1900			330,00	0,00	0,00	0,00	0,00	330,00
1/0020004/00236	Grundstück Nr. 1040, KG-Nr. 10204, Sonstige Straßenverh	01.01.1900			373,00	0,00	0,00	0,00	0,00	373,00
1/0020004/00238	Grundstück Nr. 1041, KG-Nr. 10204, Sonstige Straßenverh	01.01.1900			866,00	0,00	0,00	0,00	0,00	866,00
1/0020004/00240	Grundstück Nr. 1100, KG-Nr. 10204, Sonstige Straßenverh	01.01.1900			2.521,00	0,00	0,00	0,00	0,00	2.521,00
1/0020004/00241	Grundstück Nr. 1101, KG-Nr. 10204, Sonstige Straßenverh	01.01.1900			2.062,00	0,00	0,00	0,00	0,00	2.062,00
1/0020004/00242	Grundstück Nr. 1102, KG-Nr. 10204, Sonstige Straßenverh	01.01.1900			791,00	0,00	0,00	0,00	0,00	791,00
1/0020004/00243	Grundstück Nr. 1103, KG-Nr. 10204, Sonstige Straßenverh	01.01.1900			1.279,00	0,00	0,00	0,00	0,00	1.279,00
1/0020004/00244	Grundstück Nr. 1104, KG-Nr. 10204, Sonstige Straßenverh	01.01.1900			1.063,00	0,00	0,00	0,00	0,00	1.063,00
1/0020004/00245	Grundstück Nr. 1105, KG-Nr. 10204, Sonstige Straßenverh	01.01.1900			418,00	0,00	0,00	0,00	0,00	418,00



Ansatz MVAG Konto	Bezeichnung	Inbetrieb- nahme	RND	ND	Buchwert 31.12.2021	Zugänge/ + Umbuchungen -	Abgänge/	Wertaufholung+/ Wertminderung-	Abschreibung	Buchwert 31.12.2022
1/0020004/00246	Grundstück Nr. 1106, KG-Nr. 10204, Sonstige Straßenverk	01.01.1900			2.409,00	0,00	0,00	0,00	0,00	2.409,00
1/0020004/00258	Grundstück Nr. 143/2, KG-Nr. 10204, Sonstige Straßenverk	01.01.1900			65,60	0,00	0,00	0,00	0,00	65,60
1/0020004/00262	Grundstück Nr. 161/3, KG-Nr. 10204, Sonstige Straßenverk	01.01.1900			2,52	0,00	0,00	0,00	0,00	2,52
1/0020004/00263	Grundstück Nr. 170, KG-Nr. 10204, Sonstige Parkplätze, 1-	01.01.1900			352,50	0,00	0,00	0,00	0,00	352,50
1/0020004/00302	Grundstück Nr. 265/3, KG-Nr. 10204, Sonstige Straßenverk	01.01.1900			143,60	0,00	0,00	0,00	0,00	143,60
1/0020004/00303	Grundstück Nr. 265/3, KG-Nr. 10204, Sonstige Verkehrsra	01.01.1900			1.272,50	0,00	0,00	0,00	0,00	1.272,50
1/0020004/00307	Grundstück Nr. 265/4, KG-Nr. 10204, Sonstige Straßenverk	01.01.1900			146,80	0,00	0,00	0,00	0,00	146,80
1/0020004/00310	Grundstück Nr. 265/46, KG-Nr. 10204, Sonstige Straßenge	01.01.1900			2.793,00	0,00	0,00	0,00	0,00	2.793,00
1/0020004/00311	Grundstück Nr. 265/48, KG-Nr. 10204, Sonstige Straßenge	01.01.1900			628,00	0,00	0,00	0,00	0,00	628,00
1/0020004/00319	Grundstück Nr. 269/8, KG-Nr. 10204, Sonstige Straßenverk	01.01.1900			633,00	0,00	0,00	0,00	0,00	633,00
1/0020004/00328	Grundstück Nr. 309/13, KG-Nr. 10204, Sonstige Straßenge	01.01.1900			597,00	0,00	0,00	0,00	0,00	597,00
1/0020004/00329	Grundstück Nr. 309/2, KG-Nr. 10204, Sonstige Straßenverk	01.01.1900			505,00	0,00	0,00	0,00	0,00	505,00
1/0020004/00330	Grundstück Nr. 309/7, KG-Nr. 10204, Sonstige Straßenverk	01.01.1900			423,00	0,00	0,00	0,00	0,00	423,00
1/0020004/00331	Grundstück Nr. 310/10, KG-Nr. 10204, Sonstige Verkehrsra	01.01.1900			80,00	0,00	0,00	0,00	0,00	80,00
1/0020004/00333	Grundstück Nr. 312, KG-Nr. 10204, Sonstige Verkehrsrand	01.01.1900			811,00	0,00	0,00	0,00	0,00	811,00
1/0020004/00334	Grundstück Nr. 313/17, KG-Nr. 10204, Sonstige Straßenge	01.01.1900			124,00	0,00	0,00	0,00	0,00	124,00
1/0020004/00335	Grundstück Nr. 313/18, KG-Nr. 10204, Sonstige Straßenge	01.01.1900			152,00	0,00	0,00	0,00	0,00	152,00
1/0020004/00336	Grundstück Nr. 313/19, KG-Nr. 10204, Sonstige Straßenge	01.01.1900			1.713,00	0,00	0,00	0,00	0,00	1.713,00
1/0020004/00339	Grundstück Nr. 317/14, KG-Nr. 10204, Sonstige Straßenge	01.01.1900			168,40	0,00	0,00	0,00	0,00	168,40
1/0020004/00342	Grundstück Nr. 317/8, KG-Nr. 10204, Sonstige Straßenverk	01.01.1900			665,00	0,00	0,00	0,00	0,00	665,00
1/0020004/00343	Grundstück Nr. 318/13, KG-Nr. 10204, Sonstige Straßenge	01.01.1900			411,00	0,00	0,00	0,00	0,00	411,00
1/0020004/00344	Grundstück Nr. 318/2, KG-Nr. 10204, Sonstige Straßenverk	01.01.1900			730,00	0,00	0,00	0,00	0,00	730,00
1/0020004/00349	Grundstück Nr. 320/14, KG-Nr. 10204, Sonstige Straßenge	01.01.1900			2.514,00	0,00	0,00	0,00	0,00	2.514,00
1/0020004/00354	Grundstück Nr. 348/4, KG-Nr. 10204, Sonstige Straßenverk	01.01.1900			562,00	0,00	0,00	0,00	0,00	562,00
1/0020004/00355	Grundstück Nr. 353/1, KG-Nr. 10204, Sonstige Straßenverk	01.01.1900			13,20	0,00	0,00	0,00	0,00	13,20
1/0020004/00356	Grundstück Nr. 353/4, KG-Nr. 10204, Sonstige Straßenverk	01.01.1900			52,00	0,00	0,00	0,00	0,00	52,00
1/0020004/00357	Grundstück Nr. 354/1, KG-Nr. 10204, Sonstige Straßenverk	01.01.1900			31,60	0,00	0,00	0,00	0,00	31,60
1/0020004/00358	Grundstück Nr. 354/5, KG-Nr. 10204, Sonstige Straßenverk	01.01.1900			46,40	0,00	0,00	0,00	0,00	46,40
1/0020004/00359	Grundstück Nr. 354/7, KG-Nr. 10204, Sonstige Straßenverk	01.01.1900			49,60	0,00	0,00	0,00	0,00	49,60
1/0020004/00361	Grundstück Nr. 355/23, KG-Nr. 10204, Sonstige Straßenge	01.01.1900			1.023,00	0,00	0,00	0,00	0,00	1.023,00
1/0020004/00362	Grundstück Nr. 355/24, KG-Nr. 10204, Sonstige Straßenge	01.01.1900			191,60	0,00	0,00	0,00	0,00	191,60
1/0020004/00365	Grundstück Nr. 355/37, KG-Nr. 10204, Sonstige Straßenge	01.01.1900			1.511,00	0,00	0,00	0,00	0,00	1.511,00
1/0020004/00378	Grundstück Nr. 356/1, KG-Nr. 10204, Sonstige Straßenverk	01.01.1900			109,60	0,00	0,00	0,00	0,00	109,60
1/0020004/00381	Grundstück Nr. 356/17, KG-Nr. 10204, Sonstige Straßenge	01.01.1900			114,40	0,00	0,00	0,00	0,00	114,40
1/0020004/00382	Grundstück Nr. 356/23, KG-Nr. 10204, Sonstige Straßenge	01.01.1900			30,80	0,00	0,00	0,00	0,00	30,80
1/0020004/00383	Grundstück Nr. 356/24, KG-Nr. 10204, Sonstige Straßenge	01.01.1900			656,00	0,00	0,00	0,00	0,00	656,00
1/0020004/00385	Grundstück Nr. 356/28, KG-Nr. 10204, Sonstige Straßenge	01.01.1900			72,00	0,00	0,00	0,00	0,00	72,00
1/0020004/00386	Grundstück Nr. 356/29, KG-Nr. 10204, Sonstige Straßenge	01.01.1900			1.077,00	0,00	0,00	0,00	0,00	1.077,00
1/0020004/00409	Grundstück Nr. 454/1, KG-Nr. 10204, Sonstige Parkplätze,	01.01.1900			16.062,50	0,00	0,00	0,00	0,00	16.062,50

Ansatz MVAG Konto	Bezeichnung	Inbetrieb- nahme	RND	ND	Buchwert 31.12.2021	Zugänge/ + Umbuchungen -	Abgänge/	Wertaufholung+/ Wertminderung-	Abschreibung	Buchwert 31.12.2022
1/0020004/00410	Grundstück Nr. 454/2, KG-Nr. 10204, Sonstige Straßenverh	01.01.1900			530,00	0,00	0,00	0,00	0,00	530,00
1/0020004/00411	Grundstück Nr. 454/3, KG-Nr. 10204, Sonstige Straßenverh	01.01.1900			4.816,00	0,00	0,00	0,00	0,00	4.816,00
1/0020004/00412	Grundstück Nr. 454/3, KG-Nr. 10204, Sonstige Verkehrsrar	01.01.1900			437,00	0,00	0,00	0,00	0,00	437,00
1/0020004/00419	Grundstück Nr. 454/64, KG-Nr. 10204, Sonstige Straßenven	01.01.1900			713,60	0,00	0,00	0,00	0,00	713,60
1/0020004/00420	Grundstück Nr. 454/65, KG-Nr. 10204, Sonstige Straßenven	01.01.1900			528,40	0,00	0,00	0,00	0,00	528,40
1/0020004/00441	Grundstück Nr. 456/8, KG-Nr. 10204, Sonstige Straßenverh	01.01.1900			24,00	0,00	0,00	0,00	0,00	24,00
1/0020004/00443	Grundstück Nr. 456/9, KG-Nr. 10204, Sonstige Straßenverh	01.01.1900			952,80	0,00	0,00	0,00	0,00	952,80
1/0020004/00453	Grundstück Nr. 461/21, KG-Nr. 10204, Sonstige Straßenven	01.01.1900			32,00	0,00	0,00	0,00	0,00	32,00
1/0020004/00456	Grundstück Nr. 479/3, KG-Nr. 10204, Sonstige Straßenverh	01.01.1900			565,00	0,00	0,00	0,00	0,00	565,00
1/0020004/00457	Grundstück Nr. 479/4, KG-Nr. 10204, Sonstige Straßenverh	01.01.1900			34,40	0,00	0,00	0,00	0,00	34,40
1/0020004/00461	Grundstück Nr. 484/3, KG-Nr. 10204, Sonstige Straßenverh	01.01.1900			107,00	0,00	0,00	0,00	0,00	107,00
1/0020004/00462	Grundstück Nr. 496/1, KG-Nr. 10204, Sonstige Straßenverh	01.01.1900			2.910,00	0,00	0,00	0,00	0,00	2.910,00
1/0020004/00514	Grundstück Nr. 803/1, KG-Nr. 10204, Wald Forststraßen, 6	01.01.1900			611,00	0,00	0,00	0,00	0,00	611,00
1/0020004/00517	Grundstück Nr. 803/8, KG-Nr. 10204, Sonstige Straßenverh	01.01.1900			1.849,00	0,00	0,00	0,00	0,00	1.849,00
1/0020004/00520	Grundstück Nr. 81, KG-Nr. 10204, Sonstige Straßenverkeh	01.01.1900			7,20	0,00	0,00	0,00	0,00	7,20
1/0020004/00521	Grundstück Nr. 82, KG-Nr. 10204, Sonstige Straßenverkeh	01.01.1900			14,40	0,00	0,00	0,00	0,00	14,40
1/0020004/00522	Grundstück Nr. 83, KG-Nr. 10204, Sonstige Straßenverkeh	01.01.1900			4,40	0,00	0,00	0,00	0,00	4,40
1/0020004/00548	Grundstück Nr. 939/1, KG-Nr. 10204, Sonstige Straßenverh	01.01.1900			1.092,00	0,00	0,00	0,00	0,00	1.092,00
1/0020004/00550	Grundstück Nr. 939/10, KG-Nr. 10204, Sonstige Straßenven	01.01.1900			4.372,00	0,00	0,00	0,00	0,00	4.372,00
1/0020004/00551	Grundstück Nr. 939/4, KG-Nr. 10204, Sonstige Straßenverh	01.01.1900			159,00	0,00	0,00	0,00	0,00	159,00
1/0020004/00555	Grundstück Nr. 939/7, KG-Nr. 10204, Sonstige Straßenverh	01.01.1900			1.499,00	0,00	0,00	0,00	0,00	1.499,00
1/0020004/00556	Grundstück Nr. 939/8, KG-Nr. 10204, Sonstige Straßenverh	01.01.1900			21,00	0,00	0,00	0,00	0,00	21,00
1/0020004/00558	Grundstück Nr. 939/9, KG-Nr. 10204, Sonstige Straßenverh	01.01.1900			4.502,00	0,00	0,00	0,00	0,00	4.502,00
1/0020004/00559	Grundstück Nr. 940/1, KG-Nr. 10204, Sonstige Straßenverh	01.01.1900			112,00	0,00	0,00	0,00	0,00	112,00
1/0020004/00560	Grundstück Nr. 941, KG-Nr. 10204, Sonstige Straßenverke	01.01.1900			2.077,00	0,00	0,00	0,00	0,00	2.077,00
1/0020004/00561	Grundstück Nr. 942, KG-Nr. 10204, Sonstige Straßenverke	01.01.1900			2.507,00	0,00	0,00	0,00	0,00	2.507,00
1/0020004/00562	Grundstück Nr. 943, KG-Nr. 10204, Sonstige Straßenverke	01.01.1900			8.836,00	0,00	0,00	0,00	0,00	8.836,00
1/0020004/00563	Grundstück Nr. 944, KG-Nr. 10204, Sonstige Straßenverke	01.01.1900			697,00	0,00	0,00	0,00	0,00	697,00
1/0020004/00564	Grundstück Nr. 945, KG-Nr. 10204, Sonstige Straßenverke	01.01.1900			2.161,00	0,00	0,00	0,00	0,00	2.161,00
1/0020004/00565	Grundstück Nr. 946, KG-Nr. 10204, Sonstige Straßenverke	01.01.1900			1.055,00	0,00	0,00	0,00	0,00	1.055,00
1/0020004/00566	Grundstück Nr. 948, KG-Nr. 10204, Sonstige Straßenverke	01.01.1900			2.682,00	0,00	0,00	0,00	0,00	2.682,00
1/0020004/00567	Grundstück Nr. 949/1, KG-Nr. 10204, Sonstige Straßenverh	01.01.1900			699,00	0,00	0,00	0,00	0,00	699,00
1/0020004/00568	Grundstück Nr. 949/2, KG-Nr. 10204, Sonstige Straßenverh	01.01.1900			2.434,00	0,00	0,00	0,00	0,00	2.434,00
1/0020004/00569	Grundstück Nr. 950/1, KG-Nr. 10204, Sonstige Straßenverh	01.01.1900			440,00	0,00	0,00	0,00	0,00	440,00
1/0020004/00570	Grundstück Nr. 950/2, KG-Nr. 10204, Sonstige Straßenverh	01.01.1900			6.718,00	0,00	0,00	0,00	0,00	6.718,00
1/0020004/00571	Grundstück Nr. 951/2, KG-Nr. 10204, Sonstige Verkehrsrar	01.01.1900			346,00	0,00	0,00	0,00	0,00	346,00
1/0020004/00572	Grundstück Nr. 951/3, KG-Nr. 10204, Sonstige Verkehrsrar	01.01.1900			43,00	0,00	0,00	0,00	0,00	43,00
1/0020004/00573	Grundstück Nr. 952, KG-Nr. 10204, Sonstige Straßenverke	01.01.1900			3.228,00	0,00	0,00	0,00	0,00	3.228,00
1/0020004/00574	Grundstück Nr. 953/2, KG-Nr. 10204, Sonstige Straßenverh	01.01.1900			463,00	0,00	0,00	0,00	0,00	463,00

Ansatz MVAG Konto	Bezeichnung	Inbetrieb- nahme	RND	ND	Buchwert 31.12.2021	Zugänge/ + Umbuchungen -	Abgänge/	Wertaufholung+/ Wertminderung-	Abschreibung	Buchwert 31.12.2022
1/0020004/00575	Grundstück Nr. 953/3, KG-Nr. 10204, Sonstige Straßenverl	01.01.1900			134,00	0,00	0,00	0,00	0,00	134,00
1/0020004/00576	Grundstück Nr. 954/2, KG-Nr. 10204, Sonstige Straßenverl	01.01.1900			75,00	0,00	0,00	0,00	0,00	75,00
1/0020004/00577	Grundstück Nr. 954/3, KG-Nr. 10204, Sonstige Straßenverl	01.01.1900			994,00	0,00	0,00	0,00	0,00	994,00
1/0020004/00578	Grundstück Nr. 954/6, KG-Nr. 10204, Sonstige Straßenverl	01.01.1900			101,00	0,00	0,00	0,00	0,00	101,00
1/0020004/00579	Grundstück Nr. 955, KG-Nr. 10204, Sonstige Straßenverke	01.01.1900			1.428,00	0,00	0,00	0,00	0,00	1.428,00
1/0020004/00580	Grundstück Nr. 955, KG-Nr. 10204, Sonstige Verkehrsrand	01.01.1900			394,00	0,00	0,00	0,00	0,00	394,00
1/0020004/00581	Grundstück Nr. 957, KG-Nr. 10204, Sonstige Straßenverke	01.01.1900			1.837,00	0,00	0,00	0,00	0,00	1.837,00
1/0020004/00582	Grundstück Nr. 958/1, KG-Nr. 10204, Sonstige Straßenverl	01.01.1900			2.636,00	0,00	0,00	0,00	0,00	2.636,00
1/0020004/00583	Grundstück Nr. 958/1, KG-Nr. 10204, Sonstige Verkehrsra	01.01.1900			39,00	0,00	0,00	0,00	0,00	39,00
1/0020004/00584	Grundstück Nr. 958/2, KG-Nr. 10204, Sonstige Straßenverl	01.01.1900			46,00	0,00	0,00	0,00	0,00	46,00
1/0020004/00585	Grundstück Nr. 958/3, KG-Nr. 10204, Sonstige Straßenverl	01.01.1900			360,00	0,00	0,00	0,00	0,00	360,00
1/0020004/00586	Grundstück Nr. 959/1, KG-Nr. 10204, Sonstige Straßenverl	01.01.1900			6.359,00	0,00	0,00	0,00	0,00	6.359,00
1/0020004/00587	Grundstück Nr. 959/2, KG-Nr. 10204, Sonstige Straßenverl	01.01.1900			3.159,00	0,00	0,00	0,00	0,00	3.159,00
1/0020004/00588	Grundstück Nr. 960, KG-Nr. 10204, Sonstige Straßenverke	01.01.1900			761,00	0,00	0,00	0,00	0,00	761,00
1/0020004/00590	Grundstück Nr. 961, KG-Nr. 10204, Sonstige Straßenverke	01.01.1900			1.062,00	0,00	0,00	0,00	0,00	1.062,00
1/0020004/00591	Grundstück Nr. 962, KG-Nr. 10204, Sonstige Straßenverke	01.01.1900			1.475,00	0,00	0,00	0,00	0,00	1.475,00
1/0020004/00592	Grundstück Nr. 963, KG-Nr. 10204, Sonstige Straßenverke	01.01.1900			1.829,00	0,00	0,00	0,00	0,00	1.829,00
1/0020004/00593	Grundstück Nr. 964, KG-Nr. 10204, Sonstige Straßenverke	01.01.1900			2.678,00	0,00	0,00	0,00	0,00	2.678,00
1/0020004/00594	Grundstück Nr. 965, KG-Nr. 10204, Sonstige Straßenverke	01.01.1900			378,00	0,00	0,00	0,00	0,00	378,00
1/0020004/00595	Grundstück Nr. 967, KG-Nr. 10204, Sonstige Straßenverke	01.01.1900			233,00	0,00	0,00	0,00	0,00	233,00
1/0020004/00596	Grundstück Nr. 968, KG-Nr. 10204, Sonstige Straßenverke	01.01.1900			1.604,00	0,00	0,00	0,00	0,00	1.604,00
1/0020004/00598	Grundstück Nr. 969/2, KG-Nr. 10204, Sonstige Straßenverl	01.01.1900			634,00	0,00	0,00	0,00	0,00	634,00
1/0020004/00599	Grundstück Nr. 970, KG-Nr. 10204, Sonstige Straßenverke	01.01.1900			3.299,00	0,00	0,00	0,00	0,00	3.299,00
1/0020004/00600	Grundstück Nr. 971, KG-Nr. 10204, Sonstige Straßenverke	01.01.1900			1.025,00	0,00	0,00	0,00	0,00	1.025,00
1/0020004/00601	Grundstück Nr. 972, KG-Nr. 10204, Sonstige Straßenverke	01.01.1900			4.401,00	0,00	0,00	0,00	0,00	4.401,00
1/0020004/00602	Grundstück Nr. 973, KG-Nr. 10204, Sonstige Straßenverke	01.01.1900			88,00	0,00	0,00	0,00	0,00	88,00
1/0020004/00603	Grundstück Nr. 974, KG-Nr. 10204, Sonstige Straßenverke	01.01.1900			2.100,00	0,00	0,00	0,00	0,00	2.100,00
1/0020004/00604	Grundstück Nr. 975, KG-Nr. 10204, Sonstige Straßenverke	01.01.1900			903,00	0,00	0,00	0,00	0,00	903,00
1/0020004/00605	Grundstück Nr. 976/1, KG-Nr. 10204, Sonstige Straßenverl	01.01.1900			4.928,00	0,00	0,00	0,00	0,00	4.928,00
1/0020004/00606	Grundstück Nr. 976/2, KG-Nr. 10204, Sonstige Straßenverl	01.01.1900			5.482,00	0,00	0,00	0,00	0,00	5.482,00
1/0020004/00607	Grundstück Nr. 977, KG-Nr. 10204, Sonstige Straßenverke	01.01.1900			450,00	0,00	0,00	0,00	0,00	450,00
1/0020004/00608	Grundstück Nr. 978, KG-Nr. 10204, Sonstige Straßenverke	01.01.1900			2.433,00	0,00	0,00	0,00	0,00	2.433,00
1/0020004/00609	Grundstück Nr. 979/1, KG-Nr. 10204, Sonstige Straßenverl	01.01.1900			8.871,00	0,00	0,00	0,00	0,00	8.871,00
1/0020004/00610	Grundstück Nr. 980, KG-Nr. 10204, Sonstige Straßenverke	01.01.1900			4.399,00	0,00	0,00	0,00	0,00	4.399,00
1/0020004/00611	Grundstück Nr. 981/2, KG-Nr. 10204, Sonstige Straßenverl	01.01.1900			168,00	0,00	0,00	0,00	0,00	168,00
1/0020004/00612	Grundstück Nr. 982/1, KG-Nr. 10204, Sonstige Straßenverl	01.01.1900			584,00	0,00	0,00	0,00	0,00	584,00
1/0020004/00613	Grundstück Nr. 982/2, KG-Nr. 10204, Sonstige Straßenverl	01.01.1900			1.142,00	0,00	0,00	0,00	0,00	1.142,00
1/0020004/00614	Grundstück Nr. 984/1, KG-Nr. 10204, Sonstige Straßenverl	01.01.1900			690,00	0,00	0,00	0,00	0,00	690,00
1/0020004/00615	Grundstück Nr. 985, KG-Nr. 10204, Sonstige Straßenverke	01.01.1900			1.782,00	0,00	0,00	0,00	0,00	1.782,00

Ansatz MVAG Konto	Bezeichnung	Inbetrieb- nahme	RND	ND	Buchwert 31.12.2021	Zugänge/ + Umbuchungen -	Abgänge/	Wertaufholung+/ Wertminderung-	Abschreibung	Buchwert 31.12.2022
1/0020004/00616	Grundstück Nr. 986/1, KG-Nr. 10204, Sonstige Straßenverk	01.01.1900			45,00	0,00	0,00	0,00	0,00	45,00
1/0020004/00617	Grundstück Nr. 986/2, KG-Nr. 10204, Sonstige Straßenverk	01.01.1900			6.497,00	0,00	0,00	0,00	0,00	6.497,00
1/0020004/00618	Grundstück Nr. 986/2, KG-Nr. 10204, Sonstige Verkehrsra	01.01.1900			1.335,00	0,00	0,00	0,00	0,00	1.335,00
1/0020004/00619	Grundstück Nr. 987, KG-Nr. 10204, Sonstige Straßenverke	01.01.1900			1.924,00	0,00	0,00	0,00	0,00	1.924,00
1/0020004/00620	Grundstück Nr. 988/1, KG-Nr. 10204, Sonstige Straßenverk	01.01.1900			203,00	0,00	0,00	0,00	0,00	203,00
1/0020004/00621	Grundstück Nr. 988/2, KG-Nr. 10204, Sonstige Straßenverk	01.01.1900			62,00	0,00	0,00	0,00	0,00	62,00
1/0020004/00622	Grundstück Nr. 988/3, KG-Nr. 10204, Sonstige Straßenverk	01.01.1900			1.799,00	0,00	0,00	0,00	0,00	1.799,00
1/0020004/00623	Grundstück Nr. 988/4, KG-Nr. 10204, Sonstige Straßenverk	01.01.1900			184,00	0,00	0,00	0,00	0,00	184,00
1/0020004/00624	Grundstück Nr. 989, KG-Nr. 10204, Sonstige Straßenverke	01.01.1900			583,00	0,00	0,00	0,00	0,00	583,00
1/0020004/00625	Grundstück Nr. 990/1, KG-Nr. 10204, Sonstige Straßenverk	01.01.1900			802,00	0,00	0,00	0,00	0,00	802,00
1/0020004/00626	Grundstück Nr. 990/2, KG-Nr. 10204, Sonstige Straßenverk	01.01.1900			372,00	0,00	0,00	0,00	0,00	372,00
1/0020004/00629	Grundstück Nr. 1195/1, KG-Nr. 10205, Sonstige Straßenv	01.01.1900			3.443,00	0,00	0,00	0,00	0,00	3.443,00
1/0020004/00631	Grundstück Nr. 1195/12, KG-Nr. 10205, Sonstige Straßenv	01.01.1900			75,00	0,00	0,00	0,00	0,00	75,00
1/0020004/00632	Grundstück Nr. 1195/13, KG-Nr. 10205, Sonstige Straßenv	01.01.1900			300,00	0,00	0,00	0,00	0,00	300,00
1/0020004/00634	Grundstück Nr. 1195/14, KG-Nr. 10205, Sonstige Straßenv	01.01.1900			412,00	0,00	0,00	0,00	0,00	412,00
1/0020004/00635	Grundstück Nr. 1195/15, KG-Nr. 10205, Sonstige Straßenv	01.01.1900			42,00	0,00	0,00	0,00	0,00	42,00
1/0020004/00639	Grundstück Nr. 1195/6, KG-Nr. 10205, Sonstige Straßenv	01.01.1900			1.826,00	0,00	0,00	0,00	0,00	1.826,00
1/0020004/00640	Grundstück Nr. 1195/8, KG-Nr. 10205, Sonstige Straßenv	01.01.1900			154,00	0,00	0,00	0,00	0,00	154,00
1/0020004/00643	Grundstück Nr. 1195/9, KG-Nr. 10205, Sonstige Straßenv	01.01.1900			942,00	0,00	0,00	0,00	0,00	942,00
1/0020004/00644	Grundstück Nr. 1199/2, KG-Nr. 10205, Sonstige Straßenv	01.01.1900			276,00	0,00	0,00	0,00	0,00	276,00
1/0020004/00647	Grundstück Nr. 1200/7, KG-Nr. 10205, Sonstige Straßenv	01.01.1900			1.860,00	0,00	0,00	0,00	0,00	1.860,00
1/0020004/00648	Grundstück Nr. 1201/2, KG-Nr. 10205, Sonstige Straßenv	01.01.1900			2.144,00	0,00	0,00	0,00	0,00	2.144,00
1/0020004/00649	Grundstück Nr. 1201/2, KG-Nr. 10205, Sonstige Verkehrsra	01.01.1900			207,00	0,00	0,00	0,00	0,00	207,00
1/0020004/00650	Grundstück Nr. 1202, KG-Nr. 10205, Sonstige Straßenverk	01.01.1900			4.849,00	0,00	0,00	0,00	0,00	4.849,00
1/0020004/00651	Grundstück Nr. 1203/2, KG-Nr. 10205, Sonstige Straßenv	01.01.1900			630,00	0,00	0,00	0,00	0,00	630,00
1/0020004/00652	Grundstück Nr. 1203/3, KG-Nr. 10205, Sonstige Straßenv	01.01.1900			866,00	0,00	0,00	0,00	0,00	866,00
1/0020004/00653	Grundstück Nr. 1203/3, KG-Nr. 10205, Sonstige Verkehrsra	01.01.1900			615,00	0,00	0,00	0,00	0,00	615,00
1/0020004/00656	Grundstück Nr. 1204/2, KG-Nr. 10205, Sonstige Straßenv	01.01.1900			1.182,00	0,00	0,00	0,00	0,00	1.182,00
1/0020004/00657	Grundstück Nr. 1204/3, KG-Nr. 10205, Sonstige Straßenv	01.01.1900			80,00	0,00	0,00	0,00	0,00	80,00
1/0020004/00658	Grundstück Nr. 1204/4, KG-Nr. 10205, Sonstige Straßenv	01.01.1900			1.350,00	0,00	0,00	0,00	0,00	1.350,00
1/0020004/00659	Grundstück Nr. 1208/4, KG-Nr. 10205, Sonstige Straßenv	01.01.1900			381,00	0,00	0,00	0,00	0,00	381,00
1/0020004/00660	Grundstück Nr. 1208/5, KG-Nr. 10205, Sonstige Straßenv	01.01.1900			921,00	0,00	0,00	0,00	0,00	921,00
1/0020004/00661	Grundstück Nr. 1209/2, KG-Nr. 10205, Sonstige Straßenv	01.01.1900			200,00	0,00	0,00	0,00	0,00	200,00
1/0020004/00662	Grundstück Nr. 1212/2, KG-Nr. 10205, Sonstige Straßenv	01.01.1900			190,00	0,00	0,00	0,00	0,00	190,00
1/0020004/00663	Grundstück Nr. 1213/2, KG-Nr. 10205, Sonstige Straßenv	01.01.1900			777,00	0,00	0,00	0,00	0,00	777,00
1/0020004/00664	Grundstück Nr. 1217, KG-Nr. 10205, Sonstige Straßenverk	01.01.1900			902,00	0,00	0,00	0,00	0,00	902,00
1/0020004/00665	Grundstück Nr. 1218/2, KG-Nr. 10205, Sonstige Straßenv	01.01.1900			630,00	0,00	0,00	0,00	0,00	630,00
1/0020004/00666	Grundstück Nr. 1219, KG-Nr. 10205, Sonstige Straßenverk	01.01.1900			5.469,00	0,00	0,00	0,00	0,00	5.469,00
1/0020004/00667	Grundstück Nr. 1219, KG-Nr. 10205, Sonstige Verkehrsra	01.01.1900			1.822,00	0,00	0,00	0,00	0,00	1.822,00

Ansatz MVAG Konto	Bezeichnung	Inbetrieb- nahme	RND	ND	Buchwert 31.12.2021	Zugänge/ + Umbuchungen -	Abgänge/	Wertaufholung+/ Wertminderung-	Abschreibung	Buchwert 31.12.2022
1/0020004/00668	Grundstück Nr. 1226/2, KG-Nr. 10205, Sonstige Straßenve	01.01.1900			102,00	0,00	0,00	0,00	0,00	102,00
1/0020004/00669	Grundstück Nr. 1234, KG-Nr. 10205, Sonstige Straßenverk	01.01.1900			36,00	0,00	0,00	0,00	0,00	36,00
1/0020004/00671	Grundstück Nr. 1238, KG-Nr. 10205, Sonstige Straßenverk	01.01.1900			2.088,00	0,00	0,00	0,00	0,00	2.088,00
1/0020004/00674	Grundstück Nr. 1246, KG-Nr. 10205, Sonstige Straßenverk	01.01.1900			211,00	0,00	0,00	0,00	0,00	211,00
1/0020004/00675	Grundstück Nr. 1246, KG-Nr. 10205, Sonstige Verkehrsran	01.01.1900			36,00	0,00	0,00	0,00	0,00	36,00
1/0020004/00676	Grundstück Nr. 1250, KG-Nr. 10205, Sonstige Straßenverk	01.01.1900			1.417,00	0,00	0,00	0,00	0,00	1.417,00
1/0020004/00677	Grundstück Nr. 1251, KG-Nr. 10205, Sonstige Straßenverk	01.01.1900			3.196,00	0,00	0,00	0,00	0,00	3.196,00
1/0020004/00678	Grundstück Nr. 1262, KG-Nr. 10205, Sonstige Straßenverk	01.01.1900			2.997,00	0,00	0,00	0,00	0,00	2.997,00
1/0020004/00679	Grundstück Nr. 1262, KG-Nr. 10205, Sonstige Verkehrsran	01.01.1900			550,00	0,00	0,00	0,00	0,00	550,00
1/0020004/00680	Grundstück Nr. 1263, KG-Nr. 10205, Sonstige Straßenverk	01.01.1900			702,00	0,00	0,00	0,00	0,00	702,00
1/0020004/00681	Grundstück Nr. 1269, KG-Nr. 10205, Sonstige Straßenverk	01.01.1900			2.684,00	0,00	0,00	0,00	0,00	2.684,00
1/0020004/00685	Grundstück Nr. 1276, KG-Nr. 10205, Sonstige Straßenverk	01.01.1900			1.369,00	0,00	0,00	0,00	0,00	1.369,00
1/0020004/00687	Grundstück Nr. 1283, KG-Nr. 10205, Sonstige Straßenverk	01.01.1900			1.025,00	0,00	0,00	0,00	0,00	1.025,00
1/0020004/00688	Grundstück Nr. 1283, KG-Nr. 10205, Sonstige Verkehrsran	01.01.1900			71,00	0,00	0,00	0,00	0,00	71,00
1/0020004/00689	Grundstück Nr. 1284, KG-Nr. 10205, Sonstige Straßenverk	01.01.1900			1.471,00	0,00	0,00	0,00	0,00	1.471,00
1/0020004/00690	Grundstück Nr. 1285, KG-Nr. 10205, Sonstige Straßenverk	01.01.1900			705,00	0,00	0,00	0,00	0,00	705,00
1/0020004/00691	Grundstück Nr. 1294, KG-Nr. 10205, Sonstige Straßenverk	01.01.1900			2.676,00	0,00	0,00	0,00	0,00	2.676,00
1/0020004/00692	Grundstück Nr. 1294, KG-Nr. 10205, Sonstige Verkehrsran	01.01.1900			333,00	0,00	0,00	0,00	0,00	333,00
1/0020004/00694	Grundstück Nr. 1305, KG-Nr. 10205, Sonstige Straßenverk	01.01.1900			233,00	0,00	0,00	0,00	0,00	233,00
1/0020004/00695	Grundstück Nr. 1310, KG-Nr. 10205, Sonstige Straßenverk	01.01.1900			2.321,00	0,00	0,00	0,00	0,00	2.321,00
1/0020004/00696	Grundstück Nr. 1314, KG-Nr. 10205, Sonstige Straßenverk	01.01.1900			725,00	0,00	0,00	0,00	0,00	725,00
1/0020004/00697	Grundstück Nr. 1315, KG-Nr. 10205, Sonstige Straßenverk	01.01.1900			1.390,00	0,00	0,00	0,00	0,00	1.390,00
1/0020004/00698	Grundstück Nr. 1323, KG-Nr. 10205, Sonstige Straßenverk	01.01.1900			545,00	0,00	0,00	0,00	0,00	545,00
1/0020004/00699	Grundstück Nr. 1334, KG-Nr. 10205, Sonstige Straßenverk	01.01.1900			3.331,00	0,00	0,00	0,00	0,00	3.331,00
1/0020004/00700	Grundstück Nr. 1344, KG-Nr. 10205, Sonstige Straßenverk	01.01.1900			197,00	0,00	0,00	0,00	0,00	197,00
1/0020004/00701	Grundstück Nr. 1347, KG-Nr. 10205, Sonstige Straßenverk	01.01.1900			1.605,00	0,00	0,00	0,00	0,00	1.605,00
1/0020004/00702	Grundstück Nr. 1354, KG-Nr. 10205, Sonstige Straßenverk	01.01.1900			3.874,00	0,00	0,00	0,00	0,00	3.874,00
1/0020004/00704	Grundstück Nr. 1357, KG-Nr. 10205, Sonstige Straßenverk	01.01.1900			471,00	0,00	0,00	0,00	0,00	471,00
1/0020004/00705	Grundstück Nr. 1361, KG-Nr. 10205, Sonstige Straßenverk	01.01.1900			1.598,00	0,00	0,00	0,00	0,00	1.598,00
1/0020004/00706	Grundstück Nr. 1363, KG-Nr. 10205, Sonstige Straßenverk	01.01.1900			540,00	0,00	0,00	0,00	0,00	540,00
1/0020004/00708	Grundstück Nr. 1373, KG-Nr. 10205, Sonstige Straßenverk	01.01.1900			1.451,00	0,00	0,00	0,00	0,00	1.451,00
1/0020004/00709	Grundstück Nr. 1373, KG-Nr. 10205, Sonstige Verkehrsran	01.01.1900			219,00	0,00	0,00	0,00	0,00	219,00
1/0020004/00710	Grundstück Nr. 1374, KG-Nr. 10205, Sonstige Straßenverk	01.01.1900			1.728,00	0,00	0,00	0,00	0,00	1.728,00
1/0020004/00712	Grundstück Nr. 1379, KG-Nr. 10205, Sonstige Straßenverk	01.01.1900			1.780,00	0,00	0,00	0,00	0,00	1.780,00
1/0020004/00713	Grundstück Nr. 1379, KG-Nr. 10205, Sonstige Verkehrsran	01.01.1900			190,00	0,00	0,00	0,00	0,00	190,00
1/0020004/00714	Grundstück Nr. 1381, KG-Nr. 10205, Sonstige Straßenverk	01.01.1900			2.454,00	0,00	0,00	0,00	0,00	2.454,00
1/0020004/00715	Grundstück Nr. 1383, KG-Nr. 10205, Sonstige Straßenverk	01.01.1900			1.329,00	0,00	0,00	0,00	0,00	1.329,00
1/0020004/00716	Grundstück Nr. 1383, KG-Nr. 10205, Sonstige Verkehrsran	01.01.1900			254,00	0,00	0,00	0,00	0,00	254,00
1/0020004/00718	Grundstück Nr. 1400, KG-Nr. 10205, Sonstige Straßenverk	01.01.1900			1.148,00	0,00	0,00	0,00	0,00	1.148,00

Ansatz MVAG Konto	Bezeichnung	Inbetrieb- nahme	RND	ND	Buchwert 31.12.2021	Zugänge/ + Umbuchungen -	Abgänge/	Wertaufholung+/ Wertminderung-	Abschreibung	Buchwert 31.12.2022
1/0020004/00719	Grundstück Nr. 1401, KG-Nr. 10205, Sonstige Straßenverk	01.01.1900			1.707,00	0,00	0,00	0,00	0,00	1.707,00
1/0020004/00720	Grundstück Nr. 1410, KG-Nr. 10205, Sonstige Straßenverk	01.01.1900			3.435,00	0,00	0,00	0,00	0,00	3.435,00
1/0020004/00721	Grundstück Nr. 1411, KG-Nr. 10205, Sonstige Straßenverk	01.01.1900			492,00	0,00	0,00	0,00	0,00	492,00
1/0020004/00722	Grundstück Nr. 1415, KG-Nr. 10205, Sonstige Straßenverk	01.01.1900			2.226,00	0,00	0,00	0,00	0,00	2.226,00
1/0020004/00723	Grundstück Nr. 1419, KG-Nr. 10205, Sonstige Straßenverk	01.01.1900			2.095,00	0,00	0,00	0,00	0,00	2.095,00
1/0020004/00724	Grundstück Nr. 1421, KG-Nr. 10205, Sonstige Straßenverk	01.01.1900			1.131,00	0,00	0,00	0,00	0,00	1.131,00
1/0020004/00725	Grundstück Nr. 1422, KG-Nr. 10205, Sonstige Straßenverk	01.01.1900			2.084,00	0,00	0,00	0,00	0,00	2.084,00
1/0020004/00726	Grundstück Nr. 1429, KG-Nr. 10205, Sonstige Straßenverk	01.01.1900			549,00	0,00	0,00	0,00	0,00	549,00
1/0020004/00741	Grundstück Nr. 561/3, KG-Nr. 10205, Sonstige Straßenverk	01.01.1900			98,40	0,00	0,00	0,00	0,00	98,40
1/0020004/00742	Grundstück Nr. 177/6, KG-Nr. 10214, Sonstige Straßenverk	01.01.1900			1.018,00	0,00	0,00	0,00	0,00	1.018,00
1/0020004/00743	Grundstück Nr. 182/2, KG-Nr. 10214, Sonstige Straßenverk	01.01.1900			1.459,00	0,00	0,00	0,00	0,00	1.459,00
1/0020004/00744	Grundstück Nr. 182/6, KG-Nr. 10214, Sonstige Straßenverk	01.01.1900			219,00	0,00	0,00	0,00	0,00	219,00
1/0020004/00757	Grundstück Nr. 481/1, KG-Nr. 10214, Sonstige Straßenverk	01.01.1900			2.257,00	0,00	0,00	0,00	0,00	2.257,00
1/0020004/00758	Grundstück Nr. 481/1, KG-Nr. 10214, Sonstige Verkehrsrr	01.01.1900			90,00	0,00	0,00	0,00	0,00	90,00
1/0020004/00759	Grundstück Nr. 481/10, KG-Nr. 10214, Sonstige Straßenve	01.01.1900			6,00	0,00	0,00	0,00	0,00	6,00
1/0020004/00760	Grundstück Nr. 481/11, KG-Nr. 10214, Sonstige Straßenve	01.01.1900			4,00	0,00	0,00	0,00	0,00	4,00
1/0020004/00761	Grundstück Nr. 481/12, KG-Nr. 10214, Sonstige Straßenve	01.01.1900			14,00	0,00	0,00	0,00	0,00	14,00
1/0020004/00762	Grundstück Nr. 481/13, KG-Nr. 10214, Sonstige Straßenve	01.01.1900			13,00	0,00	0,00	0,00	0,00	13,00
1/0020004/00763	Grundstück Nr. 481/14, KG-Nr. 10214, Sonstige Straßenve	01.01.1900			554,00	0,00	0,00	0,00	0,00	554,00
1/0020004/00764	Grundstück Nr. 481/14, KG-Nr. 10214, Sonstige Verkehrsrr	01.01.1900			1.225,00	0,00	0,00	0,00	0,00	1.225,00
1/0020004/00765	Grundstück Nr. 481/15, KG-Nr. 10214, Sonstige Straßenve	01.01.1900			77,00	0,00	0,00	0,00	0,00	77,00
1/0020004/00766	Grundstück Nr. 481/16, KG-Nr. 10214, Sonstige Straßenve	01.01.1900			185,00	0,00	0,00	0,00	0,00	185,00
1/0020004/00767	Grundstück Nr. 481/17, KG-Nr. 10214, Sonstige Straßenve	01.01.1900			237,00	0,00	0,00	0,00	0,00	237,00
1/0020004/00768	Grundstück Nr. 481/18, KG-Nr. 10214, Sonstige Straßenve	01.01.1900			73,00	0,00	0,00	0,00	0,00	73,00
1/0020004/00769	Grundstück Nr. 481/19, KG-Nr. 10214, Sonstige Straßenve	01.01.1900			138,00	0,00	0,00	0,00	0,00	138,00
1/0020004/00772	Grundstück Nr. 481/20, KG-Nr. 10214, Sonstige Straßenve	01.01.1900			133,00	0,00	0,00	0,00	0,00	133,00
1/0020004/00773	Grundstück Nr. 481/21, KG-Nr. 10214, Sonstige Straßenve	01.01.1900			730,00	0,00	0,00	0,00	0,00	730,00
1/0020004/00774	Grundstück Nr. 481/21, KG-Nr. 10214, Sonstige Verkehrsrr	01.01.1900			472,00	0,00	0,00	0,00	0,00	472,00
1/0020004/00775	Grundstück Nr. 481/5, KG-Nr. 10214, Sonstige Straßenverk	01.01.1900			332,00	0,00	0,00	0,00	0,00	332,00
1/0020004/00777	Grundstück Nr. 481/7, KG-Nr. 10214, Sonstige Straßenverk	01.01.1900			534,00	0,00	0,00	0,00	0,00	534,00
1/0020004/00778	Grundstück Nr. 481/8, KG-Nr. 10214, Sonstige Straßenverk	01.01.1900			65,00	0,00	0,00	0,00	0,00	65,00
1/0020004/00779	Grundstück Nr. 481/9, KG-Nr. 10214, Sonstige Straßenverk	01.01.1900			8,00	0,00	0,00	0,00	0,00	8,00
1/0020004/00780	Grundstück Nr. 482, KG-Nr. 10214, Sonstige Straßenverke	01.01.1900			1.327,00	0,00	0,00	0,00	0,00	1.327,00
1/0020004/00781	Grundstück Nr. 484/1, KG-Nr. 10214, Sonstige Straßenverk	01.01.1900			4.040,00	0,00	0,00	0,00	0,00	4.040,00
1/0020004/00782	Grundstück Nr. 484/1, KG-Nr. 10214, Sonstige Verkehrsrr	01.01.1900			6.403,00	0,00	0,00	0,00	0,00	6.403,00
1/0020004/00783	Grundstück Nr. 484/3, KG-Nr. 10214, Sonstige Verkehrsrr	01.01.1900			166,00	0,00	0,00	0,00	0,00	166,00
1/0020004/00784	Grundstück Nr. 484/4, KG-Nr. 10214, Sonstige Straßenverk	01.01.1900			792,00	0,00	0,00	0,00	0,00	792,00
1/0020004/00785	Grundstück Nr. 485, KG-Nr. 10214, Sonstige Straßenverke	01.01.1900			3.257,00	0,00	0,00	0,00	0,00	3.257,00
1/0020004/00787	Grundstück Nr. 486, KG-Nr. 10214, Sonstige Straßenverke	01.01.1900			4.350,00	0,00	0,00	0,00	0,00	4.350,00

Ansatz MVAG Konto	Bezeichnung	Inbetrieb- nahme	RND	ND	Buchwert 31.12.2021	Zugänge/ + Umbuchungen -	Abgänge/	Wertaufholung+/ Wertminderung-	Abschreibung	Buchwert 31.12.2022
1/0020004/00788	Grundstück Nr. 486, KG-Nr. 10214, Sonstige Verkehrsrand	01.01.1900			174,00	0,00	0,00	0,00	0,00	174,00
1/0020004/00789	Grundstück Nr. 487, KG-Nr. 10214, Sonstige Straßenverke	01.01.1900			334,00	0,00	0,00	0,00	0,00	334,00
1/0020004/00790	Grundstück Nr. 488/1, KG-Nr. 10214, Sonstige Straßenverk	01.01.1900			4.972,00	0,00	0,00	0,00	0,00	4.972,00
1/0020004/00791	Grundstück Nr. 488/1, KG-Nr. 10214, Sonstige Verkehrsrar	01.01.1900			1.915,00	0,00	0,00	0,00	0,00	1.915,00
1/0020004/00793	Grundstück Nr. 489/2, KG-Nr. 10214, Sonstige Straßenverk	01.01.1900			1.545,00	0,00	0,00	0,00	0,00	1.545,00
1/0020004/00795	Grundstück Nr. 490/3, KG-Nr. 10214, Sonstige Straßenverk	01.01.1900			8,00	0,00	0,00	0,00	0,00	8,00
1/0020004/00796	Grundstück Nr. 490/4, KG-Nr. 10214, Sonstige Straßenverk	01.01.1900			2.047,00	0,00	0,00	0,00	0,00	2.047,00
1/0020004/00797	Grundstück Nr. 490/5, KG-Nr. 10214, Sonstige Straßenverk	01.01.1900			4.373,00	0,00	0,00	0,00	0,00	4.373,00
1/0020004/00798	Grundstück Nr. 490/5, KG-Nr. 10214, Sonstige Verkehrsrar	01.01.1900			243,00	0,00	0,00	0,00	0,00	243,00
1/0020004/00799	Grundstück Nr. 491, KG-Nr. 10214, Sonstige Straßenverke	01.01.1900			2.623,00	0,00	0,00	0,00	0,00	2.623,00
1/0020004/00800	Grundstück Nr. 492/1, KG-Nr. 10214, Sonstige Straßenverk	01.01.1900			195,00	0,00	0,00	0,00	0,00	195,00
1/0020004/00801	Grundstück Nr. 492/2, KG-Nr. 10214, Sonstige Straßenverk	01.01.1900			1.169,00	0,00	0,00	0,00	0,00	1.169,00
1/0020004/00802	Grundstück Nr. 493, KG-Nr. 10214, Sonstige Straßenverke	01.01.1900			4.575,00	0,00	0,00	0,00	0,00	4.575,00
1/0020004/00803	Grundstück Nr. 494, KG-Nr. 10214, Sonstige Straßenverke	01.01.1900			4.478,00	0,00	0,00	0,00	0,00	4.478,00
1/0020004/00805	Grundstück Nr. 496/2, KG-Nr. 10214, Sonstige Verkehrsrar	01.01.1900			832,00	0,00	0,00	0,00	0,00	832,00
1/0020004/00806	Grundstück Nr. 60/5, KG-Nr. 10214, Sonstige Straßenverke	01.01.1900			78,00	0,00	0,00	0,00	0,00	78,00
1/0020004/00808	Grundstück Nr. 106, KG-Nr. 10223, Sonstige Straßenverke	01.01.1900			143,00	0,00	0,00	0,00	0,00	143,00
1/0020004/00817	Grundstück Nr. 222, KG-Nr. 10223, Sonstige Straßenverke	01.01.1900			2.436,00	0,00	0,00	0,00	0,00	2.436,00
1/0020004/00818	Grundstück Nr. 223, KG-Nr. 10223, Sonstige Straßenverke	01.01.1900			68,00	0,00	0,00	0,00	0,00	68,00
1/0020004/00819	Grundstück Nr. 223, KG-Nr. 10223, Sonstige Verkehrsrand	01.01.1900			136,00	0,00	0,00	0,00	0,00	136,00
1/0020004/00821	Grundstück Nr. 396/1, KG-Nr. 10223, Sonstige Straßenverk	01.01.1900			2.515,00	0,00	0,00	0,00	0,00	2.515,00
1/0020004/00822	Grundstück Nr. 396/2, KG-Nr. 10223, Sonstige Straßenverk	01.01.1900			1.790,00	0,00	0,00	0,00	0,00	1.790,00
1/0020004/00823	Grundstück Nr. 397, KG-Nr. 10223, Sonstige Straßenverke	01.01.1900			5.057,00	0,00	0,00	0,00	0,00	5.057,00
1/0020004/00824	Grundstück Nr. 397, KG-Nr. 10223, Sonstige Verkehrsrand	01.01.1900			217,00	0,00	0,00	0,00	0,00	217,00
1/0020004/00825	Grundstück Nr. 398, KG-Nr. 10223, Sonstige Straßenverke	01.01.1900			2.248,00	0,00	0,00	0,00	0,00	2.248,00
1/0020004/00826	Grundstück Nr. 400, KG-Nr. 10223, Sonstige Straßenverke	01.01.1900			336,00	0,00	0,00	0,00	0,00	336,00
1/0020004/00828	Grundstück Nr. 401, KG-Nr. 10223, Sonstige Straßenverke	01.01.1900			1.544,00	0,00	0,00	0,00	0,00	1.544,00
1/0020004/00829	Grundstück Nr. 402, KG-Nr. 10223, Sonstige Straßenverke	01.01.1900			4.154,00	0,00	0,00	0,00	0,00	4.154,00
1/0020004/00830	Grundstück Nr. 403, KG-Nr. 10223, Sonstige Straßenverke	01.01.1900			1.512,00	0,00	0,00	0,00	0,00	1.512,00
1/0020004/00831	Grundstück Nr. 404, KG-Nr. 10223, Sonstige Straßenverke	01.01.1900			3.657,00	0,00	0,00	0,00	0,00	3.657,00
1/0020004/00832	Grundstück Nr. 405, KG-Nr. 10223, Sonstige Straßenverke	01.01.1900			1.996,00	0,00	0,00	0,00	0,00	1.996,00
1/0020004/00833	Grundstück Nr. 422, KG-Nr. 10223, Sonstige Straßenverke	01.01.1900			738,00	0,00	0,00	0,00	0,00	738,00
1/0020004/00835	Grundstück Nr. 495, KG-Nr. 10223, Sonstige Straßenverke	01.01.1900			7.064,00	0,00	0,00	0,00	0,00	7.064,00
1/0020004/00836	Grundstück Nr. 495, KG-Nr. 10223, Sonstige Verkehrsrand	01.01.1900			475,00	0,00	0,00	0,00	0,00	475,00
1/0020004/00838	Grundstück Nr. 496, KG-Nr. 10223, Sonstige Straßenverke	01.01.1900			2.071,00	0,00	0,00	0,00	0,00	2.071,00
1/0020004/00839	Grundstück Nr. 497, KG-Nr. 10223, Sonstige Straßenverke	01.01.1900			3.694,00	0,00	0,00	0,00	0,00	3.694,00
1/0020004/00840	Grundstück Nr. 498, KG-Nr. 10223, Sonstige Straßenverke	01.01.1900			2.194,00	0,00	0,00	0,00	0,00	2.194,00
1/0020004/00841	Grundstück Nr. 499, KG-Nr. 10223, Sonstige Straßenverke	01.01.1900			101,00	0,00	0,00	0,00	0,00	101,00
1/0020004/00842	Grundstück Nr. 522, KG-Nr. 10223, Sonstige Straßenverke	01.01.1900			1.196,00	0,00	0,00	0,00	0,00	1.196,00

Ansatz MVAG Konto	Bezeichnung	Inbetrieb- nahme	RND	ND	Buchwert 31.12.2021	Zugänge/ + Umbuchungen -	Abgänge/	Wertaufholung+/ Wertminderung-	Abschreibung	Buchwert 31.12.2022
1/0020004/00843	Grundstück Nr. 523, KG-Nr. 10223, Sonstige Straßenverke	01.01.1900			1.853,00	0,00	0,00	0,00	0,00	1.853,00
1/0020004/00844	Grundstück Nr. 530, KG-Nr. 10223, Sonstige Straßenverke	01.01.1900			1.656,00	0,00	0,00	0,00	0,00	1.656,00
1/0020004/00845	Grundstück Nr. 540, KG-Nr. 10223, Sonstige Straßenverke	01.01.1900			363,00	0,00	0,00	0,00	0,00	363,00
1/0020004/00846	Grundstück Nr. 541, KG-Nr. 10223, Sonstige Straßenverke	01.01.1900			1.708,00	0,00	0,00	0,00	0,00	1.708,00
1/0020004/00847	Grundstück Nr. 557, KG-Nr. 10223, Sonstige Straßenverke	01.01.1900			1.002,00	0,00	0,00	0,00	0,00	1.002,00
1/0020004/00848	Grundstück Nr. 558, KG-Nr. 10223, Sonstige Straßenverke	01.01.1900			236,00	0,00	0,00	0,00	0,00	236,00
1/0020004/00851	Grundstück Nr. 59/3, KG-Nr. 10223, Sonstige Straßenverke	01.01.1900			938,00	0,00	0,00	0,00	0,00	938,00
1/0020004/00854	Grundstück Nr. 68, KG-Nr. 10223, Sonstige Straßenverkeh	01.01.1900			156,00	0,00	0,00	0,00	0,00	156,00
1/0020004/00855	Grundstück Nr. 69, KG-Nr. 10223, Sonstige Straßenverkeh	01.01.1900			22,00	0,00	0,00	0,00	0,00	22,00
1/0020004/00856	Grundstück Nr. 70, KG-Nr. 10223, Sonstige Straßenverkeh	01.01.1900			28,00	0,00	0,00	0,00	0,00	28,00
1/0020004/00857	Grundstück Nr. 71, KG-Nr. 10223, Sonstige Straßenverkeh	01.01.1900			21,00	0,00	0,00	0,00	0,00	21,00
1/0020004/00858	Grundstück Nr. 72, KG-Nr. 10223, Sonstige Straßenverkeh	01.01.1900			21,00	0,00	0,00	0,00	0,00	21,00
1/0020004/00859	Grundstück Nr. 73, KG-Nr. 10223, Sonstige Straßenverkeh	01.01.1900			27,00	0,00	0,00	0,00	0,00	27,00
1/0020004/00860	Grundstück Nr. 74, KG-Nr. 10223, Sonstige Straßenverkeh	01.01.1900			20,00	0,00	0,00	0,00	0,00	20,00
1/0020004/00861	Grundstück Nr. 75, KG-Nr. 10223, Sonstige Straßenverkeh	01.01.1900			31,00	0,00	0,00	0,00	0,00	31,00
1/0020004/00862	Grundstück Nr. 76, KG-Nr. 10223, Sonstige Straßenverkeh	01.01.1900			12,00	0,00	0,00	0,00	0,00	12,00
1/0020004/00864	Grundstück Nr. 228, KG-Nr. 10234, Sonstige Straßenverke	01.01.1900			319,60	0,00	0,00	0,00	0,00	319,60
1/0020004/00867	Grundstück Nr. 331/1, KG-Nr. 10234, Sonstige Straßenverk	01.01.1900			1.071,00	0,00	0,00	0,00	0,00	1.071,00
1/0020004/00868	Grundstück Nr. 331/1, KG-Nr. 10234, Sonstige Verkehrsra	01.01.1900			7.687,00	0,00	0,00	0,00	0,00	7.687,00
1/0020004/00869	Grundstück Nr. 331/12, KG-Nr. 10234, Sonstige Straßenve	01.01.1900			88,00	0,00	0,00	0,00	0,00	88,00
1/0020004/00870	Grundstück Nr. 331/2, KG-Nr. 10234, Sonstige Straßenverk	01.01.1900			346,00	0,00	0,00	0,00	0,00	346,00
1/0020004/00871	Grundstück Nr. 331/2, KG-Nr. 10234, Sonstige Verkehrsra	01.01.1900			843,00	0,00	0,00	0,00	0,00	843,00
1/0020004/00872	Grundstück Nr. 331/3, KG-Nr. 10234, Sonstige Straßenverk	01.01.1900			784,00	0,00	0,00	0,00	0,00	784,00
1/0020004/00873	Grundstück Nr. 331/4, KG-Nr. 10234, Sonstige Straßenverk	01.01.1900			30,00	0,00	0,00	0,00	0,00	30,00
1/0020004/00874	Grundstück Nr. 331/5, KG-Nr. 10234, Sonstige Straßenverk	01.01.1900			45,00	0,00	0,00	0,00	0,00	45,00
1/0020004/00875	Grundstück Nr. 331/6, KG-Nr. 10234, Sonstige Straßenverk	01.01.1900			106,00	0,00	0,00	0,00	0,00	106,00
1/0020004/00876	Grundstück Nr. 333/3, KG-Nr. 10234, Sonstige Straßenverk	01.01.1900			1.594,00	0,00	0,00	0,00	0,00	1.594,00
1/0020004/00877	Grundstück Nr. 334, KG-Nr. 10234, Sonstige Straßenverke	01.01.1900			556,00	0,00	0,00	0,00	0,00	556,00
1/0020004/00878	Grundstück Nr. 335/2, KG-Nr. 10234, Sonstige Straßenverk	01.01.1900			502,00	0,00	0,00	0,00	0,00	502,00
1/0020004/00879	Grundstück Nr. 336, KG-Nr. 10234, Sonstige Straßenverke	01.01.1900			3.460,00	0,00	0,00	0,00	0,00	3.460,00
1/0020004/00880	Grundstück Nr. 337, KG-Nr. 10234, Sonstige Straßenverke	01.01.1900			2.716,00	0,00	0,00	0,00	0,00	2.716,00
1/0020004/00881	Grundstück Nr. 338, KG-Nr. 10234, Sonstige Straßenverke	01.01.1900			1.874,00	0,00	0,00	0,00	0,00	1.874,00
1/0020004/00882	Grundstück Nr. 339, KG-Nr. 10234, Sonstige Straßenverke	01.01.1900			1.803,00	0,00	0,00	0,00	0,00	1.803,00
1/0020004/00883	Grundstück Nr. 340, KG-Nr. 10234, Sonstige Straßenverke	01.01.1900			1.199,00	0,00	0,00	0,00	0,00	1.199,00
1/0020004/00885	Grundstück Nr. 341/2, KG-Nr. 10234, Sonstige Straßenverk	01.01.1900			9.258,00	0,00	0,00	0,00	0,00	9.258,00
1/0020004/00886	Grundstück Nr. 341/2, KG-Nr. 10234, Sonstige Verkehrsra	01.01.1900			527,00	0,00	0,00	0,00	0,00	527,00
1/0020004/00887	Grundstück Nr. 342/2, KG-Nr. 10234, Sonstige Straßenverk	01.01.1900			2.236,00	0,00	0,00	0,00	0,00	2.236,00
1/0020004/00888	Grundstück Nr. 343, KG-Nr. 10234, Sonstige Straßenverke	01.01.1900			3.387,00	0,00	0,00	0,00	0,00	3.387,00
1/0020004/00889	Grundstück Nr. 344, KG-Nr. 10234, Sonstige Straßenverke	01.01.1900			1.243,00	0,00	0,00	0,00	0,00	1.243,00



Ansatz MVAG Konto	Bezeichnung	Inbetrieb- nahme	RND	ND	Buchwert 31.12.2021	Zugänge/ + Umbuchungen -	Abgänge/	Wertaufholung+/ Wertminderung-	Abschreibung	Buchwert 31.12.2022
1/0020004/00890	Grundstück Nr. 345/1, KG-Nr. 10234, Sonstige Straßenverke	01.01.1900			1.185,00	0,00	0,00	0,00	0,00	1.185,00
1/0020004/00891	Grundstück Nr. 345/2, KG-Nr. 10234, Sonstige Straßenverke	01.01.1900			536,00	0,00	0,00	0,00	0,00	536,00
1/0020004/00892	Grundstück Nr. 346, KG-Nr. 10234, Sonstige Straßenverke	01.01.1900			2.530,00	0,00	0,00	0,00	0,00	2.530,00
1/0020004/00893	Grundstück Nr. 347/1, KG-Nr. 10234, Sonstige Straßenverke	01.01.1900			3.102,00	0,00	0,00	0,00	0,00	3.102,00
1/0020004/00895	Grundstück Nr. 348, KG-Nr. 10234, Sonstige Straßenverke	01.01.1900			1.585,00	0,00	0,00	0,00	0,00	1.585,00
1/0020004/00896	Grundstück Nr. 349, KG-Nr. 10234, Sonstige Straßenverke	01.01.1900			1.180,00	0,00	0,00	0,00	0,00	1.180,00
1/0020004/00897	Grundstück Nr. 351, KG-Nr. 10234, Sonstige Straßenverke	01.01.1900			1.577,00	0,00	0,00	0,00	0,00	1.577,00
1/0020004/00899	Grundstück Nr. 352, KG-Nr. 10234, Sonstige Straßenverke	01.01.1900			1.285,00	0,00	0,00	0,00	0,00	1.285,00
1/0020004/00900	Grundstück Nr. 353, KG-Nr. 10234, Sonstige Straßenverke	01.01.1900			4.585,00	0,00	0,00	0,00	0,00	4.585,00
1/0020004/00901	Grundstück Nr. 354, KG-Nr. 10234, Sonstige Straßenverke	01.01.1900			324,00	0,00	0,00	0,00	0,00	324,00
1/0020004/00902	Grundstück Nr. 355/1, KG-Nr. 10234, Sonstige Straßenverke	01.01.1900			612,00	0,00	0,00	0,00	0,00	612,00
1/0020004/00903	Grundstück Nr. 355/2, KG-Nr. 10234, Sonstige Straßenverke	01.01.1900			1.480,00	0,00	0,00	0,00	0,00	1.480,00
1/0020004/00904	Grundstück Nr. 356, KG-Nr. 10234, Sonstige Straßenverke	01.01.1900			1.890,00	0,00	0,00	0,00	0,00	1.890,00
1/0020004/00905	Grundstück Nr. 357, KG-Nr. 10234, Sonstige Straßenverke	01.01.1900			2.290,00	0,00	0,00	0,00	0,00	2.290,00
1/0020004/00906	Grundstück Nr. 358, KG-Nr. 10234, Sonstige Straßenverke	01.01.1900			347,00	0,00	0,00	0,00	0,00	347,00
1/0020004/00907	Grundstück Nr. 359, KG-Nr. 10234, Sonstige Straßenverke	01.01.1900			4.346,00	0,00	0,00	0,00	0,00	4.346,00
1/0020004/00908	Grundstück Nr. 359, KG-Nr. 10234, Sonstige Verkehrsrand	01.01.1900			1.698,00	0,00	0,00	0,00	0,00	1.698,00
1/0020004/00909	Grundstück Nr. 360, KG-Nr. 10234, Sonstige Straßenverke	01.01.1900			1.977,00	0,00	0,00	0,00	0,00	1.977,00
1/0020004/00910	Grundstück Nr. 362/2, KG-Nr. 10234, Sonstige Straßenverke	01.01.1900			4.845,00	0,00	0,00	0,00	0,00	4.845,00
1/0020004/00911	Grundstück Nr. 363, KG-Nr. 10234, Sonstige Straßenverke	01.01.1900			4.579,00	0,00	0,00	0,00	0,00	4.579,00
1/0020004/00912	Grundstück Nr. 364, KG-Nr. 10234, Sonstige Straßenverke	01.01.1900			1.520,00	0,00	0,00	0,00	0,00	1.520,00
1/0020004/00913	Grundstück Nr. 366, KG-Nr. 10234, Sonstige Straßenverke	01.01.1900			1.177,00	0,00	0,00	0,00	0,00	1.177,00
1/0020004/00914	Grundstück Nr. 392, KG-Nr. 10234, Sonstige Straßenverke	01.01.1900			982,00	0,00	0,00	0,00	0,00	982,00
1/0020004/00915	Grundstück Nr. 393, KG-Nr. 10234, Sonstige Straßenverke	01.01.1900			4.868,00	0,00	0,00	0,00	0,00	4.868,00
1/0020004/00916	Grundstück Nr. 394, KG-Nr. 10234, Sonstige Straßenverke	01.01.1900			2.762,00	0,00	0,00	0,00	0,00	2.762,00
1/0020004/00918	Grundstück Nr. 404, KG-Nr. 10234, Sonstige Straßenverke	01.01.1900			1.210,00	0,00	0,00	0,00	0,00	1.210,00
1/0020004/00920	Grundstück Nr. 426, KG-Nr. 10234, Sonstige Straßenverke	01.01.1900			1.403,00	0,00	0,00	0,00	0,00	1.403,00
1/0020004/00921	Grundstück Nr. 432, KG-Nr. 10234, Sonstige Straßenverke	01.01.1900			848,00	0,00	0,00	0,00	0,00	848,00
1/0020004/00922	Grundstück Nr. 434, KG-Nr. 10234, Sonstige Straßenverke	01.01.1900			967,00	0,00	0,00	0,00	0,00	967,00
1/0020004/00929	Grundstück Nr. 142/3, KG-Nr. 10235, Sonstige Straßenverke	01.01.1900			333,00	0,00	0,00	0,00	0,00	333,00
1/0020004/00930	Grundstück Nr. 142/4, KG-Nr. 10235, Sonstige Straßenverke	01.01.1900			262,00	0,00	0,00	0,00	0,00	262,00
1/0020004/00932	Grundstück Nr. 142/5, KG-Nr. 10235, Sonstige Straßenverke	01.01.1900			805,00	0,00	0,00	0,00	0,00	805,00
1/0020004/00934	Grundstück Nr. 143, KG-Nr. 10235, Sonstige Straßenverke	01.01.1900			402,00	0,00	0,00	0,00	0,00	402,00
1/0020004/00936	Grundstück Nr. 145, KG-Nr. 10235, Sonstige Straßenverke	01.01.1900			6.591,00	0,00	0,00	0,00	0,00	6.591,00
1/0020004/00937	Grundstück Nr. 146/1, KG-Nr. 10235, Sonstige Straßenverke	01.01.1900			2.718,00	0,00	0,00	0,00	0,00	2.718,00
1/0020004/00939	Grundstück Nr. 147/2, KG-Nr. 10235, Sonstige Straßenverke	01.01.1900			705,00	0,00	0,00	0,00	0,00	705,00
1/0020004/00940	Grundstück Nr. 148, KG-Nr. 10235, Sonstige Straßenverke	01.01.1900			9.597,00	0,00	0,00	0,00	0,00	9.597,00
1/0020004/00941	Grundstück Nr. 149, KG-Nr. 10235, Sonstige Straßenverke	01.01.1900			989,00	0,00	0,00	0,00	0,00	989,00
1/0020004/00942	Grundstück Nr. 150, KG-Nr. 10235, Sonstige Straßenverke	01.01.1900			1.550,00	0,00	0,00	0,00	0,00	1.550,00

Ansatz MVAG Konto	Bezeichnung	Inbetrieb- nahme	RND	ND	Buchwert 31.12.2021	Zugänge/ + Umbuchungen -	Abgänge/	Wertaufholung+/ Wertminderung-	Abschreibung	Buchwert 31.12.2022
1/0020004/00943	Grundstück Nr. 151, KG-Nr. 10235, Sonstige Straßenverke	01.01.1900			4.876,00	0,00	0,00	0,00	0,00	4.876,00
1/0020004/00959	Grundstück Nr. 1082/1, KG-Nr. 10239, Sonstige Straßenve	01.01.1900			20,80	0,00	0,00	0,00	0,00	20,80
1/0020004/00964	Grundstück Nr. 1087/1, KG-Nr. 10239, Sonstige Straßenve	01.01.1900			76,40	0,00	0,00	0,00	0,00	76,40
1/0020004/00966	Grundstück Nr. 1087/2, KG-Nr. 10239, Wald Forststraßen,	01.01.1900			1.049,00	0,00	0,00	0,00	0,00	1.049,00
1/0020004/00992	Grundstück Nr. 121/1, KG-Nr. 10239, Sonstige Straßenverk	01.01.1900			369,20	0,00	0,00	0,00	0,00	369,20
1/0020004/00996	Grundstück Nr. 1235/1, KG-Nr. 10239, Sonstige Straßenve	01.01.1900			1.367,00	0,00	0,00	0,00	0,00	1.367,00
1/0020004/00998	Grundstück Nr. 1235/10, KG-Nr. 10239, Sonstige Straßenv	01.01.1900			202,00	0,00	0,00	0,00	0,00	202,00
1/0030001/01004	Grundstück Nr. 1235/14, KG-Nr. 10239, Gärten Gärten, 49,	01.01.1900			49,00	0,00	0,00	0,00	0,00	49,00
1/0030001/01007	Grundstück Nr. 1235/5, KG-Nr. 10239, landwirtschaftlich ge	01.01.1900			99,00	0,00	0,00	0,00	0,00	99,00
1/0030001/01009	Grundstück Nr. 1235/6, KG-Nr. 10239, Gärten Gärten, 172,	01.01.1900			172,00	0,00	0,00	0,00	0,00	172,00
1/0030001/01010	Grundstück Nr. 1235/7, KG-Nr. 10239, Gärten Gärten, 5,00	01.01.1900			5,00	0,00	0,00	0,00	0,00	5,00
1/0030001/01014	Grundstück Nr. 1235/8, KG-Nr. 10239, Gärten Gärten, 429,	01.01.1900			429,00	0,00	0,00	0,00	0,00	429,00
1/0030001/01025	Grundstück Nr. 1240, KG-Nr. 10239, landwirtschaftlich geni	01.01.1900			1.007,00	0,00	0,00	0,00	0,00	1.007,00
1/0030001/01026	Grundstück Nr. 1240, KG-Nr. 10239, landwirtschaftlich geni	01.01.1900			52,00	0,00	0,00	0,00	0,00	52,00
1/0030001/01034	Grundstück Nr. 1246/3, KG-Nr. 10239, landwirtschaftlich ge	01.01.1900			625,00	0,00	0,00	0,00	0,00	625,00
1/0030001/01040	Grundstück Nr. 1252/1, KG-Nr. 10239, landwirtschaftlich ge	01.01.1900			603,00	0,00	0,00	0,00	0,00	603,00
1/0030001/01041	Grundstück Nr. 1252/2, KG-Nr. 10239, landwirtschaftlich ge	01.01.1900			250,00	0,00	0,00	0,00	0,00	250,00
1/0030001/01043	Grundstück Nr. 1253/2, KG-Nr. 10239, landwirtschaftlich ge	01.01.1900			661,00	0,00	0,00	0,00	0,00	661,00
1/0030001/01047	Grundstück Nr. 1255/2, KG-Nr. 10239, landwirtschaftlich ge	01.01.1900			195,00	0,00	0,00	0,00	0,00	195,00
1/0030001/01048	Grundstück Nr. 1255/2, KG-Nr. 10239, landwirtschaftlich ge	01.01.1900			611,00	0,00	0,00	0,00	0,00	611,00
1/0030001/01052	Grundstück Nr. 1256/1, KG-Nr. 10239, landwirtschaftlich ge	01.01.1900			2.051,00	0,00	0,00	0,00	0,00	2.051,00
1/0030001/01056	Grundstück Nr. 1257/1, KG-Nr. 10239, landwirtschaftlich ge	01.01.1900			1.362,00	0,00	0,00	0,00	0,00	1.362,00
1/0030001/01059	Grundstück Nr. 1259/1, KG-Nr. 10239, landwirtschaftlich ge	01.01.1900			1.403,00	0,00	0,00	0,00	0,00	1.403,00
1/0030001/01062	Grundstück Nr. 217, KG-Nr. 10239, landwirtschaftlich genui	01.01.1900			1.432,00	0,00	0,00	0,00	0,00	1.432,00
1/0030001/01064	Grundstück Nr. 236, KG-Nr. 10239, landwirtschaftlich genui	01.01.1900			5.000,00	0,00	0,00	0,00	0,00	5.000,00
1/0030001/01065	Grundstück Nr. 237/1, KG-Nr. 10239, landwirtschaftlich ger	01.01.1900			4.024,00	0,00	0,00	0,00	0,00	4.024,00
1/0030001/01066	Grundstück Nr. 237/2, KG-Nr. 10239, landwirtschaftlich ger	01.01.1900			3.072,00	0,00	0,00	0,00	0,00	3.072,00
1/0030001/01070	Grundstück Nr. 273/1, KG-Nr. 10239, landwirtschaftlich ger	01.01.1900			4.096,00	0,00	0,00	0,00	0,00	4.096,00
1/0030001/01071	Grundstück Nr. 273/2, KG-Nr. 10239, landwirtschaftlich ger	01.01.1900			14,00	0,00	0,00	0,00	0,00	14,00
1/0030001/01072	Grundstück Nr. 274, KG-Nr. 10239, landwirtschaftlich genui	01.01.1900			746,00	0,00	0,00	0,00	0,00	746,00
1/0030001/01073	Grundstück Nr. 275, KG-Nr. 10239, landwirtschaftlich genui	01.01.1900			1.168,00	0,00	0,00	0,00	0,00	1.168,00
1/0030001/01074	Grundstück Nr. 276/1, KG-Nr. 10239, landwirtschaftlich ger	01.01.1900			3.396,00	0,00	0,00	0,00	0,00	3.396,00
1/0030001/01075	Grundstück Nr. 276/2, KG-Nr. 10239, landwirtschaftlich ger	01.01.1900			60,00	0,00	0,00	0,00	0,00	60,00
1/0030001/01077	Grundstück Nr. 283/2, KG-Nr. 10239, landwirtschaftlich ger	01.01.1900			2.900,00	0,00	0,00	0,00	0,00	2.900,00
1/0030001/01087	Grundstück Nr. 45/2, KG-Nr. 10239, Gärten Gärten, 75,00 r	01.01.1900			750,00	0,00	0,00	0,00	0,00	750,00
1/0030001/01090	Grundstück Nr. 46, KG-Nr. 10239, Gärten Gärten, 1.308,00 r	01.01.1900			13.080,00	0,00	0,00	0,00	0,00	13.080,00
1/0030001/01091	Grundstück Nr. 50/2, KG-Nr. 10239, Gärten Gärten, 23,00 r	01.01.1900			230,00	0,00	0,00	0,00	0,00	230,00
1/0030001/01092	Grundstück Nr. 535, KG-Nr. 10239, landwirtschaftlich genui	01.01.1900			13.514,00	0,00	0,00	0,00	0,00	13.514,00
1/0030001/01094	Grundstück Nr. 718, KG-Nr. 10239, landwirtschaftlich genui	01.01.1900			484,00	0,00	0,00	0,00	0,00	484,00

Ansatz MVAG Konto	Bezeichnung	Inbetrieb- nahme	RND	ND	Buchwert 31.12.2021	Zugänge/ + Umbuchungen -	Abgänge/	Wertaufholung+/ Wertminderung-	Abschreibung	Buchwert 31.12.2022
1/0030001/01097	Grundstück Nr. 773, KG-Nr. 10239, landwirtschaftlich genui	01.01.1900			1.478,00	0,00	0,00	0,00	0,00	1.478,00
1/0030001/01102	Grundstück Nr. 9/1, KG-Nr. 10239, Gärten Gärten, 51,00 m	01.01.1900			510,00	0,00	0,00	0,00	0,00	510,00
1/0030001/01104	Grundstück Nr. 9/2, KG-Nr. 10239, Gärten Gärten, 7,00 m²	01.01.1900			70,00	0,00	0,00	0,00	0,00	70,00
1/0030001/01105	Grundstück Nr. 9/3, KG-Nr. 10239, Gärten Gärten, 58,00 m	01.01.1900			580,00	0,00	0,00	0,00	0,00	580,00
1/0030001/01106	Grundstück Nr. 106/2, KG-Nr. 10240, landwirtschaftlich ger	01.01.1900			1.942,00	0,00	0,00	0,00	0,00	1.942,00
1/0030001/01112	Grundstück Nr. 194/1, KG-Nr. 10240, landwirtschaftlich ger	01.01.1900			9.460,00	0,00	0,00	0,00	0,00	9.460,00
1/0030001/01114	Grundstück Nr. 195/2, KG-Nr. 10240, landwirtschaftlich ger	01.01.1900			2.528,00	0,00	0,00	0,00	0,00	2.528,00
1/0030001/01115	Grundstück Nr. 196, KG-Nr. 10240, landwirtschaftlich genui	01.01.1900			3.288,00	0,00	0,00	0,00	0,00	3.288,00
1/0030001/01119	Grundstück Nr. 253/12, KG-Nr. 10240, Gärten Gärten, 29,0	01.01.1900			290,00	0,00	0,00	0,00	0,00	290,00
1/0030001/01121	Grundstück Nr. 253/2, KG-Nr. 10240, Gärten Gärten, 50,00	01.01.1900			500,00	0,00	0,00	0,00	0,00	500,00
1/0030001/01124	Grundstück Nr. 253/7, KG-Nr. 10240, Gärten Gärten, 197,0	01.01.1900			1.970,00	0,00	0,00	0,00	0,00	1.970,00
1/0030001/01135	Grundstück Nr. 5, KG-Nr. 10240, Gärten Gärten, 120,00 m²	01.01.1900			1.200,00	0,00	0,00	0,00	0,00	1.200,00
1/0030001/01136	Grundstück Nr. 6, KG-Nr. 10240, Gärten Gärten, 111,00 m²	01.01.1900			1.110,00	0,00	0,00	0,00	0,00	1.110,00
1/0030001/01137	Grundstück Nr. 7, KG-Nr. 10240, Gärten Gärten, 840,00 m²	01.01.1900			8.400,00	0,00	0,00	0,00	0,00	8.400,00
1/0030001/01138	Grundstück Nr. 79/10, KG-Nr. 10240, landwirtschaftlich ger	01.01.1900			192,00	0,00	0,00	0,00	0,00	192,00
1/0030001/01142	Grundstück Nr. 79/16, KG-Nr. 10240, landwirtschaftlich ger	01.01.1900			112,00	0,00	0,00	0,00	0,00	112,00
1/0030001/01143	Grundstück Nr. 79/7, KG-Nr. 10240, landwirtschaftlich genui	01.01.1900			4.672,00	0,00	0,00	0,00	0,00	4.672,00
1/0030001/01145	Grundstück Nr. 79/9, KG-Nr. 10240, landwirtschaftlich genui	01.01.1900			5.648,00	0,00	0,00	0,00	0,00	5.648,00
1/0030001/01161	Grundstück Nr. 354/12, KG-Nr. 10242, landwirtschaftlich ge	01.01.1900			1.500,00	0,00	0,00	0,00	0,00	1.500,00
1/0030001/01162	Grundstück Nr. 354/13, KG-Nr. 10242, landwirtschaftlich ge	01.01.1900			550,00	0,00	0,00	0,00	0,00	550,00
1/0030001/01163	Grundstück Nr. 354/14, KG-Nr. 10242, landwirtschaftlich ge	01.01.1900			2.086,00	0,00	0,00	0,00	0,00	2.086,00
1/0030001/01164	Grundstück Nr. 354/6, KG-Nr. 10242, landwirtschaftlich ger	01.01.1900			1.356,00	0,00	0,00	0,00	0,00	1.356,00
1/0030001/01169	Grundstück Nr. 51/2, KG-Nr. 10242, landwirtschaftlich genui	01.01.1900			2.374,00	0,00	0,00	0,00	0,00	2.374,00
1/0030001/01177	Grundstück Nr. 856/18, KG-Nr. 10242, Gärten Gärten, 71,0	01.01.1900			71,00	0,00	0,00	0,00	0,00	71,00
1/0030001/01180	Grundstück Nr. 856/20, KG-Nr. 10242, Gärten Gärten, 135,	01.01.1900			135,00	0,00	0,00	0,00	0,00	135,00
1/0030001/01181	Grundstück Nr. 856/21, KG-Nr. 10242, Gärten Gärten, 171,	01.01.1900			171,00	0,00	0,00	0,00	0,00	171,00
1/0030001/00121	Grundstück Nr. 103, KG-Nr. 10201, landwirtschaftlich genui	01.01.1900			482,00	0,00	0,00	0,00	0,00	482,00
1/0030001/01212	Grundstück Nr. 1047/1, KG-Nr. 10243, landwirtschaftlich ge	01.01.1900			97,00	0,00	0,00	0,00	0,00	97,00
1/0030001/01227	Grundstück Nr. 1152, KG-Nr. 10243, landwirtschaftlich genui	01.01.1900			111,00	0,00	0,00	0,00	0,00	111,00
1/0030001/01228	Grundstück Nr. 1152, KG-Nr. 10243, landwirtschaftlich genui	01.01.1900			3.116,00	0,00	0,00	0,00	0,00	3.116,00
1/0030001/01254	Grundstück Nr. 1174, KG-Nr. 10243, landwirtschaftlich genui	01.01.1900			1.424,00	0,00	0,00	0,00	0,00	1.424,00
1/0030001/01256	Grundstück Nr. 1175/1, KG-Nr. 10243, landwirtschaftlich ge	01.01.1900			845,00	0,00	0,00	0,00	0,00	845,00
1/0030001/01257	Grundstück Nr. 1175/1, KG-Nr. 10243, Gärten Gärten, 427,	01.01.1900			427,00	0,00	0,00	0,00	0,00	427,00
1/0030001/01262	Grundstück Nr. 1175/2, KG-Nr. 10243, landwirtschaftlich ge	01.01.1900			114,00	0,00	0,00	0,00	0,00	114,00
1/0030001/01306	Grundstück Nr. 1213/6, KG-Nr. 10243, landwirtschaftlich ge	01.01.1900			291,00	0,00	0,00	0,00	0,00	291,00
1/0030001/01309	Grundstück Nr. 1213/7, KG-Nr. 10243, landwirtschaftlich ge	01.01.1900			934,00	0,00	0,00	0,00	0,00	934,00
1/0030001/01321	Grundstück Nr. 1245, KG-Nr. 10243, Gärten Gärten, 187,0	01.01.1900			187,00	0,00	0,00	0,00	0,00	187,00
1/0030001/01323	Grundstück Nr. 1246, KG-Nr. 10243, Gärten Gärten, 749,0	01.01.1900			749,00	0,00	0,00	0,00	0,00	749,00
1/0030001/01337	Grundstück Nr. 1260, KG-Nr. 10243, landwirtschaftlich genui	01.01.1900			124,00	0,00	0,00	0,00	0,00	124,00

Ansatz MVAG Konto	Bezeichnung	Inbetrieb- nahme	RND	ND	Buchwert 31.12.2021	Zugänge/ + Umbuchungen	Abgänge/ -	Wertaufholung+/ Wertminderung-	Abschreibung	Buchwert 31.12.2022
1/0030001/01353	Grundstück Nr. 1280, KG-Nr. 10243, landwirtschaftlich gen	01.01.1900			228,00	0,00	0,00	0,00	0,00	228,00
1/0030001/01363	Grundstück Nr. 163/1, KG-Nr. 10243, Gärten Gärten, 518,0	01.01.1900			5.180,00	0,00	0,00	0,00	0,00	5.180,00
1/0030001/01364	Grundstück Nr. 164, KG-Nr. 10243, Gärten Gärten, 49,00 n	01.01.1900			490,00	0,00	0,00	0,00	0,00	490,00
1/0030001/01369	Grundstück Nr. 202/2, KG-Nr. 10243, Gärten Gärten, 1.090	01.01.1900			10.900,00	0,00	0,00	0,00	0,00	10.900,00
1/0030001/01372	Grundstück Nr. 306/2, KG-Nr. 10243, landwirtschaftlich ger	01.01.1900			352,00	0,00	0,00	0,00	0,00	352,00
1/0030001/01373	Grundstück Nr. 309/14, KG-Nr. 10243, Gärten Gärten, 639,	01.01.1900			639,00	0,00	0,00	0,00	0,00	639,00
1/0030001/01376	Grundstück Nr. 327/2, KG-Nr. 10243, landwirtschaftlich ger	01.01.1900			1.720,00	0,00	0,00	0,00	0,00	1.720,00
1/0030001/01379	Grundstück Nr. 353/1, KG-Nr. 10243, landwirtschaftlich ger	01.01.1900			256,00	0,00	0,00	0,00	0,00	256,00
1/0030001/01380	Grundstück Nr. 353/2, KG-Nr. 10243, landwirtschaftlich ger	01.01.1900			4.618,00	0,00	0,00	0,00	0,00	4.618,00
1/0030001/01383	Grundstück Nr. 427, KG-Nr. 10243, landwirtschaftlich genu	01.01.1900			18.374,00	0,00	0,00	0,00	0,00	18.374,00
1/0030001/01384	Grundstück Nr. 427, KG-Nr. 10243, landwirtschaftlich genu	01.01.1900			1.102,00	0,00	0,00	0,00	0,00	1.102,00
1/0030001/01387	Grundstück Nr. 504/1, KG-Nr. 10243, landwirtschaftlich ger	01.01.1900			19.470,00	0,00	0,00	0,00	0,00	19.470,00
1/0030001/01388	Grundstück Nr. 526/1, KG-Nr. 10243, landwirtschaftlich ger	01.01.1900			17.552,00	0,00	0,00	0,00	0,00	17.552,00
1/0030001/01389	Grundstück Nr. 526/2, KG-Nr. 10243, landwirtschaftlich ger	01.01.1900			7.034,00	0,00	0,00	0,00	0,00	7.034,00
1/0030001/01390	Grundstück Nr. 527, KG-Nr. 10243, landwirtschaftlich genu	01.01.1900			12.430,00	0,00	0,00	0,00	0,00	12.430,00
1/0030001/00140	Grundstück Nr. 40/1, KG-Nr. 10201, Gärten Gärten, 121,00	01.01.1900			121,00	0,00	0,00	0,00	0,00	121,00
1/0030001/01400	Grundstück Nr. 673, KG-Nr. 10243, landwirtschaftlich genu	01.01.1900			8.618,00	0,00	0,00	0,00	0,00	8.618,00
1/0030001/01401	Grundstück Nr. 920, KG-Nr. 10243, landwirtschaftlich genu	01.01.1900			2.591,00	0,00	0,00	0,00	0,00	2.591,00
1/0030001/00145	Grundstück Nr. 40/5, KG-Nr. 10201, landwirtschaftlich genu	01.01.1900			334,00	0,00	0,00	0,00	0,00	334,00
1/0030001/00147	Grundstück Nr. 40/6, KG-Nr. 10201, Gärten Gärten, 255,00	01.01.1900			255,00	0,00	0,00	0,00	0,00	255,00
1/0030001/00149	Grundstück Nr. 40/7, KG-Nr. 10201, Gärten Gärten, 251,00	01.01.1900			251,00	0,00	0,00	0,00	0,00	251,00
1/0030001/00151	Grundstück Nr. 41, KG-Nr. 10201, Gärten Gärten, 506,00 n	01.01.1900			506,00	0,00	0,00	0,00	0,00	506,00
1/0030001/00168	Grundstück Nr. 464, KG-Nr. 10201, landwirtschaftlich genu	01.01.1900			540,00	0,00	0,00	0,00	0,00	540,00
1/0030001/00169	Grundstück Nr. 63/1, KG-Nr. 10201, landwirtschaftlich genu	01.01.1900			384,00	0,00	0,00	0,00	0,00	384,00
1/0030001/00171	Grundstück Nr. 63/2, KG-Nr. 10201, Gärten Gärten, 29,00 r	01.01.1900			29,00	0,00	0,00	0,00	0,00	29,00
1/0030001/00176	Grundstück Nr. 73, KG-Nr. 10201, Gärten Gärten, 210,00 n	01.01.1900			2.100,00	0,00	0,00	0,00	0,00	2.100,00
1/0030001/00177	Grundstück Nr. 112/2, KG-Nr. 10203, landwirtschaftlich ger	01.01.1900			150,00	0,00	0,00	0,00	0,00	150,00
1/0030001/00182	Grundstück Nr. 113/4, KG-Nr. 10203, Gärten Gärten, 7,00 r	01.01.1900			7,00	0,00	0,00	0,00	0,00	7,00
1/0030001/00183	Grundstück Nr. 115/2, KG-Nr. 10203, Gärten Gärten, 196,0	01.01.1900			196,00	0,00	0,00	0,00	0,00	196,00
1/0030001/00201	Grundstück Nr. 124/5, KG-Nr. 10203, landwirtschaftlich ger	01.01.1900			202,00	0,00	0,00	0,00	0,00	202,00
1/0030001/00202	Grundstück Nr. 21/1, KG-Nr. 10203, landwirtschaftlich genu	01.01.1900			4.916,00	0,00	0,00	0,00	0,00	4.916,00
1/0030001/00205	Grundstück Nr. 31/2, KG-Nr. 10203, landwirtschaftlich genu	01.01.1900			98,00	0,00	0,00	0,00	0,00	98,00
1/0030001/00206	Grundstück Nr. 31/4, KG-Nr. 10203, Gärten Gärten, 7,00 m	01.01.1900			70,00	0,00	0,00	0,00	0,00	70,00
1/0030001/00207	Grundstück Nr. 32/1, KG-Nr. 10203, Gärten Gärten, 178,00	01.01.1900			1.780,00	0,00	0,00	0,00	0,00	1.780,00
1/0030001/00208	Grundstück Nr. 32/2, KG-Nr. 10203, Gärten Gärten, 43,00 r	01.01.1900			430,00	0,00	0,00	0,00	0,00	430,00
1/0030001/00209	Grundstück Nr. 33/2, KG-Nr. 10203, Gärten Gärten, 161,00	01.01.1900			1.610,00	0,00	0,00	0,00	0,00	1.610,00
1/0030001/00210	Grundstück Nr. 36/1, KG-Nr. 10203, Gärten Gärten, 141,00	01.01.1900			1.410,00	0,00	0,00	0,00	0,00	1.410,00
1/0030001/00211	Grundstück Nr. 51/1, KG-Nr. 10203, Gärten Gärten, 188,00	01.01.1900			1.880,00	0,00	0,00	0,00	0,00	1.880,00
1/0030001/00214	Grundstück Nr. 52, KG-Nr. 10203, landwirtschaftlich genutz	01.01.1900			7.352,00	0,00	0,00	0,00	0,00	7.352,00

Ansatz MVAG Konto	Bezeichnung	Inbetrieb- nahme	RND	ND	Buchwert 31.12.2021	Zugänge/ + Umbuchungen -	Abgänge/	Wertaufholung+/ Wertminderung-	Abschreibung	Buchwert 31.12.2022
1/0030001/00216	Grundstück Nr. 6/1, KG-Nr. 10203, landwirtschaftlich genut	01.01.1900			1.094,00	0,00	0,00	0,00	0,00	1.094,00
1/0030001/00217	Grundstück Nr. 6/4, KG-Nr. 10203, landwirtschaftlich genut	01.01.1900			66,00	0,00	0,00	0,00	0,00	66,00
1/0030001/00218	Grundstück Nr. 65/2, KG-Nr. 10203, landwirtschaftlich genu	01.01.1900			566,00	0,00	0,00	0,00	0,00	566,00
1/0030001/00222	Grundstück Nr. 7/3, KG-Nr. 10203, landwirtschaftlich genut	01.01.1900			3.930,00	0,00	0,00	0,00	0,00	3.930,00
1/0030001/00224	Grundstück Nr. 99/1, KG-Nr. 10203, landwirtschaftlich genu	01.01.1900			4.508,00	0,00	0,00	0,00	0,00	4.508,00
1/0030001/00226	Grundstück Nr. 99/3, KG-Nr. 10203, landwirtschaftlich genu	01.01.1900			2.618,00	0,00	0,00	0,00	0,00	2.618,00
1/0030001/00239	Grundstück Nr. 1088/2, KG-Nr. 10204, landwirtschaftlich ge	01.01.1900			16.786,00	0,00	0,00	0,00	0,00	16.786,00
1/0030001/00247	Grundstück Nr. 1107, KG-Nr. 10204, landwirtschaftlich geni	01.01.1900			2.475,00	0,00	0,00	0,00	0,00	2.475,00
1/0030001/00256	Grundstück Nr. 137, KG-Nr. 10204, Gärten Gärten, 637,00	01.01.1900			6.370,00	0,00	0,00	0,00	0,00	6.370,00
1/0030001/00259	Grundstück Nr. 152/1, KG-Nr. 10204, Gärten Gärten, 98,00	01.01.1900			980,00	0,00	0,00	0,00	0,00	980,00
1/0030001/00260	Grundstück Nr. 160, KG-Nr. 10204, Gärten Gärten, 428,00	01.01.1900			4.280,00	0,00	0,00	0,00	0,00	4.280,00
1/0030001/00261	Grundstück Nr. 161/2, KG-Nr. 10204, Gärten Gärten, 601,0	01.01.1900			6.010,00	0,00	0,00	0,00	0,00	6.010,00
1/0030001/00264	Grundstück Nr. 174, KG-Nr. 10204, Gärten Gärten, 719,00	01.01.1900			7.190,00	0,00	0,00	0,00	0,00	7.190,00
1/0030001/00265	Grundstück Nr. 175, KG-Nr. 10204, Gärten Gärten, 870,00	01.01.1900			8.700,00	0,00	0,00	0,00	0,00	8.700,00
1/0030001/00266	Grundstück Nr. 176/1, KG-Nr. 10204, Gärten Gärten, 209,0	01.01.1900			2.090,00	0,00	0,00	0,00	0,00	2.090,00
1/0030001/00267	Grundstück Nr. 176/2, KG-Nr. 10204, Gärten Gärten, 471,0	01.01.1900			4.710,00	0,00	0,00	0,00	0,00	4.710,00
1/0030001/00268	Grundstück Nr. 180, KG-Nr. 10204, Gärten Gärten, 442,00	01.01.1900			4.420,00	0,00	0,00	0,00	0,00	4.420,00
1/0030001/00269	Grundstück Nr. 181, KG-Nr. 10204, Gärten Gärten, 468,00	01.01.1900			4.680,00	0,00	0,00	0,00	0,00	4.680,00
1/0030001/00270	Grundstück Nr. 182, KG-Nr. 10204, Gärten Gärten, 651,00	01.01.1900			6.510,00	0,00	0,00	0,00	0,00	6.510,00
1/0030001/00271	Grundstück Nr. 183, KG-Nr. 10204, Gärten Gärten, 457,00	01.01.1900			4.570,00	0,00	0,00	0,00	0,00	4.570,00
1/0030001/00272	Grundstück Nr. 184, KG-Nr. 10204, Gärten Gärten, 514,00	01.01.1900			5.140,00	0,00	0,00	0,00	0,00	5.140,00
1/0030001/00273	Grundstück Nr. 198, KG-Nr. 10204, Gärten Gärten, 691,00	01.01.1900			6.910,00	0,00	0,00	0,00	0,00	6.910,00
1/0030001/00280	Grundstück Nr. 22, KG-Nr. 10204, Gärten Gärten, 195,00	n 01.01.1900			1.950,00	0,00	0,00	0,00	0,00	1.950,00
1/0030001/00284	Grundstück Nr. 229/2, KG-Nr. 10204, landwirtschaftlich ger	01.01.1900			478,00	0,00	0,00	0,00	0,00	478,00
1/0030001/00285	Grundstück Nr. 229/3, KG-Nr. 10204, landwirtschaftlich ger	01.01.1900			182,00	0,00	0,00	0,00	0,00	182,00
1/0030001/00286	Grundstück Nr. 23, KG-Nr. 10204, Gärten Gärten, 487,00	n 01.01.1900			4.870,00	0,00	0,00	0,00	0,00	4.870,00
1/0030001/00300	Grundstück Nr. 265/1, KG-Nr. 10204, landwirtschaftlich ger	01.01.1900			10.458,00	0,00	0,00	0,00	0,00	10.458,00
1/0030001/00312	Grundstück Nr. 265/9, KG-Nr. 10204, landwirtschaftlich ger	01.01.1900			924,00	0,00	0,00	0,00	0,00	924,00
1/0030001/00314	Grundstück Nr. 268, KG-Nr. 10204, landwirtschaftlich genui	01.01.1900			2.416,00	0,00	0,00	0,00	0,00	2.416,00
1/0030001/00315	Grundstück Nr. 269/4, KG-Nr. 10204, landwirtschaftlich ger	01.01.1900			8.392,00	0,00	0,00	0,00	0,00	8.392,00
1/0030001/00316	Grundstück Nr. 269/5, KG-Nr. 10204, landwirtschaftlich ger	01.01.1900			6.672,00	0,00	0,00	0,00	0,00	6.672,00
1/0030001/00317	Grundstück Nr. 269/6, KG-Nr. 10204, landwirtschaftlich ger	01.01.1900			9.514,00	0,00	0,00	0,00	0,00	9.514,00
1/0030001/00318	Grundstück Nr. 269/7, KG-Nr. 10204, landwirtschaftlich ger	01.01.1900			2.882,00	0,00	0,00	0,00	0,00	2.882,00
1/0030001/00332	Grundstück Nr. 312, KG-Nr. 10204, landwirtschaftlich genui	01.01.1900			462,00	0,00	0,00	0,00	0,00	462,00
1/0030001/00337	Grundstück Nr. 314/14, KG-Nr. 10204, Gärten Gärten, 85,0	01.01.1900			850,00	0,00	0,00	0,00	0,00	850,00
1/0030001/00338	Grundstück Nr. 316/5, KG-Nr. 10204, landwirtschaftlich ger	01.01.1900			62,00	0,00	0,00	0,00	0,00	62,00
1/0030001/00345	Grundstück Nr. 320/10, KG-Nr. 10204, Gärten Gärten, 285,	01.01.1900			2.850,00	0,00	0,00	0,00	0,00	2.850,00
1/0030001/00346	Grundstück Nr. 320/11, KG-Nr. 10204, Gärten Gärten, 269,	01.01.1900			2.690,00	0,00	0,00	0,00	0,00	2.690,00
1/0030001/00347	Grundstück Nr. 320/12, KG-Nr. 10204, landwirtschaftlich ge	01.01.1900			12.352,00	0,00	0,00	0,00	0,00	12.352,00

Ansatz MVAG Konto	Bezeichnung	Inbetrieb- nahme	RND	ND	Buchwert 31.12.2021	Zugänge/ + Umbuchungen -	Abgänge/	Wertaufholung+/ Wertminderung-	Abschreibung	Buchwert 31.12.2022
1/0030001/00348	Grundstück Nr. 320/13, KG-Nr. 10204, landwirtschaftlich ge	01.01.1900			3.390,00	0,00	0,00	0,00	0,00	3.390,00
1/0030001/00350	Grundstück Nr. 320/5, KG-Nr. 10204, Gärten Gärten, 186,0	01.01.1900			1.860,00	0,00	0,00	0,00	0,00	1.860,00
1/0030001/00353	Grundstück Nr. 348/1, KG-Nr. 10204, Gärten Gärten, 652,0	01.01.1900			6.520,00	0,00	0,00	0,00	0,00	6.520,00
1/0030001/00360	Grundstück Nr. 355/1, KG-Nr. 10204, landwirtschaftlich ger	01.01.1900			4.220,00	0,00	0,00	0,00	0,00	4.220,00
1/0030001/00366	Grundstück Nr. 355/38, KG-Nr. 10204, Gärten Gärten, 65,0	01.01.1900			650,00	0,00	0,00	0,00	0,00	650,00
1/0030001/00373	Grundstück Nr. 355/40, KG-Nr. 10204, Gärten Gärten, 1.62	01.01.1900			16.248,00	0,00	0,00	0,00	0,00	16.248,00
1/0030001/00374	Grundstück Nr. 355/40, KG-Nr. 10204, Gärten Gärten, 2.43	01.01.1900			24.372,00	0,00	0,00	0,00	0,00	24.372,00
1/0030001/00389	Grundstück Nr. 358/1, KG-Nr. 10204, Gärten Gärten, 2,00 r	01.01.1900			20,00	0,00	0,00	0,00	0,00	20,00
1/0030001/00391	Grundstück Nr. 359, KG-Nr. 10204, landwirtschaftlich genui	01.01.1900			22.262,00	0,00	0,00	0,00	0,00	22.262,00
1/0030001/00392	Grundstück Nr. 367/1, KG-Nr. 10204, landwirtschaftlich ger	01.01.1900			254,00	0,00	0,00	0,00	0,00	254,00
1/0030001/00394	Grundstück Nr. 385/2, KG-Nr. 10204, landwirtschaftlich ger	01.01.1900			370,00	0,00	0,00	0,00	0,00	370,00
1/0030001/00395	Grundstück Nr. 419/1, KG-Nr. 10204, landwirtschaftlich ger	01.01.1900			984,00	0,00	0,00	0,00	0,00	984,00
1/0030001/00397	Grundstück Nr. 419/2, KG-Nr. 10204, landwirtschaftlich ger	01.01.1900			504,00	0,00	0,00	0,00	0,00	504,00
1/0030001/00399	Grundstück Nr. 419/3, KG-Nr. 10204, landwirtschaftlich ger	01.01.1900			1.740,00	0,00	0,00	0,00	0,00	1.740,00
1/0030001/00402	Grundstück Nr. 42/2, KG-Nr. 10204, Gärten Gärten, 170,40	01.01.1900			1.704,00	0,00	0,00	0,00	0,00	1.704,00
1/0030001/00403	Grundstück Nr. 426/22, KG-Nr. 10204, landwirtschaftlich ge	01.01.1900			1.380,00	0,00	0,00	0,00	0,00	1.380,00
1/0030001/00404	Grundstück Nr. 449/2, KG-Nr. 10204, landwirtschaftlich ger	01.01.1900			284,00	0,00	0,00	0,00	0,00	284,00
1/0030001/00408	Grundstück Nr. 451/2, KG-Nr. 10204, Gärten Gärten, 319,0	01.01.1900			3.190,00	0,00	0,00	0,00	0,00	3.190,00
1/0030001/00414	Grundstück Nr. 454/35, KG-Nr. 10204, Gärten Gärten, 717, 01.01.1900				7.170,00	0,00	0,00	0,00	0,00	7.170,00
1/0030001/00416	Grundstück Nr. 454/40, KG-Nr. 10204, Gärten Gärten, 660, 01.01.1900				6.600,00	0,00	0,00	0,00	0,00	6.600,00
1/0030001/00418	Grundstück Nr. 454/41, KG-Nr. 10204, Gärten Gärten, 617, 01.01.1900				6.170,00	0,00	0,00	0,00	0,00	6.170,00
1/0030001/00422	Grundstück Nr. 455, KG-Nr. 10204, landwirtschaftlich genui	01.01.1900			4.450,00	0,00	0,00	0,00	0,00	4.450,00
1/0030001/00424	Grundstück Nr. 456/1, KG-Nr. 10204, landwirtschaftlich ger	01.01.1900			1.426,00	0,00	0,00	0,00	0,00	1.426,00
1/0030001/00436	Grundstück Nr. 456/6, KG-Nr. 10204, landwirtschaftlich ger	01.01.1900			2.350,00	0,00	0,00	0,00	0,00	2.350,00
1/0030001/00440	Grundstück Nr. 456/8, KG-Nr. 10204, landwirtschaftlich ger	01.01.1900			708,00	0,00	0,00	0,00	0,00	708,00
1/0030001/00451	Grundstück Nr. 461/16, KG-Nr. 10204, landwirtschaftlich ge	01.01.1900			528,00	0,00	0,00	0,00	0,00	528,00
1/0030001/00452	Grundstück Nr. 461/19, KG-Nr. 10204, landwirtschaftlich ge	01.01.1900			3.294,00	0,00	0,00	0,00	0,00	3.294,00
1/0030001/00454	Grundstück Nr. 461/5, KG-Nr. 10204, landwirtschaftlich ger	01.01.1900			1.454,00	0,00	0,00	0,00	0,00	1.454,00
1/0030001/00455	Grundstück Nr. 461/6, KG-Nr. 10204, landwirtschaftlich ger	01.01.1900			316,00	0,00	0,00	0,00	0,00	316,00
1/0030001/00459	Grundstück Nr. 482/3, KG-Nr. 10204, landwirtschaftlich ger	01.01.1900			420,00	0,00	0,00	0,00	0,00	420,00
1/0030001/00467	Grundstück Nr. 496/7, KG-Nr. 10204, landwirtschaftlich ger	01.01.1900			1.406,00	0,00	0,00	0,00	0,00	1.406,00
1/0030001/00468	Grundstück Nr. 496/8, KG-Nr. 10204, landwirtschaftlich ger	01.01.1900			1.412,00	0,00	0,00	0,00	0,00	1.412,00
1/0030001/00470	Grundstück Nr. 506/1, KG-Nr. 10204, landwirtschaftlich ger	01.01.1900			2.620,00	0,00	0,00	0,00	0,00	2.620,00
1/0030001/00471	Grundstück Nr. 506/2, KG-Nr. 10204, landwirtschaftlich ger	01.01.1900			828,00	0,00	0,00	0,00	0,00	828,00
1/0030001/00472	Grundstück Nr. 506/3, KG-Nr. 10204, landwirtschaftlich ger	01.01.1900			842,00	0,00	0,00	0,00	0,00	842,00
1/0030001/00475	Grundstück Nr. 527, KG-Nr. 10204, landwirtschaftlich genui	01.01.1900			4.518,00	0,00	0,00	0,00	0,00	4.518,00
1/0030001/00476	Grundstück Nr. 529/1, KG-Nr. 10204, landwirtschaftlich ger	01.01.1900			6.316,00	0,00	0,00	0,00	0,00	6.316,00
1/0030001/00477	Grundstück Nr. 529/2, KG-Nr. 10204, landwirtschaftlich ger	01.01.1900			794,00	0,00	0,00	0,00	0,00	794,00
1/0030001/00478	Grundstück Nr. 530, KG-Nr. 10204, landwirtschaftlich genui	01.01.1900			642,00	0,00	0,00	0,00	0,00	642,00

Ansatz MVAG Konto	Bezeichnung	Inbetrieb- nahme	RND	ND	Buchwert 31.12.2021	Zugänge/ + Umbuchungen -	Abgänge/	Wertaufholung+/ Wertminderung-	Abschreibung	Buchwert 31.12.2022
1/0030001/00479	Grundstück Nr. 531, KG-Nr. 10204, landwirtschaftlich genui	01.01.1900			2.512,00	0,00	0,00	0,00	0,00	2.512,00
1/0030001/00480	Grundstück Nr. 532/3, KG-Nr. 10204, landwirtschaftlich ger	01.01.1900			2.634,00	0,00	0,00	0,00	0,00	2.634,00
1/0030001/00482	Grundstück Nr. 533/3, KG-Nr. 10204, landwirtschaftlich ger	01.01.1900			34,00	0,00	0,00	0,00	0,00	34,00
1/0030001/00485	Grundstück Nr. 547/1, KG-Nr. 10204, landwirtschaftlich ger	01.01.1900			1.784,00	0,00	0,00	0,00	0,00	1.784,00
1/0030001/00486	Grundstück Nr. 547/2, KG-Nr. 10204, landwirtschaftlich ger	01.01.1900			224,00	0,00	0,00	0,00	0,00	224,00
1/0030001/00487	Grundstück Nr. 549, KG-Nr. 10204, landwirtschaftlich genui	01.01.1900			2.104,00	0,00	0,00	0,00	0,00	2.104,00
1/0030001/00491	Grundstück Nr. 625/2, KG-Nr. 10204, landwirtschaftlich ger	01.01.1900			436,00	0,00	0,00	0,00	0,00	436,00
1/0030001/00497	Grundstück Nr. 779, KG-Nr. 10204, landwirtschaftlich genui	01.01.1900			1.610,00	0,00	0,00	0,00	0,00	1.610,00
1/0030001/00507	Grundstück Nr. 797/2, KG-Nr. 10204, landwirtschaftlich ger	01.01.1900			1.918,00	0,00	0,00	0,00	0,00	1.918,00
1/0030001/00510	Grundstück Nr. 801/1, KG-Nr. 10204, landwirtschaftlich ger	01.01.1900			3.434,00	0,00	0,00	0,00	0,00	3.434,00
1/0030001/00515	Grundstück Nr. 803/12, KG-Nr. 10204, landwirtschaftlich ge	01.01.1900			1.230,00	0,00	0,00	0,00	0,00	1.230,00
1/0030001/00516	Grundstück Nr. 803/14, KG-Nr. 10204, landwirtschaftlich ge	01.01.1900			442,00	0,00	0,00	0,00	0,00	442,00
1/0030001/00519	Grundstück Nr. 809, KG-Nr. 10204, landwirtschaftlich genui	01.01.1900			10.626,00	0,00	0,00	0,00	0,00	10.626,00
1/0030001/00528	Grundstück Nr. 898/1, KG-Nr. 10204, landwirtschaftlich ger	01.01.1900			15.462,00	0,00	0,00	0,00	0,00	15.462,00
1/0030001/00532	Grundstück Nr. 909, KG-Nr. 10204, landwirtschaftlich genui	01.01.1900			2.594,00	0,00	0,00	0,00	0,00	2.594,00
1/0030001/00535	Grundstück Nr. 921/3, KG-Nr. 10204, landwirtschaftlich ger	01.01.1900			1.146,00	0,00	0,00	0,00	0,00	1.146,00
1/0030001/00538	Grundstück Nr. 925, KG-Nr. 10204, landwirtschaftlich genui	01.01.1900			1.960,00	0,00	0,00	0,00	0,00	1.960,00
1/0030001/00543	Grundstück Nr. 933/4, KG-Nr. 10204, landwirtschaftlich ger	01.01.1900			2.940,00	0,00	0,00	0,00	0,00	2.940,00
1/0030001/00544	Grundstück Nr. 933/5, KG-Nr. 10204, landwirtschaftlich ger	01.01.1900			428,00	0,00	0,00	0,00	0,00	428,00
1/0030001/00549	Grundstück Nr. 939/10, KG-Nr. 10204, Gärten Gärten, 10,0	01.01.1900			10,00	0,00	0,00	0,00	0,00	10,00
1/0030001/00630	Grundstück Nr. 1195/11, KG-Nr. 10205, landwirtschaftlich c	01.01.1900			593,00	0,00	0,00	0,00	0,00	593,00
1/0030001/00633	Grundstück Nr. 1195/14, KG-Nr. 10205, Gärten Gärten, 27,	01.01.1900			27,00	0,00	0,00	0,00	0,00	27,00
1/0030001/00638	Grundstück Nr. 1195/6, KG-Nr. 10205, Gärten Gärten, 95,0	01.01.1900			95,00	0,00	0,00	0,00	0,00	95,00
1/0030001/00645	Grundstück Nr. 1200/4, KG-Nr. 10205, landwirtschaftlich ge	01.01.1900			567,00	0,00	0,00	0,00	0,00	567,00
1/0030001/00646	Grundstück Nr. 1200/6, KG-Nr. 10205, landwirtschaftlich ge	01.01.1900			352,00	0,00	0,00	0,00	0,00	352,00
1/0030001/00654	Grundstück Nr. 1203/4, KG-Nr. 10205, landwirtschaftlich ge	01.01.1900			336,00	0,00	0,00	0,00	0,00	336,00
1/0030001/00683	Grundstück Nr. 1274, KG-Nr. 10205, landwirtschaftlich geni	01.01.1900			10.570,00	0,00	0,00	0,00	0,00	10.570,00
1/0030001/00693	Grundstück Nr. 1295, KG-Nr. 10205, landwirtschaftlich geni	01.01.1900			2.084,00	0,00	0,00	0,00	0,00	2.084,00
1/0030001/00717	Grundstück Nr. 1400, KG-Nr. 10205, landwirtschaftlich geni	01.01.1900			324,00	0,00	0,00	0,00	0,00	324,00
1/0030001/00727	Grundstück Nr. 183/2, KG-Nr. 10205, landwirtschaftlich ger	01.01.1900			18,00	0,00	0,00	0,00	0,00	18,00
1/0030001/00728	Grundstück Nr. 335, KG-Nr. 10205, landwirtschaftlich genui	01.01.1900			1.986,00	0,00	0,00	0,00	0,00	1.986,00
1/0030001/00731	Grundstück Nr. 336/1, KG-Nr. 10205, landwirtschaftlich ger	01.01.1900			6.896,00	0,00	0,00	0,00	0,00	6.896,00
1/0030001/00735	Grundstück Nr. 338, KG-Nr. 10205, landwirtschaftlich genui	01.01.1900			4.732,00	0,00	0,00	0,00	0,00	4.732,00
1/0030001/00745	Grundstück Nr. 205/1, KG-Nr. 10214, landwirtschaftlich ger	01.01.1900			464,00	0,00	0,00	0,00	0,00	464,00
1/0030001/00746	Grundstück Nr. 205/2, KG-Nr. 10214, landwirtschaftlich ger	01.01.1900			2.406,00	0,00	0,00	0,00	0,00	2.406,00
1/0030001/00747	Grundstück Nr. 248, KG-Nr. 10214, landwirtschaftlich genui	01.01.1900			4.274,00	0,00	0,00	0,00	0,00	4.274,00
1/0030001/00748	Grundstück Nr. 373, KG-Nr. 10214, landwirtschaftlich genui	01.01.1900			2.636,00	0,00	0,00	0,00	0,00	2.636,00
1/0030001/00749	Grundstück Nr. 373, KG-Nr. 10214, landwirtschaftlich genui	01.01.1900			5.008,00	0,00	0,00	0,00	0,00	5.008,00
1/0030001/00753	Grundstück Nr. 41, KG-Nr. 10214, Gärten Gärten, 253,00 n	01.01.1900			2.530,00	0,00	0,00	0,00	0,00	2.530,00

Ansatz MVAG Konto	Bezeichnung	Inbetrieb- nahme	RND	ND	Buchwert 31.12.2021	Zugänge/ + Umbuchungen -	Abgänge/	Wertaufholung+/ Wertminderung-	Abschreibung	Buchwert 31.12.2022
1/0030001/00754	Grundstück Nr. 426, KG-Nr. 10214, landwirtschaftlich genui	01.01.1900			2.148,00	0,00	0,00	0,00	0,00	2.148,00
1/0030001/00755	Grundstück Nr. 426, KG-Nr. 10214, landwirtschaftlich genui	01.01.1900			2.652,00	0,00	0,00	0,00	0,00	2.652,00
1/0030001/00756	Grundstück Nr. 481/1, KG-Nr. 10214, Gärten Gärten, 435,0	01.01.1900			435,00	0,00	0,00	0,00	0,00	435,00
1/0030001/00786	Grundstück Nr. 486, KG-Nr. 10214, landwirtschaftlich genui	01.01.1900			1.825,00	0,00	0,00	0,00	0,00	1.825,00
1/0030001/00792	Grundstück Nr. 488/2, KG-Nr. 10214, Gärten Gärten, 125,0	01.01.1900			1.250,00	0,00	0,00	0,00	0,00	1.250,00
1/0030001/00794	Grundstück Nr. 490/2, KG-Nr. 10214, landwirtschaftlich ger	01.01.1900			353,00	0,00	0,00	0,00	0,00	353,00
1/0030001/00811	Grundstück Nr. 12, KG-Nr. 10223, landwirtschaftlich genutz	01.01.1900			3.134,00	0,00	0,00	0,00	0,00	3.134,00
1/0030001/00813	Grundstück Nr. 127, KG-Nr. 10223, landwirtschaftlich genui	01.01.1900			1.264,00	0,00	0,00	0,00	0,00	1.264,00
1/0030001/00827	Grundstück Nr. 401, KG-Nr. 10223, landwirtschaftlich genui	01.01.1900			151,00	0,00	0,00	0,00	0,00	151,00
1/0030001/00837	Grundstück Nr. 496, KG-Nr. 10223, landwirtschaftlich genui	01.01.1900			422,00	0,00	0,00	0,00	0,00	422,00
1/0030001/00849	Grundstück Nr. 570/1, KG-Nr. 10223, landwirtschaftlich ger	01.01.1900			6.386,00	0,00	0,00	0,00	0,00	6.386,00
1/0030001/00850	Grundstück Nr. 570/2, KG-Nr. 10223, landwirtschaftlich ger	01.01.1900			820,00	0,00	0,00	0,00	0,00	820,00
1/0030001/00863	Grundstück Nr. 187, KG-Nr. 10234, landwirtschaftlich genui	01.01.1900			2.444,00	0,00	0,00	0,00	0,00	2.444,00
1/0030001/00926	Grundstück Nr. 51, KG-Nr. 10234, Gärten Gärten, 279,00 n	01.01.1900			2.790,00	0,00	0,00	0,00	0,00	2.790,00
1/0030001/00945	Grundstück Nr. 22, KG-Nr. 10235, landwirtschaftlich genutz	01.01.1900			552,00	0,00	0,00	0,00	0,00	552,00
1/0030001/00948	Grundstück Nr. 88/12, KG-Nr. 10235, landwirtschaftlich ger	01.01.1900			6.126,00	0,00	0,00	0,00	0,00	6.126,00
1/0030001/00950	Grundstück Nr. 88/13, KG-Nr. 10235, landwirtschaftlich ger	01.01.1900			1.376,00	0,00	0,00	0,00	0,00	1.376,00
1/0030001/00951	Grundstück Nr. 88/2, KG-Nr. 10235, landwirtschaftlich genu	01.01.1900			122,00	0,00	0,00	0,00	0,00	122,00
1/0030001/00952	Grundstück Nr. 88/3, KG-Nr. 10235, landwirtschaftlich genu	01.01.1900			158,00	0,00	0,00	0,00	0,00	158,00
1/0030001/00953	Grundstück Nr. 89, KG-Nr. 10235, landwirtschaftlich genutz	01.01.1900			1.078,00	0,00	0,00	0,00	0,00	1.078,00
1/0030001/00954	Grundstück Nr. 90, KG-Nr. 10235, landwirtschaftlich genutz	01.01.1900			346,00	0,00	0,00	0,00	0,00	346,00
1/0030001/00962	Grundstück Nr. 1086/1, KG-Nr. 10239, landwirtschaftlich ge	01.01.1900			4.984,00	0,00	0,00	0,00	0,00	4.984,00
1/0030001/00968	Grundstück Nr. 1088/1, KG-Nr. 10239, landwirtschaftlich ge	01.01.1900			2.606,00	0,00	0,00	0,00	0,00	2.606,00
1/0030001/00969	Grundstück Nr. 1088/1, KG-Nr. 10239, landwirtschaftlich ge	01.01.1900			4.030,00	0,00	0,00	0,00	0,00	4.030,00
1/0030001/00971	Grundstück Nr. 1088/3, KG-Nr. 10239, landwirtschaftlich ge	01.01.1900			462,00	0,00	0,00	0,00	0,00	462,00
1/0030001/00972	Grundstück Nr. 1088/4, KG-Nr. 10239, landwirtschaftlich ge	01.01.1900			1.220,00	0,00	0,00	0,00	0,00	1.220,00
1/0030001/00973	Grundstück Nr. 1088/5, KG-Nr. 10239, landwirtschaftlich ge	01.01.1900			1.074,00	0,00	0,00	0,00	0,00	1.074,00
1/0030001/00974	Grundstück Nr. 1089/1, KG-Nr. 10239, landwirtschaftlich ge	01.01.1900			3.806,00	0,00	0,00	0,00	0,00	3.806,00
1/0030001/00975	Grundstück Nr. 1089/6, KG-Nr. 10239, Gärten Gärten, 52,0	01.01.1900			520,00	0,00	0,00	0,00	0,00	520,00
1/0030001/00976	Grundstück Nr. 1089/7, KG-Nr. 10239, landwirtschaftlich ge	01.01.1900			10.456,00	0,00	0,00	0,00	0,00	10.456,00
1/0030001/00980	Grundstück Nr. 1090/11, KG-Nr. 10239, landwirtschaftlich c	01.01.1900			240,00	0,00	0,00	0,00	0,00	240,00
1/0030001/00981	Grundstück Nr. 1090/12, KG-Nr. 10239, landwirtschaftlich c	01.01.1900			336,00	0,00	0,00	0,00	0,00	336,00
1/0030001/00982	Grundstück Nr. 1090/4, KG-Nr. 10239, Gärten Gärten, 529,	01.01.1900			5.290,00	0,00	0,00	0,00	0,00	5.290,00
1/0030001/00983	Grundstück Nr. 1090/9, KG-Nr. 10239, landwirtschaftlich ge	01.01.1900			84,00	0,00	0,00	0,00	0,00	84,00
1/0030001/00985	Grundstück Nr. 1091/2, KG-Nr. 10239, landwirtschaftlich ge	01.01.1900			4.684,00	0,00	0,00	0,00	0,00	4.684,00
1/0030001/00987	Grundstück Nr. 1092/1, KG-Nr. 10239, landwirtschaftlich ge	01.01.1900			516,00	0,00	0,00	0,00	0,00	516,00
1/0030001/00990	Grundstück Nr. 121/1, KG-Nr. 10239, landwirtschaftlich ger	01.01.1900			986,00	0,00	0,00	0,00	0,00	986,00
1/0030001/00991	Grundstück Nr. 121/1, KG-Nr. 10239, landwirtschaftlich ger	01.01.1900			5.810,00	0,00	0,00	0,00	0,00	5.810,00
1/0030001/00993	Grundstück Nr. 121/2, KG-Nr. 10239, landwirtschaftlich ger	01.01.1900			14,00	0,00	0,00	0,00	0,00	14,00



Ansatz MVAG Konto	Bezeichnung	Inbetrieb- nahme	RND	ND	Buchwert 31.12.2021	Zugänge/ + Umbuchungen	Abgänge/ -	Wertaufholung+/ Wertminderung-	Abschreibung	Buchwert 31.12.2022
1/0030001/00995	Grundstück Nr. 1235/1, KG-Nr. 10239, Gärten Gärten, 53,0	01.01.1900			53,00	0,00	0,00	0,00	0,00	53,00
1/0030001/00999	Grundstück Nr. 1235/11, KG-Nr. 10239, landwirtschaftlich c	01.01.1900			13,00	0,00	0,00	0,00	0,00	13,00
1/0030002/01027	Grundstück Nr. 1240, KG-Nr. 10239, Wald Wälder, 89,00 m	01.01.1900			89,00	0,00	0,00	0,00	0,00	89,00
1/0030002/01063	Grundstück Nr. 233, KG-Nr. 10239, Wald Wälder, 16.002,0	01.01.1900			3.200,40	0,00	0,00	0,00	0,00	3.200,40
1/0030002/01067	Grundstück Nr. 238, KG-Nr. 10239, Wald Wälder, 12.250,0	01.01.1900			2.450,00	0,00	0,00	0,00	0,00	2.450,00
1/0030002/01068	Grundstück Nr. 239, KG-Nr. 10239, Wald Wälder, 44.879,0	01.01.1900			8.975,80	0,00	0,00	0,00	0,00	8.975,80
1/0030002/01069	Grundstück Nr. 240, KG-Nr. 10239, Wald Wälder, 1.503,00	01.01.1900			300,60	0,00	0,00	0,00	0,00	300,60
1/0030002/01078	Grundstück Nr. 283/3, KG-Nr. 10239, Wald Wälder, 160.55	01.01.1900			32.110,60	0,00	0,00	0,00	0,00	32.110,60
1/0030002/01080	Grundstück Nr. 285/2, KG-Nr. 10239, Wald Wälder, 9.549,0	01.01.1900			1.909,80	0,00	0,00	0,00	0,00	1.909,80
1/0030002/01081	Grundstück Nr. 285/5, KG-Nr. 10239, Wald Wälder, 4.774,0	01.01.1900			954,80	0,00	0,00	0,00	0,00	954,80
1/0030002/01082	Grundstück Nr. 362, KG-Nr. 10239, Wald Wälder, 6.060,00	01.01.1900			1.212,00	0,00	0,00	0,00	0,00	1.212,00
1/0030002/01093	Grundstück Nr. 536, KG-Nr. 10239, Wald Wälder, 780,00 m	01.01.1900			156,00	0,00	0,00	0,00	0,00	156,00
1/0030002/01095	Grundstück Nr. 722, KG-Nr. 10239, Wald Wälder, 4.942,00	01.01.1900			988,40	0,00	0,00	0,00	0,00	988,40
1/0030002/01096	Grundstück Nr. 725, KG-Nr. 10239, Wald Wälder, 20.740,0	01.01.1900			4.148,00	0,00	0,00	0,00	0,00	4.148,00
1/0030002/01098	Grundstück Nr. 774, KG-Nr. 10239, Wald Wälder, 27.672,0	01.01.1900			5.534,40	0,00	0,00	0,00	0,00	5.534,40
1/0030002/01099	Grundstück Nr. 780, KG-Nr. 10239, Wald Wälder, 3.820,00	01.01.1900			764,00	0,00	0,00	0,00	0,00	764,00
1/0030002/01100	Grundstück Nr. 870/1, KG-Nr. 10239, Wald Wälder, 1.106,0	01.01.1900			221,20	0,00	0,00	0,00	0,00	221,20
1/0030002/01101	Grundstück Nr. 870/2, KG-Nr. 10239, Wald Wälder, 1.095,0	01.01.1900			219,00	0,00	0,00	0,00	0,00	219,00
1/0030002/01107	Grundstück Nr. 106/2, KG-Nr. 10240, Wald Wälder, 345,00	01.01.1900			69,00	0,00	0,00	0,00	0,00	69,00
1/0030002/01109	Grundstück Nr. 191/1, KG-Nr. 10240, Wald Wälder, 12.595	01.01.1900			2.519,00	0,00	0,00	0,00	0,00	2.519,00
1/0030002/01110	Grundstück Nr. 191/2, KG-Nr. 10240, Wald Wälder, 9.249,0	01.01.1900			1.849,80	0,00	0,00	0,00	0,00	1.849,80
1/0030002/01111	Grundstück Nr. 191/3, KG-Nr. 10240, Wald Wälder, 2.050,0	01.01.1900			410,00	0,00	0,00	0,00	0,00	410,00
1/0030002/01113	Grundstück Nr. 195/1, KG-Nr. 10240, Wald Wälder, 2.560,0	01.01.1900			512,00	0,00	0,00	0,00	0,00	512,00
1/0030002/01134	Grundstück Nr. 31, KG-Nr. 10240, Wald Wälder, 16.450,00	01.01.1900			3.290,00	0,00	0,00	0,00	0,00	3.290,00
1/0030002/01159	Grundstück Nr. 274, KG-Nr. 10242, Wald Wälder, 7.509,00	01.01.1900			1.501,80	0,00	0,00	0,00	0,00	1.501,80
1/0030002/01165	Grundstück Nr. 354/6, KG-Nr. 10242, Wald Wälder, 1.334,0	01.01.1900			266,80	0,00	0,00	0,00	0,00	266,80
1/0030002/01170	Grundstück Nr. 619, KG-Nr. 10242, Wald Wälder, 633,00 m	01.01.1900			126,60	0,00	0,00	0,00	0,00	126,60
1/0030002/01171	Grundstück Nr. 620/1, KG-Nr. 10242, Wald Wälder, 49.172	01.01.1900			9.834,40	0,00	0,00	0,00	0,00	9.834,40
1/0030002/01172	Grundstück Nr. 620/2, KG-Nr. 10242, Wald Wälder, 241,00	01.01.1900			241,00	0,00	0,00	0,00	0,00	241,00
1/0030002/01173	Grundstück Nr. 676/2, KG-Nr. 10242, Wald Wälder, 5.517,0	01.01.1900			1.103,40	0,00	0,00	0,00	0,00	1.103,40
1/0030002/01218	Grundstück Nr. 1144/1, KG-Nr. 10243, Wald Wälder, 4.435	01.01.1900			887,00	0,00	0,00	0,00	0,00	887,00
1/0030002/01229	Grundstück Nr. 1152, KG-Nr. 10243, Wald Wälder, 235,00	01.01.1900			235,00	0,00	0,00	0,00	0,00	235,00
1/0030002/00123	Grundstück Nr. 119/1, KG-Nr. 10201, Wald Wälder, 846,00	01.01.1900			846,00	0,00	0,00	0,00	0,00	846,00
1/0030002/01236	Grundstück Nr. 1156, KG-Nr. 10243, Wald Wälder, 275,00	01.01.1900			275,00	0,00	0,00	0,00	0,00	275,00
1/0030002/00124	Grundstück Nr. 119/2, KG-Nr. 10201, Wald Wälder, 226,00	01.01.1900			226,00	0,00	0,00	0,00	0,00	226,00
1/0030002/01258	Grundstück Nr. 1175/1, KG-Nr. 10243, Wald Wälder, 190,0	01.01.1900			190,00	0,00	0,00	0,00	0,00	190,00
1/0030002/01264	Grundstück Nr. 1175/3, KG-Nr. 10243, Wald Wälder, 2.160	01.01.1900			2.160,00	0,00	0,00	0,00	0,00	2.160,00
1/0030002/01354	Grundstück Nr. 1280, KG-Nr. 10243, Wald Wälder, 100,00	01.01.1900			100,00	0,00	0,00	0,00	0,00	100,00
1/0030002/01370	Grundstück Nr. 264, KG-Nr. 10243, Wald Wälder, 2.931,00	01.01.1900			586,20	0,00	0,00	0,00	0,00	586,20

Ansatz MVAG Konto	Bezeichnung	Inbetrieb- nahme	RND	ND	Buchwert 31.12.2021	Zugänge/ + Umbuchungen -	Abgänge/	Wertaufholung+/ Wertminderung-	Abschreibung	Buchwert 31.12.2022
1/0030002/01371	Grundstück Nr. 297, KG-Nr. 10243, Wald Wälder, 10.388,0	01.01.1900			2.077,60	0,00	0,00	0,00	0,00	2.077,60
1/0030002/01375	Grundstück Nr. 327/1, KG-Nr. 10243, Wald Wälder, 42.268	01.01.1900			8.453,60	0,00	0,00	0,00	0,00	8.453,60
1/0030002/01377	Grundstück Nr. 327/3, KG-Nr. 10243, Wald Wälder, 328,00	01.01.1900			65,60	0,00	0,00	0,00	0,00	65,60
1/0030002/01378	Grundstück Nr. 340/2, KG-Nr. 10243, Wald Wälder, 15.457	01.01.1900			3.091,40	0,00	0,00	0,00	0,00	3.091,40
1/0030002/01381	Grundstück Nr. 396, KG-Nr. 10243, Wald Wälder, 9.134,00	01.01.1900			1.826,80	0,00	0,00	0,00	0,00	1.826,80
1/0030002/01382	Grundstück Nr. 397, KG-Nr. 10243, Wald Wälder, 2.930,00	01.01.1900			586,00	0,00	0,00	0,00	0,00	586,00
1/0030002/01386	Grundstück Nr. 466, KG-Nr. 10243, Wald Wälder, 5.124,00	01.01.1900			1.024,80	0,00	0,00	0,00	0,00	1.024,80
1/0030002/01391	Grundstück Nr. 527, KG-Nr. 10243, Wald Wälder, 1.016,00	01.01.1900			203,20	0,00	0,00	0,00	0,00	203,20
1/0030002/01392	Grundstück Nr. 529, KG-Nr. 10243, Wald Wälder, 1.921,00	01.01.1900			384,20	0,00	0,00	0,00	0,00	384,20
1/0030002/01393	Grundstück Nr. 587/1, KG-Nr. 10243, Wald Wälder, 10.414	01.01.1900			2.082,80	0,00	0,00	0,00	0,00	2.082,80
1/0030002/01394	Grundstück Nr. 587/2, KG-Nr. 10243, Wald Wälder, 2.942,0	01.01.1900			588,40	0,00	0,00	0,00	0,00	588,40
1/0030002/01396	Grundstück Nr. 587/3, KG-Nr. 10243, Wald Wälder, 905,00	01.01.1900			181,00	0,00	0,00	0,00	0,00	181,00
1/0030002/01397	Grundstück Nr. 587/4, KG-Nr. 10243, Wald Wälder, 426,00	01.01.1900			85,20	0,00	0,00	0,00	0,00	85,20
1/0030002/01398	Grundstück Nr. 607, KG-Nr. 10243, Wald Wälder, 10.830,0	01.01.1900			2.166,00	0,00	0,00	0,00	0,00	2.166,00
1/0030002/00163	Grundstück Nr. 459, KG-Nr. 10201, Wald Wälder, 74,00 m²	01.01.1900			74,00	0,00	0,00	0,00	0,00	74,00
1/0030002/00170	Grundstück Nr. 63/1, KG-Nr. 10201, Wald Wälder, 407,00 r	01.01.1900			407,00	0,00	0,00	0,00	0,00	407,00
1/0030002/00225	Grundstück Nr. 99/1, KG-Nr. 10203, Wald Wälder, 1.856,00	01.01.1900			371,20	0,00	0,00	0,00	0,00	371,20
1/0030002/00227	Grundstück Nr. 1003, KG-Nr. 10204, Wald Wälder, 706,00	01.01.1900			706,00	0,00	0,00	0,00	0,00	706,00
1/0030002/00274	Grundstück Nr. 200, KG-Nr. 10204, Wald Wälder, 971,00 r	01.01.1900			194,20	0,00	0,00	0,00	0,00	194,20
1/0030002/00275	Grundstück Nr. 201, KG-Nr. 10204, Wald Wälder, 950,00 r	01.01.1900			190,00	0,00	0,00	0,00	0,00	190,00
1/0030002/00276	Grundstück Nr. 202, KG-Nr. 10204, Wald Wälder, 989,00 r	01.01.1900			197,80	0,00	0,00	0,00	0,00	197,80
1/0030002/00277	Grundstück Nr. 203, KG-Nr. 10204, Wald Wälder, 1.187,00	01.01.1900			237,40	0,00	0,00	0,00	0,00	237,40
1/0030002/00281	Grundstück Nr. 222, KG-Nr. 10204, Wald Wälder, 1.111,00	01.01.1900			222,20	0,00	0,00	0,00	0,00	222,20
1/0030002/00282	Grundstück Nr. 227, KG-Nr. 10204, Wald Wälder, 662,00 r	01.01.1900			132,40	0,00	0,00	0,00	0,00	132,40
1/0030002/00283	Grundstück Nr. 229/1, KG-Nr. 10204, Wald Wälder, 1.321,0	01.01.1900			264,20	0,00	0,00	0,00	0,00	264,20
1/0030002/00287	Grundstück Nr. 230/1, KG-Nr. 10204, Wald Wälder, 3.552,0	01.01.1900			710,40	0,00	0,00	0,00	0,00	710,40
1/0030002/00288	Grundstück Nr. 230/2, KG-Nr. 10204, Wald Wälder, 147,00	01.01.1900			29,40	0,00	0,00	0,00	0,00	29,40
1/0030002/00289	Grundstück Nr. 238/15, KG-Nr. 10204, Wald Wälder, 4.000	01.01.1900			800,00	0,00	0,00	0,00	0,00	800,00
1/0030002/00290	Grundstück Nr. 238/16, KG-Nr. 10204, Wald Wälder, 869,0	01.01.1900			173,80	0,00	0,00	0,00	0,00	173,80
1/0030002/00291	Grundstück Nr. 240, KG-Nr. 10204, Wald Wälder, 2.122,00	01.01.1900			424,40	0,00	0,00	0,00	0,00	424,40
1/0030002/00292	Grundstück Nr. 241, KG-Nr. 10204, Wald Wälder, 5.659,00	01.01.1900			1.131,80	0,00	0,00	0,00	0,00	1.131,80
1/0030002/00293	Grundstück Nr. 244, KG-Nr. 10204, Wald Wälder, 928,00 r	01.01.1900			185,60	0,00	0,00	0,00	0,00	185,60
1/0030002/00294	Grundstück Nr. 245, KG-Nr. 10204, Wald Wälder, 833,00 r	01.01.1900			166,60	0,00	0,00	0,00	0,00	166,60
1/0030002/00295	Grundstück Nr. 246, KG-Nr. 10204, Wald Wälder, 752,00 r	01.01.1900			150,40	0,00	0,00	0,00	0,00	150,40
1/0030002/00296	Grundstück Nr. 248, KG-Nr. 10204, Wald Wälder, 2.989,00	01.01.1900			597,80	0,00	0,00	0,00	0,00	597,80
1/0030002/00297	Grundstück Nr. 249/2, KG-Nr. 10204, Wald Wälder, 262,00	01.01.1900			52,40	0,00	0,00	0,00	0,00	52,40
1/0030002/00299	Grundstück Nr. 252/2, KG-Nr. 10204, Wald Wälder, 22,00 r	01.01.1900			4,40	0,00	0,00	0,00	0,00	4,40
1/0030002/00301	Grundstück Nr. 265/2, KG-Nr. 10204, Wald Wälder, 6.611,0	01.01.1900			1.322,20	0,00	0,00	0,00	0,00	1.322,20
1/0030002/00304	Grundstück Nr. 265/31, KG-Nr. 10204, Wald Wälder, 148,0	01.01.1900			29,60	0,00	0,00	0,00	0,00	29,60

Ansatz MVAG Konto	Bezeichnung	Inbetrieb- nahme	RND	ND	Buchwert 31.12.2021	Zugänge/ + Umbuchungen	Abgänge/ -	Wertaufholung+/ Wertminderung-	Abschreibung	Buchwert 31.12.2022
1/0030002/00306	Grundstück Nr. 265/35, KG-Nr. 10204, Wald Wälder, 38.22	01.01.1900			7.645,20	0,00	0,00	0,00	0,00	7.645,20
1/0030002/00308	Grundstück Nr. 265/41, KG-Nr. 10204, Wald Wälder, 3.980	01.01.1900			796,00	0,00	0,00	0,00	0,00	796,00
1/0030002/00309	Grundstück Nr. 265/42, KG-Nr. 10204, Wald Wälder, 3.295	01.01.1900			659,00	0,00	0,00	0,00	0,00	659,00
1/0030002/00313	Grundstück Nr. 266, KG-Nr. 10204, Wald Wälder, 2.515,00	01.01.1900			503,00	0,00	0,00	0,00	0,00	503,00
1/0030002/00320	Grundstück Nr. 272, KG-Nr. 10204, Wald Wälder, 1.811,00	01.01.1900			362,20	0,00	0,00	0,00	0,00	362,20
1/0030002/00321	Grundstück Nr. 273, KG-Nr. 10204, Wald Wälder, 5.579,00	01.01.1900			1.115,80	0,00	0,00	0,00	0,00	1.115,80
1/0030002/00322	Grundstück Nr. 275/2, KG-Nr. 10204, Wald Wälder, 197,00	01.01.1900			39,40	0,00	0,00	0,00	0,00	39,40
1/0030002/00323	Grundstück Nr. 277, KG-Nr. 10204, Wald Wälder, 5.823,00	01.01.1900			1.164,60	0,00	0,00	0,00	0,00	1.164,60
1/0030002/00324	Grundstück Nr. 278, KG-Nr. 10204, Wald Wälder, 8.930,00	01.01.1900			1.786,00	0,00	0,00	0,00	0,00	1.786,00
1/0030002/00325	Grundstück Nr. 279, KG-Nr. 10204, Wald Wälder, 6.118,00	01.01.1900			1.223,60	0,00	0,00	0,00	0,00	1.223,60
1/0030002/00326	Grundstück Nr. 288, KG-Nr. 10204, Wald Wälder, 5.324,00	01.01.1900			1.064,80	0,00	0,00	0,00	0,00	1.064,80
1/0030002/00327	Grundstück Nr. 289, KG-Nr. 10204, Wald Wälder, 1.910,00	01.01.1900			382,00	0,00	0,00	0,00	0,00	382,00
1/0030002/00377	Grundstück Nr. 356/1, KG-Nr. 10204, Wald Wälder, 25.980	01.01.1900			5.196,00	0,00	0,00	0,00	0,00	5.196,00
1/0030002/00380	Grundstück Nr. 356/17, KG-Nr. 10204, Wald Wälder, 629,0	01.01.1900			125,80	0,00	0,00	0,00	0,00	125,80
1/0030002/00387	Grundstück Nr. 357, KG-Nr. 10204, Wald Wälder, 10.470,0	01.01.1900			2.094,00	0,00	0,00	0,00	0,00	2.094,00
1/0030002/00390	Grundstück Nr. 358/1, KG-Nr. 10204, Wald Wälder, 37.992	01.01.1900			7.598,40	0,00	0,00	0,00	0,00	7.598,40
1/0030002/00393	Grundstück Nr. 383, KG-Nr. 10204, Wald Wälder, 481,00 r	01.01.1900			96,20	0,00	0,00	0,00	0,00	96,20
1/0030002/00396	Grundstück Nr. 419/1, KG-Nr. 10204, Wald Wälder, 125,00	01.01.1900			25,00	0,00	0,00	0,00	0,00	25,00
1/0030002/00398	Grundstück Nr. 419/2, KG-Nr. 10204, Wald Wälder, 773,00	01.01.1900			154,60	0,00	0,00	0,00	0,00	154,60
1/0030002/00400	Grundstück Nr. 419/3, KG-Nr. 10204, Wald Wälder, 73,00 r	01.01.1900			14,60	0,00	0,00	0,00	0,00	14,60
1/0030002/00448	Grundstück Nr. 458/1, KG-Nr. 10204, Wald Wälder, 3.446,0	01.01.1900			689,20	0,00	0,00	0,00	0,00	689,20
1/0030002/00449	Grundstück Nr. 458/2, KG-Nr. 10204, Wald Wälder, 2.321,0	01.01.1900			464,20	0,00	0,00	0,00	0,00	464,20
1/0030002/00450	Grundstück Nr. 461/1, KG-Nr. 10204, Wald Wälder, 2.186,0	01.01.1900			437,20	0,00	0,00	0,00	0,00	437,20
1/0030002/00458	Grundstück Nr. 482/1, KG-Nr. 10204, Wald Wälder, 2.435,0	01.01.1900			487,00	0,00	0,00	0,00	0,00	487,00
1/0030002/00460	Grundstück Nr. 482/4, KG-Nr. 10204, Wald Wälder, 474,00	01.01.1900			94,80	0,00	0,00	0,00	0,00	94,80
1/0030002/00481	Grundstück Nr. 532/4, KG-Nr. 10204, Wald Wälder, 346,00	01.01.1900			69,20	0,00	0,00	0,00	0,00	69,20
1/0030002/00483	Grundstück Nr. 534, KG-Nr. 10204, Wald Wälder, 902,00 r	01.01.1900			180,40	0,00	0,00	0,00	0,00	180,40
1/0030002/00484	Grundstück Nr. 535, KG-Nr. 10204, Wald Wälder, 392.525,	01.01.1900			78.505,00	0,00	0,00	0,00	0,00	78.505,00
1/0030002/00488	Grundstück Nr. 561/1, KG-Nr. 10204, Wald Wälder, 561,00	01.01.1900			112,20	0,00	0,00	0,00	0,00	112,20
1/0030002/00489	Grundstück Nr. 563/1, KG-Nr. 10204, Wald Wälder, 1.438,0	01.01.1900			287,60	0,00	0,00	0,00	0,00	287,60
1/0030002/00490	Grundstück Nr. 563/2, KG-Nr. 10204, Wald Wälder, 4.144,0	01.01.1900			828,80	0,00	0,00	0,00	0,00	828,80
1/0030002/00492	Grundstück Nr. 625/2, KG-Nr. 10204, Wald Wälder, 4.917,0	01.01.1900			983,40	0,00	0,00	0,00	0,00	983,40
1/0030002/00493	Grundstück Nr. 740, KG-Nr. 10204, Wald Wälder, 1.006,00	01.01.1900			201,20	0,00	0,00	0,00	0,00	201,20
1/0030002/00494	Grundstück Nr. 766, KG-Nr. 10204, Wald Wälder, 2.005,00	01.01.1900			401,00	0,00	0,00	0,00	0,00	401,00
1/0030002/00495	Grundstück Nr. 777/1, KG-Nr. 10204, Wald Wälder, 679,00	01.01.1900			135,80	0,00	0,00	0,00	0,00	135,80
1/0030002/00496	Grundstück Nr. 777/2, KG-Nr. 10204, Wald Wälder, 508,00	01.01.1900			101,60	0,00	0,00	0,00	0,00	101,60
1/0030002/00498	Grundstück Nr. 780/2, KG-Nr. 10204, Wald Wälder, 2.477,0	01.01.1900			495,40	0,00	0,00	0,00	0,00	495,40
1/0030002/00499	Grundstück Nr. 781/1, KG-Nr. 10204, Wald Wälder, 37.468	01.01.1900			7.493,60	0,00	0,00	0,00	0,00	7.493,60
1/0030002/00500	Grundstück Nr. 781/2, KG-Nr. 10204, Wald Wälder, 4.601,0	01.01.1900			920,20	0,00	0,00	0,00	0,00	920,20

Ansatz MVAG Konto	Bezeichnung	Inbetrieb- nahme	RND	ND	Buchwert 31.12.2021	Zugänge/ + Umbuchungen	Abgänge/ -	Wertaufholung+/ Wertminderung-	Abschreibung	Buchwert 31.12.2022
1/0030002/00501	Grundstück Nr. 781/3, KG-Nr. 10204, Wald Wälder, 1.182,00	01.01.1900			236,40	0,00	0,00	0,00	0,00	236,40
1/0030002/00502	Grundstück Nr. 781/4, KG-Nr. 10204, Wald Wälder, 657,00	01.01.1900			131,40	0,00	0,00	0,00	0,00	131,40
1/0030002/00503	Grundstück Nr. 781/5, KG-Nr. 10204, Wald Wälder, 558,00	01.01.1900			111,60	0,00	0,00	0,00	0,00	111,60
1/0030002/00504	Grundstück Nr. 781/6, KG-Nr. 10204, Wald Wälder, 220,00	01.01.1900			44,00	0,00	0,00	0,00	0,00	44,00
1/0030002/00505	Grundstück Nr. 782, KG-Nr. 10204, Wald Wälder, 356,00	01.01.1900			71,20	0,00	0,00	0,00	0,00	71,20
1/0030002/00506	Grundstück Nr. 797/1, KG-Nr. 10204, Wald Wälder, 10.583,00	01.01.1900			2.116,60	0,00	0,00	0,00	0,00	2.116,60
1/0030002/00508	Grundstück Nr. 797/3, KG-Nr. 10204, Wald Wälder, 7.678,00	01.01.1900			1.535,60	0,00	0,00	0,00	0,00	1.535,60
1/0030002/00509	Grundstück Nr. 800, KG-Nr. 10204, Wald Wälder, 1.198,00	01.01.1900			239,60	0,00	0,00	0,00	0,00	239,60
1/0030002/00511	Grundstück Nr. 801/1, KG-Nr. 10204, Wald Wälder, 1.371,00	01.01.1900			274,20	0,00	0,00	0,00	0,00	274,20
1/0030002/00512	Grundstück Nr. 801/6, KG-Nr. 10204, Wald Wälder, 1.286,00	01.01.1900			257,20	0,00	0,00	0,00	0,00	257,20
1/0030002/00513	Grundstück Nr. 803/1, KG-Nr. 10204, Wald Wälder, 24.903,00	01.01.1900			4.980,60	0,00	0,00	0,00	0,00	4.980,60
1/0030002/00518	Grundstück Nr. 804, KG-Nr. 10204, Wald Wälder, 22.082,00	01.01.1900			4.416,40	0,00	0,00	0,00	0,00	4.416,40
1/0030002/00523	Grundstück Nr. 835, KG-Nr. 10204, Wald Wälder, 9.204,00	01.01.1900			1.840,80	0,00	0,00	0,00	0,00	1.840,80
1/0030002/00524	Grundstück Nr. 836/1, KG-Nr. 10204, Wald Wälder, 1.431,00	01.01.1900			286,20	0,00	0,00	0,00	0,00	286,20
1/0030002/00525	Grundstück Nr. 836/2, KG-Nr. 10204, Wald Wälder, 537,00	01.01.1900			107,40	0,00	0,00	0,00	0,00	107,40
1/0030002/00526	Grundstück Nr. 864, KG-Nr. 10204, Wald Wälder, 3.109,00	01.01.1900			621,80	0,00	0,00	0,00	0,00	621,80
1/0030002/00527	Grundstück Nr. 897, KG-Nr. 10204, Wald Wälder, 7.544,00	01.01.1900			1.508,80	0,00	0,00	0,00	0,00	1.508,80
1/0030002/00529	Grundstück Nr. 898/2, KG-Nr. 10204, Wald Wälder, 1.975,00	01.01.1900			395,00	0,00	0,00	0,00	0,00	395,00
1/0030002/00530	Grundstück Nr. 900, KG-Nr. 10204, Wald Wälder, 1.253,00	01.01.1900			250,60	0,00	0,00	0,00	0,00	250,60
1/0030002/00531	Grundstück Nr. 901, KG-Nr. 10204, Wald Wälder, 7.242,00	01.01.1900			1.448,40	0,00	0,00	0,00	0,00	1.448,40
1/0030002/00533	Grundstück Nr. 920, KG-Nr. 10204, Wald Wälder, 7.350,00	01.01.1900			1.470,00	0,00	0,00	0,00	0,00	1.470,00
1/0030002/00534	Grundstück Nr. 921/1, KG-Nr. 10204, Wald Wälder, 3.721,00	01.01.1900			744,20	0,00	0,00	0,00	0,00	744,20
1/0030002/00536	Grundstück Nr. 921/3, KG-Nr. 10204, Wald Wälder, 2.161,00	01.01.1900			432,20	0,00	0,00	0,00	0,00	432,20
1/0030002/00537	Grundstück Nr. 924, KG-Nr. 10204, Wald Wälder, 1.231,00	01.01.1900			246,20	0,00	0,00	0,00	0,00	246,20
1/0030002/00539	Grundstück Nr. 926, KG-Nr. 10204, Wald Wälder, 321.486,00	01.01.1900			64.297,20	0,00	0,00	0,00	0,00	64.297,20
1/0030002/00540	Grundstück Nr. 927, KG-Nr. 10204, Wald Wälder, 7.520,00	01.01.1900			1.504,00	0,00	0,00	0,00	0,00	1.504,00
1/0030002/00541	Grundstück Nr. 932/2, KG-Nr. 10204, Wald Wälder, 663,00	01.01.1900			132,60	0,00	0,00	0,00	0,00	132,60
1/0030002/00542	Grundstück Nr. 933/10, KG-Nr. 10204, Wald Wälder, 2.257,00	01.01.1900			451,40	0,00	0,00	0,00	0,00	451,40
1/0030002/00545	Grundstück Nr. 933/7, KG-Nr. 10204, Wald Wälder, 2.492,00	01.01.1900			498,40	0,00	0,00	0,00	0,00	498,40
1/0030002/00546	Grundstück Nr. 933/8, KG-Nr. 10204, Wald Wälder, 1.003,00	01.01.1900			200,60	0,00	0,00	0,00	0,00	200,60
1/0030002/00547	Grundstück Nr. 933/9, KG-Nr. 10204, Wald Wälder, 2.428,00	01.01.1900			485,60	0,00	0,00	0,00	0,00	485,60
1/0030002/00655	Grundstück Nr. 1203/4, KG-Nr. 10205, Wald Wälder, 132,00	01.01.1900			26,40	0,00	0,00	0,00	0,00	26,40
1/0030002/00729	Grundstück Nr. 335, KG-Nr. 10205, Wald Wälder, 391,00	01.01.1900			78,20	0,00	0,00	0,00	0,00	78,20
1/0030002/00732	Grundstück Nr. 336/1, KG-Nr. 10205, Wald Wälder, 816,00	01.01.1900			163,20	0,00	0,00	0,00	0,00	163,20
1/0030002/00733	Grundstück Nr. 337, KG-Nr. 10205, Wald Wälder, 1.716,00	01.01.1900			343,20	0,00	0,00	0,00	0,00	343,20
1/0030002/00736	Grundstück Nr. 338, KG-Nr. 10205, Wald Wälder, 5.895,00	01.01.1900			1.179,00	0,00	0,00	0,00	0,00	1.179,00
1/0030002/00737	Grundstück Nr. 339, KG-Nr. 10205, Wald Wälder, 631,00	01.01.1900			126,20	0,00	0,00	0,00	0,00	126,20
1/0030002/00751	Grundstück Nr. 406/1, KG-Nr. 10214, Wald Wälder, 1.076,00	01.01.1900			215,20	0,00	0,00	0,00	0,00	215,20
1/0030002/00752	Grundstück Nr. 406/2, KG-Nr. 10214, Wald Wälder, 28,00	01.01.1900			5,60	0,00	0,00	0,00	0,00	5,60

Ansatz MVAG Konto	Bezeichnung	Inbetrieb- nahme	RND	ND	Buchwert 31.12.2021	Zugänge/ + Umbuchungen -	Abgänge/	Wertaufholung+/ Wertminderung-	Abschreibung	Buchwert 31.12.2022
1/0030002/00834	Grundstück Nr. 423, KG-Nr. 10223, Wald Wälder, 8.128,00	01.01.1900			1.625,60	0,00	0,00	0,00	0,00	1.625,60
1/0030002/00935	Grundstück Nr. 145, KG-Nr. 10235, Wald Wälder, 777,00 m	01.01.1900			777,00	0,00	0,00	0,00	0,00	777,00
1/0030002/00946	Grundstück Nr. 88/1, KG-Nr. 10235, Wald Wälder, 25.266,0	01.01.1900			5.053,20	0,00	0,00	0,00	0,00	5.053,20
1/0030002/00949	Grundstück Nr. 88/12, KG-Nr. 10235, Wald Wälder, 1.006,0	01.01.1900			201,20	0,00	0,00	0,00	0,00	201,20
1/0030002/00955	Grundstück Nr. 92, KG-Nr. 10235, Wald Wälder, 29.578,00	01.01.1900			5.915,60	0,00	0,00	0,00	0,00	5.915,60
1/0030002/00956	Grundstück Nr. 93, KG-Nr. 10235, Wald Wälder, 3.621,00 r	01.01.1900			724,20	0,00	0,00	0,00	0,00	724,20
1/0030002/00958	Grundstück Nr. 1081, KG-Nr. 10239, Wald Wälder, 2.216,0	01.01.1900			443,20	0,00	0,00	0,00	0,00	443,20
1/0030002/00960	Grundstück Nr. 1082/2, KG-Nr. 10239, Wald Wälder, 1.315	01.01.1900			263,00	0,00	0,00	0,00	0,00	263,00
1/0030002/00961	Grundstück Nr. 1083, KG-Nr. 10239, Wald Wälder, 2.489,0	01.01.1900			497,80	0,00	0,00	0,00	0,00	497,80
1/0030002/00963	Grundstück Nr. 1086/2, KG-Nr. 10239, Wald Wälder, 24.15	01.01.1900			4.831,00	0,00	0,00	0,00	0,00	4.831,00
1/0030002/00965	Grundstück Nr. 1087/2, KG-Nr. 10239, Wald Wälder, 21.54	01.01.1900			4.309,00	0,00	0,00	0,00	0,00	4.309,00
1/0030002/00977	Grundstück Nr. 1089/7, KG-Nr. 10239, Wald Wälder, 2.000	01.01.1900			400,00	0,00	0,00	0,00	0,00	400,00
1/0030002/00978	Grundstück Nr. 1090/1, KG-Nr. 10239, Wald Wälder, 1.322	01.01.1900			264,40	0,00	0,00	0,00	0,00	264,40
1/0030002/00988	Grundstück Nr. 1092/2, KG-Nr. 10239, Wald Wälder, 42.65	01.01.1900			8.530,80	0,00	0,00	0,00	0,00	8.530,80
1/0030002/00989	Grundstück Nr. 1093, KG-Nr. 10239, Wald Wälder, 19.851,	01.01.1900			3.970,20	0,00	0,00	0,00	0,00	3.970,20
1/0030002/00994	Grundstück Nr. 1218, KG-Nr. 10239, Wald Wälder, 1.460,0	01.01.1900			292,00	0,00	0,00	0,00	0,00	292,00
<b>850000 Betriebe der Wasserversorgung</b>					<b>463.556,93</b>	<b>36.893,02</b>	<b>6.005,41</b>	<b>0,00</b>	<b>32.688,61</b>	<b>461.755,93</b>
<b>1023</b>	<b>Wasser- und Abwasserbauten und -anlagen</b>				<b>562.147,96</b>	<b>33.545,44</b>	<b>0,00</b>	<b>0,00</b>	<b>40.025,96</b>	<b>555.667,44</b>
3/0060001/01459	Gebäude	01.02.1950	0,0	50,0	0,00	0,00	0,00	0,00	0,00	0,00
3/0460003/01475	BA 2 Sanierung Altstadt	22.10.2002	12,5	33,0	81.956,86	0,00	0,00	0,00	6.070,88	75.885,98
3/0460003/01476	BA 3 Zissersdorf	01.06.2004	14,0	33,0	270.774,99	0,00	0,00	0,00	18.051,67	252.723,32
3/0460003/01478	BA 6 Sanierung Thayatalstraße	11.09.2014	24,5	33,0	22.963,90	0,00	0,00	0,00	900,55	22.063,35
3/0460003/01479	BA 8 Leitungskataster	31.03.2011	21,0	33,0	12.203,46	0,00	0,00	0,00	554,70	11.648,76
3/0460004/01477	BA 5 Adaptierung Wasseraufbereitung	23.10.2014	11,5	20,0	174.248,75	0,00	0,00	0,00	13.939,90	160.308,85
5/0460003/00001	Wasserleitung Campingplatz Drosendorf	01.09.2022	32,5	33,0	0,00	33.545,44	0,00	0,00	508,26	33.037,18
<b>1026</b>	<b>Amts-, Betriebs- und Geschäftsausstattung</b>				<b>18.639,08</b>	<b>3.347,58</b>	<b>0,00</b>	<b>0,00</b>	<b>1.033,02</b>	<b>20.953,64</b>
3/0460003/01516	Wasserleitung Lagerhaus Zissersdorf	21.10.2021	31,5	33,0	17.086,40	0,00	0,00	0,00	525,74	16.560,66
5/0110002/00051	Nebeneingangstür 2x WVA	27.04.2021	8,0	10,0	1.552,68	0,00	0,00	0,00	172,52	1.380,16
5/0190003/00119	Unterwasserpumpe Gemeindebrunnen KG Wolfsbach	28.06.2022	9,0	10,0	0,00	3.347,58	0,00	0,00	334,76	3.012,82
<b>1311</b>	<b>Investitionszuschüsse von Trägern öffentlichen Rechts</b>				<b>-116.271,34</b>	<b>0,00</b>	<b>6.005,41</b>	<b>0,00</b>	<b>-8.339,93</b>	<b>-113.936,82</b>
3/0460003/01509	KT BA 2 Sanierung Altstadt	22.10.2002	12,5	33,0	-15.045,95	0,00	0,00	0,00	-1.114,51	-13.931,44
3/0460003/01510	KT BA 3 Zissersdorf	01.06.2004	14,0	33,0	-54.155,01	0,00	0,00	0,00	-3.610,33	-50.544,68
3/0460003/01512	KT BA 6 Sanierung Thayatalstraße	11.09.2014	24,5	33,0	-4.593,09	0,00	0,00	0,00	-180,12	-4.412,97
3/0460003/01513	KT BA 8 Leitungskataster	31.03.2011	21,0	33,0	-7.627,29	0,00	0,00	0,00	-346,70	-7.280,59
3/0460004/01511	KT BA 5 Adaptierung Wasseraufbereitung	23.10.2014	11,5	20,0	-34.850,00	0,00	0,00	0,00	-2.788,00	-32.062,00
3/0460004/01512	KT KIG Wasserwerk Drosendorf	29.04.2022	19,0	20,0	0,00	0,00	6.005,41	0,00	-300,27	-5.705,14

Ansatz MVAG Konto	Bezeichnung	Inbetrieb- nahme	RND	ND	Buchwert 31.12.2021	Zugänge/ + Umbuchungen	Abgänge/ -	Wertaufholung+/ Wertminderung-	Abschreibung	Buchwert 31.12.2022
<b>1313</b>	<b>Investitionszuschüsse von übrigen</b>				<b>-958,77</b>	<b>0,00</b>	<b>0,00</b>	<b>0,00</b>	<b>-30,44</b>	<b>-928,33</b>
3/0460003/01514	KT - Wasseranschlussabgabe 2020	15.07.2020	30,5	33,0	-958,77	0,00	0,00	0,00	-30,44	-928,33
<b>850005 Betriebe der WVA - Erneuerung Wasserleitung Drosendorf Stadt</b>					<b>0,00</b>	<b>89.544,39</b>	<b>0,00</b>	<b>0,00</b>	<b>0,00</b>	<b>89.544,39</b>
<b>1023</b>	<b>Wasser- und Abwasserbauten und -anlagen</b>				<b>0,00</b>	<b>89.544,39</b>	<b>0,00</b>	<b>0,00</b>	<b>0,00</b>	<b>89.544,39</b>
3/0460003/01517	Erneuerung Wasserleitung Drosendorf Stadt	31.12.2099			0,00	89.544,39	0,00	0,00	0,00	89.544,39
<b>850006 Betriebe der WVA Leitungskataster BA 17 und BA 18</b>					<b>21.998,21</b>	<b>9.176,62</b>	<b>3.295,82</b>	<b>0,00</b>	<b>-29,83</b>	<b>27.908,84</b>
<b>1010</b>	<b>Immaterielle Vermögenswerte</b>				<b>21.998,21</b>	<b>9.176,62</b>	<b>0,00</b>	<b>0,00</b>	<b>0,00</b>	<b>31.174,83</b>
3/0460003/01515	Leitungskataster Wasser BA 17 u. BA 18	31.12.2099			21.998,21	9.176,62	0,00	0,00	0,00	31.174,83
<b>1311</b>	<b>Investitionszuschüsse von Trägern öffentlichen Rechts</b>				<b>0,00</b>	<b>0,00</b>	<b>3.295,82</b>	<b>0,00</b>	<b>-29,83</b>	<b>-3.265,99</b>
3/0460003/01518	KT Leitungskataster WVA BA 17 u. BA 18	27.06.2022	109,5	110,5	0,00	0,00	3.295,82	0,00	-29,83	-3.265,99
<b>851000 Betriebe der Abwasserbeseitigung Kanal- und Kläranlage Drosendorf</b>					<b>1.357.105,26</b>	<b>4.786,00</b>	<b>9.969,60</b>	<b>0,00</b>	<b>51.760,98</b>	<b>1.300.160,68</b>
<b>1021</b>	<b>Grundstücke, Grundstückseinrichtungen und Infrastruktur</b>				<b>161.537,50</b>	<b>0,00</b>	<b>0,00</b>	<b>0,00</b>	<b>0,00</b>	<b>161.537,50</b>
1/0020001/00473	Grundstück Nr. 517, KG-Nr. 10204, Bauflächen Gebäude, 7 01.01.1900				9.025,00	0,00	0,00	0,00	0,00	9.025,00
1/0020002/00474	Grundstück Nr. 517, KG-Nr. 10204, Sonstige Betriebsfläche 01.01.1900				152.512,50	0,00	0,00	0,00	0,00	152.512,50
<b>1023</b>	<b>Wasser- und Abwasserbauten und -anlagen</b>				<b>2.059.877,43</b>	<b>0,00</b>	<b>0,00</b>	<b>0,00</b>	<b>90.968,55</b>	<b>1.968.908,88</b>
3/0450001/01466	BA 4 ON Drosendorf	08.11.2004	31,5	50,0	1.230.172,45	0,00	0,00	0,00	37.851,46	1.192.320,99
3/0450001/01467	BA 6 Leitungskataster	31.03.2011	38,0	50,0	36.533,49	0,00	0,00	0,00	936,76	35.596,73
3/0450001/01468	BA 11 KLA Drosendorf Anteil Kanal	31.12.2009	36,5	50,0	35.975,66	0,00	0,00	0,00	959,35	35.016,31
3/0450001/01470	BA 12 Erweiterung Siegfeld	15.07.2013	40,5	50,0	55.294,60	0,00	0,00	0,00	1.332,40	53.962,20
3/0450001/01473	BA 15 Erweiterung Fischerring	25.07.2014	41,5	50,0	60.228,45	0,00	0,00	0,00	1.417,14	58.811,31
3/0450001/01474	BA 16 Sanierung Thayatalstraße	11.09.2014	41,5	50,0	50.688,05	0,00	0,00	0,00	1.192,66	49.495,39
3/0450003/01469	BA 11 KLA Drosendorf	31.12.2009	11,5	25,0	590.984,73	0,00	0,00	0,00	47.278,78	543.705,95
<b>1026</b>	<b>Amts-, Betriebs- und Geschäftsausstattung</b>				<b>20.480,24</b>	<b>4.786,00</b>	<b>0,00</b>	<b>0,00</b>	<b>1.852,94</b>	<b>23.413,30</b>
3/0450001/01514	Mischwasserkanal unterer Bereich Hauptplatz Drosendorf	21.10.2021	48,5	50,0	13.350,85	0,00	0,00	0,00	269,71	13.081,14
3/0450001/01517	Kanalanschluss Cerny/Köck	01.07.2021	48,5	50,0	2.061,36	0,00	0,00	0,00	41,64	2.019,72
5/0110002/00052	Pumpe Flygt-Steady 5 ABA Drosendorf	21.10.2021	8,5	10,0	902,50	0,00	0,00	0,00	95,00	807,50
5/0180003/01431	Neuer PC Aramatic, ABA Ddf.	27.04.2021	2,0	4,0	2.702,68	0,00	0,00	0,00	900,89	1.801,79
5/0190003/00117	Tauchmotorpumpe ABA Ddf.	07.11.2020	7,5	10,0	1.462,85	0,00	0,00	0,00	172,10	1.290,75
5/0190003/00118	Ersatzpumpe Purator 100 TW 200 U 224	29.04.2022	9,0	10,0	0,00	2.686,00	0,00	0,00	268,60	2.417,40
5/0190003/00120	Kompressor Meister 850/10/200 D ELMAG	10.11.2022	9,5	10,0	0,00	2.100,00	0,00	0,00	105,00	1.995,00
<b>1311</b>	<b>Investitionszuschüsse von Trägern öffentlichen Rechts</b>				<b>-877.287,38</b>	<b>0,00</b>	<b>9.969,60</b>	<b>0,00</b>	<b>-40.829,66</b>	<b>-846.427,32</b>
3/0450001/01500	KT BA 4 ON Drosendorf	08.11.2004	31,5	50,0	-455.163,80	0,00	0,00	0,00	-14.005,04	-441.158,76
3/0450001/01501	KT BA 6 Leitungskataster	31.03.2011	38,0	50,0	-22.833,80	0,00	0,00	0,00	-585,48	-22.248,32
3/0450001/01502	KT BA 11 KLA Drosendorf Anteil Kanal	31.12.2009	36,5	50,0	-17.865,94	0,00	0,00	0,00	-476,43	-17.389,51

Ansatz MVAG Konto	Bezeichnung	Inbetrieb- nahme	RND	ND	Buchwert 31.12.2021	Zugänge/ + Umbuchungen	Abgänge/ -	Wertaufholung+/ Wertminderung-	Abschreibung	Buchwert 31.12.2022
3/0450001/01504	KT BA 12 Erweiterung Siegfeld	15.07.2013	40,5	50,0	-26.607,31	0,00	0,00	0,00	-641,14	-25.966,17
3/0450001/01507	KT BA 15 Erweiterung Fischerring	25.07.2014	41,5	50,0	-41.558,20	0,00	0,00	0,00	-977,84	-40.580,36
3/0450001/01508	KT BA 16 Sanierung Thayatalstraße	11.09.2014	41,5	50,0	-19.768,45	0,00	0,00	0,00	-465,14	-19.303,31
3/0450001/01519	KT KIG Mischwasserkanal Drosendorf	29.04.2022	49,0	50,0	0,00	0,00	6.742,85	0,00	-134,86	-6.607,99
3/0450001/01520	KT KIG Kanal Drosendorf	29.04.2022	49,0	50,0	0,00	0,00	3.226,75	0,00	-64,54	-3.162,21
3/0450003/01503	KT BA 11 KLA Drosendorf	31.12.2009	11,5	25,0	-293.489,88	0,00	0,00	0,00	-23.479,19	-270.010,69
<b>1313</b>	<b>Investitionszuschüsse von übrigen</b>				<b>-7.502,53</b>	<b>0,00</b>	<b>0,00</b>	<b>0,00</b>	<b>-230,85</b>	<b>-7.271,68</b>
3/0450001/01512	KT ABA Drosendorf	25.02.2021	31,5	33,5	-7.502,53	0,00	0,00	0,00	-230,85	-7.271,68
<b>851002 Betriebe der ABA Drosendorf Leitungskataster BA 17 und BA 18</b>					<b>33.598,72</b>	<b>11.267,94</b>	<b>48.616,46</b>	<b>0,00</b>	<b>-381,31</b>	<b>-3.368,49</b>
<b>1010</b>	<b>Immaterielle Vermögenswerte</b>				<b>33.598,72</b>	<b>11.267,94</b>	<b>0,00</b>	<b>0,00</b>	<b>0,00</b>	<b>44.866,66</b>
3/0450001/01511	Leitungskataster Kanal BA 17 u. BA 18	31.12.2099			33.598,72	11.267,94	0,00	0,00	0,00	44.866,66
<b>1311</b>	<b>Investitionszuschüsse von Trägern öffentlichen Rechts</b>				<b>0,00</b>	<b>0,00</b>	<b>48.616,46</b>	<b>0,00</b>	<b>-381,31</b>	<b>-48.235,15</b>
3/0450001/01521	KT Leitungskataster ABA BA 17 u. BA 18	27.06.2022	126,5	127,5	0,00	0,00	48.616,46	0,00	-381,31	-48.235,15
<b>851005 Betriebe der ABA Drosendorf - Erneuerung Kanal Drosendorf Stadt</b>					<b>9.831,65</b>	<b>0,00</b>	<b>0,00</b>	<b>0,00</b>	<b>0,00</b>	<b>9.831,65</b>
<b>1023</b>	<b>Wasser- und Abwasserbauten und -anlagen</b>				<b>9.831,65</b>	<b>0,00</b>	<b>0,00</b>	<b>0,00</b>	<b>0,00</b>	<b>9.831,65</b>
3/0450001/01509	Planungskosten ABA Drosendorf	31.12.2099			9.831,65	0,00	0,00	0,00	0,00	9.831,65
<b>851007 Erneuerung Kanal Drosendorf Stadt</b>					<b>0,00</b>	<b>823.325,60</b>	<b>0,00</b>	<b>0,00</b>	<b>0,00</b>	<b>823.325,60</b>
<b>1023</b>	<b>Wasser- und Abwasserbauten und -anlagen</b>				<b>0,00</b>	<b>823.325,60</b>	<b>0,00</b>	<b>0,00</b>	<b>0,00</b>	<b>823.325,60</b>
3/0450001/01518	Erneuerung Kanal Drosendorf Stadt ab 2022	31.12.2099			0,00	823.325,60	0,00	0,00	0,00	823.325,60
<b>851100 Betriebe der Abwasserbeseitigung Kanal- und Kläranlage Zissersdorf</b>					<b>534.632,59</b>	<b>0,00</b>	<b>0,00</b>	<b>0,00</b>	<b>20.093,79</b>	<b>514.538,80</b>
<b>1021</b>	<b>Grundstücke, Grundstückseinrichtungen und Infrastruktur</b>				<b>28.963,50</b>	<b>0,00</b>	<b>0,00</b>	<b>0,00</b>	<b>0,00</b>	<b>28.963,50</b>
1/0020001/01215	Grundstück Nr. 1142, KG-Nr. 10243, Bauflächen Gebäude, 01.01.1900				587,50	0,00	0,00	0,00	0,00	587,50
1/0020002/01217	Grundstück Nr. 1142, KG-Nr. 10243, Sonstige Betriebsfläch 01.01.1900				15.450,00	0,00	0,00	0,00	0,00	15.450,00
1/0030001/01216	Grundstück Nr. 1142, KG-Nr. 10243, landwirtschaftlich gen 01.01.1900				12.926,00	0,00	0,00	0,00	0,00	12.926,00
<b>1023</b>	<b>Wasser- und Abwasserbauten und -anlagen</b>				<b>904.723,02</b>	<b>0,00</b>	<b>0,00</b>	<b>0,00</b>	<b>36.607,08</b>	<b>868.115,94</b>
3/0450001/01464	BA 5 Kanal	15.10.2003	30,5	50,0	840.139,02	0,00	0,00	0,00	26.671,08	813.467,94
3/0450003/01465	BA 5 Kläranlage	15.10.2003	5,5	25,0	64.584,00	0,00	0,00	0,00	9.936,00	54.648,00
<b>1026</b>	<b>Amts-, Betriebs- und Geschäftsausstattung</b>				<b>14.374,80</b>	<b>0,00</b>	<b>0,00</b>	<b>0,00</b>	<b>290,40</b>	<b>14.084,40</b>
3/0450001/01513	Kanalanschluss Hasslauer/Forster Zissersdorf	21.10.2021	48,5	50,0	4.590,63	0,00	0,00	0,00	92,74	4.497,89
3/0450001/01516	Kanalanschluss Draxler/Walenta Zissersdorf	28.12.2021	48,5	50,0	9.784,17	0,00	0,00	0,00	197,66	9.586,51
<b>1311</b>	<b>Investitionszuschüsse von Trägern öffentlichen Rechts</b>				<b>-413.428,73</b>	<b>0,00</b>	<b>0,00</b>	<b>0,00</b>	<b>-16.803,69</b>	<b>-396.625,04</b>
3/0450001/01498	KT BA 5 Kanal	15.10.2003	30,5	50,0	-383.297,97	0,00	0,00	0,00	-12.168,19	-371.129,78

Ansatz MVAG Konto	Bezeichnung	Inbetrieb- nahme	RND	ND	Buchwert 31.12.2021	Zugänge/ + Umbuchungen -	Abgänge/	Wertaufholung+/ Wertminderung-	Abschreibung	Buchwert 31.12.2022
3/0450003/01499	KT BA 5 Kläranlage	15.10.2003	5,5	25,0	-30.130,76	0,00	0,00	0,00	-4.635,50	-25.495,26
<b>851120</b>	<b>Abwasserplan Drosendorf &amp; Zissersdorf</b>				<b>3.692,41</b>	<b>0,00</b>	<b>0,00</b>	<b>0,00</b>	<b>295,39</b>	<b>3.397,02</b>
<b>1023</b>	<b>Wasser- und Abwasserbauten und -anlagen</b>				<b>3.692,41</b>	<b>0,00</b>	<b>0,00</b>	<b>0,00</b>	<b>295,39</b>	<b>3.397,02</b>
5/0440001/00052	Pläne	27.07.2009	11,5	25,0	3.692,41	0,00	0,00	0,00	295,39	3.397,02
<b>851200</b>	<b>Betriebe der Abwasserbeseitigung Kanal- und Kläranlage Wolfsbach</b>				<b>207.445,23</b>	<b>0,00</b>	<b>0,00</b>	<b>0,00</b>	<b>6.890,49</b>	<b>200.554,74</b>
<b>1021</b>	<b>Grundstücke, Grundstückseinrichtungen und Infrastruktur</b>				<b>4.161,00</b>	<b>0,00</b>	<b>0,00</b>	<b>0,00</b>	<b>0,00</b>	<b>4.161,00</b>
1/0020004/01055	Grundstück Nr. 1256/3, KG-Nr. 10239, Sonstige Straßenve	01.01.1900			493,00	0,00	0,00	0,00	0,00	493,00
1/0030001/00986	Grundstück Nr. 1091/3, KG-Nr. 10239, landwirtschaftlich ge	01.01.1900			3.210,00	0,00	0,00	0,00	0,00	3.210,00
1/0030002/00984	Grundstück Nr. 1091/1, KG-Nr. 10239, Wald Wälder, 2.290	01.01.1900			458,00	0,00	0,00	0,00	0,00	458,00
<b>1023</b>	<b>Wasser- und Abwasserbauten und -anlagen</b>				<b>239.914,97</b>	<b>0,00</b>	<b>0,00</b>	<b>0,00</b>	<b>9.725,78</b>	<b>230.189,19</b>
3/0450001/01462	BA 6 Kanal	18.07.2008	35,5	50,0	186.979,99	0,00	0,00	0,00	5.122,74	181.857,25
3/0450003/01463	BA 6 Kläranlage	18.07.2008	10,5	25,0	52.934,98	0,00	0,00	0,00	4.603,04	48.331,94
<b>1024</b>	<b>Sonderanlagen</b>				<b>33.309,93</b>	<b>0,00</b>	<b>0,00</b>	<b>0,00</b>	<b>0,00</b>	<b>33.309,93</b>
3/0450001/01515	Sanierung Kanal Wolfsbach 2021	31.12.2099			33.309,93	0,00	0,00	0,00	0,00	33.309,93
<b>1311</b>	<b>Investitionszuschüsse von Trägern öffentlichen Rechts</b>				<b>-69.940,67</b>	<b>0,00</b>	<b>0,00</b>	<b>0,00</b>	<b>-2.835,29</b>	<b>-67.105,38</b>
3/0450001/01496	KT BA 6 Kanal	18.07.2008	35,5	50,0	-54.508,92	0,00	0,00	0,00	-1.493,40	-53.015,52
3/0450003/01497	KT BA 6 Kläranlage	18.07.2008	10,5	25,0	-15.431,75	0,00	0,00	0,00	-1.341,89	-14.089,86
<b>851450</b>	<b>Betriebe der Abwasserbeseitigung Kanal- und Kläranlage Thürnau</b>				<b>487.450,37</b>	<b>0,00</b>	<b>0,00</b>	<b>0,00</b>	<b>11.531,33</b>	<b>475.919,04</b>
<b>1021</b>	<b>Grundstücke, Grundstückseinrichtungen und Infrastruktur</b>				<b>2.087,00</b>	<b>0,00</b>	<b>0,00</b>	<b>0,00</b>	<b>0,00</b>	<b>2.087,00</b>
1/0020004/00938	Grundstück Nr. 146/2, KG-Nr. 10235, Sonstige Straßenverk	01.01.1900			2.087,00	0,00	0,00	0,00	0,00	2.087,00
<b>1023</b>	<b>Wasser- und Abwasserbauten und -anlagen</b>				<b>915.252,53</b>	<b>0,00</b>	<b>0,00</b>	<b>0,00</b>	<b>21.744,69</b>	<b>893.507,84</b>
3/0450001/01471	BA 13 Kanal	16.10.2015	42,5	50,0	892.578,05	0,00	0,00	0,00	20.519,04	872.059,01
3/0450003/01472	BA 13 Kläranlage	16.10.2015	17,5	25,0	22.674,48	0,00	0,00	0,00	1.225,65	21.448,83
<b>1311</b>	<b>Investitionszuschüsse von Trägern öffentlichen Rechts</b>				<b>-429.889,16</b>	<b>0,00</b>	<b>0,00</b>	<b>0,00</b>	<b>-10.213,36</b>	<b>-419.675,80</b>
3/0450001/01505	KT BA 13 Kanal	16.10.2015	42,5	50,0	-419.239,08	0,00	0,00	0,00	-9.637,68	-409.601,40
3/0450003/01506	KT BA 13 Kläranlage	16.10.2015	17,5	25,0	-10.650,08	0,00	0,00	0,00	-575,68	-10.074,40
<b>853000</b>	<b>Betrieb f.Wohn- und Geschäftsgebäude</b>				<b>189.801,37</b>	<b>0,00</b>	<b>0,00</b>	<b>0,00</b>	<b>5.665,71</b>	<b>184.135,66</b>
<b>1022</b>	<b>Gebäude und Bauten</b>				<b>189.801,37</b>	<b>0,00</b>	<b>0,00</b>	<b>0,00</b>	<b>5.665,71</b>	<b>184.135,66</b>
2/0060001/00088	Musikerzentrum	01.12.2005	32,5	50,0	189.801,37	0,00	0,00	0,00	5.665,71	184.135,66



Ansatz MVAG Konto	Bezeichnung	Inbetrieb- nahme	RND	ND	Buchwert 31.12.2021	Zugänge/ + Umbuchungen -	Abgänge/ -	Wertaufholung+/ Wertminderung-	Abschreibung	Buchwert 31.12.2022
<b>859000</b>	<b>Breitband - Glasfaserleitung</b>				<b>2.291,71</b>	<b>0,00</b>	<b>0,00</b>	<b>0,00</b>	<b>72,79</b>	<b>2.218,92</b>
<b>1021</b>	<b>Grundstücke, Grundstückseinrichtungen und Infrastruktur</b>				<b>2.291,71</b>	<b>0,00</b>	<b>0,00</b>	<b>0,00</b>	<b>72,79</b>	<b>2.218,92</b>
1/0330003/00001	Glasfaserleitung Altstadt	19.10.2020	30,5	33,0	2.255,87	0,00	0,00	0,00	71,61	2.184,26
3/0330003/00001	Lichtwellenleiter	31.12.2019	29,5	33,0	35,84	0,00	0,00	0,00	1,18	34,66
<b>870000</b>	<b>Kleinwasserkraft an der Thaya</b>				<b>761,13</b>	<b>62,17</b>	<b>0,00</b>	<b>0,00</b>	<b>109,64</b>	<b>713,66</b>
<b>1024</b>	<b>Sonderanlagen</b>				<b>761,13</b>	<b>62,17</b>	<b>0,00</b>	<b>0,00</b>	<b>109,64</b>	<b>713,66</b>
3/0130003/00001	Energie Kleinwasserkraftwerk	31.12.2019	6,5	10,0	761,13	62,17	0,00	0,00	109,64	713,66
<b>897000</b>	<b>Sommerbad an der Thaya Kneippanlage</b>				<b>615,82</b>	<b>1.996,80</b>	<b>0,00</b>	<b>0,00</b>	<b>287,65</b>	<b>2.324,97</b>
<b>1026</b>	<b>Amts-, Betriebs- und Geschäftsausstattung</b>				<b>615,82</b>	<b>1.996,80</b>	<b>0,00</b>	<b>0,00</b>	<b>287,65</b>	<b>2.324,97</b>
4/0100005/01483	Gartenmöbel-Set	09.04.2019	6,0	10,0	615,82	0,00	0,00	0,00	87,97	527,85
4/0340002/00001	Elektroherd, PF70E/0 TECNOINOX	27.06.2022	9,0	10,0	0,00	1.996,80	0,00	0,00	199,68	1.797,12
<b>899001</b>	<b>Löschteichsanierungen</b>				<b>8.343,05</b>	<b>0,00</b>	<b>0,00</b>	<b>0,00</b>	<b>264,86</b>	<b>8.078,19</b>
<b>1024</b>	<b>Sonderanlagen</b>				<b>8.343,05</b>	<b>0,00</b>	<b>0,00</b>	<b>0,00</b>	<b>264,86</b>	<b>8.078,19</b>
2/0070003/00001	Staumauer Löschteich Pingendorf	30.10.2020	30,5	33,0	8.343,05	0,00	0,00	0,00	264,86	8.078,19
<b>Gesamtsumme</b>					<b>15.519.151,66</b>	<b>1.342.345,18</b>	<b>95.295,87</b>	<b>0,00</b>	<b>790.418,90</b>	<b>15.975.782,07</b>

Ansatz MVAG Konto	Bezeichnung	Inbetrieb- nahme	RND	ND	Buchwert 31.12.2021	Zugänge/ + Umbuchungen	Abgänge/ -	Wertaufholung+/ Wertminderung-	Abschreibung	Buchwert 31.12.2022
<b>240000 Kindergärten</b>					<b>-24.324,50</b>	<b>0,00</b>	<b>0,00</b>	<b>0,00</b>	<b>-559,18</b>	<b>-23.765,32</b>
1311	Investitionszuschüsse von Trägern öffentlichen Rechts				-24.324,50	0,00	0,00	0,00	-559,18	-23.765,32
3/0060001/01495	KT Kindergarten	22.12.2016	42,5	50,0	-24.324,50	0,00	0,00	0,00	-559,18	-23.765,32
<b>360000 Stadtmauersanierung</b>					<b>-17.437,50</b>	<b>0,00</b>	<b>0,00</b>	<b>0,00</b>	<b>-775,00</b>	<b>-16.662,50</b>
1311	Investitionszuschüsse von Trägern öffentlichen Rechts				-17.437,50	0,00	0,00	0,00	-775,00	-16.662,50
1/0040011/00002	Finanzierungsbeitrag Land NÖ Sanierung Stadtmauer	31.12.2020	21,5	24,0	-17.437,50	0,00	0,00	0,00	-775,00	-16.662,50
<b>612000 Gemeindestraßen</b>					<b>-9.955,63</b>	<b>0,00</b>	<b>14.118,58</b>	<b>0,00</b>	<b>-365,64</b>	<b>-23.708,57</b>
1311	Investitionszuschüsse von Trägern öffentlichen Rechts				-9.955,63	0,00	14.118,58	0,00	-365,64	-23.708,57
1/0040001/00020	KT KIG Straßenbeleuchtung Wolfsbach	31.12.2021	109,0	110,5	-9.955,63	0,00	7.198,76	0,00	-155,95	-16.998,44
2/0040001/02979	KT KIG Fußweg Altstadtberg	29.04.2022	32,0	33,0	0,00	0,00	5.478,00	0,00	-166,00	-5.312,00
2/0040001/02980	KT KIG Gehsteig Zissersdorf	29.04.2022	32,0	33,0	0,00	0,00	1.441,82	0,00	-43,69	-1.398,13
<b>710000 Land- und forstwirtschaftl. Wegebau</b>					<b>-22.772,59</b>	<b>0,00</b>	<b>13.250,00</b>	<b>0,00</b>	<b>-1.123,01</b>	<b>-34.899,58</b>
1311	Investitionszuschüsse von Trägern öffentlichen Rechts				-21.295,32	0,00	13.250,00	0,00	-1.077,56	-33.467,76
1/0040001/00019	KT Wegebau	30.11.2020	30,5	33,0	-21.295,32	0,00	0,00	0,00	-676,04	-20.619,28
1/0040001/00022	KT Wegebau 2022	29.04.2022	32,0	33,0	0,00	0,00	13.250,00	0,00	-401,52	-12.848,48
1313	Investitionszuschüsse von übrigen				-1.477,27	0,00	0,00	0,00	-45,45	-1.431,82
1/0040001/00021	KT Dorfgemeinschaft Autendorf f. Wegebau	28.10.2021	31,5	33,0	-1.477,27	0,00	0,00	0,00	-45,45	-1.431,82
<b>710200 Zusammenlegungsverfahren Wolfsbach Güterwege</b>					<b>-169,54</b>	<b>0,00</b>	<b>40,00</b>	<b>0,00</b>	<b>-6,40</b>	<b>-203,14</b>
1311	Investitionszuschüsse von Trägern öffentlichen Rechts				-169,54	0,00	40,00	0,00	-6,40	-203,14
1/0040001/00009	Zinsenzuschuss Zusammenlegungsverfahren Wolfsbach G	15.07.2020	30,5	33,0	-169,54	0,00	40,00	0,00	-6,40	-203,14
<b>771004 Elektrotankstelle</b>					<b>-9.470,46</b>	<b>0,00</b>	<b>0,00</b>	<b>0,00</b>	<b>-728,50</b>	<b>-8.741,96</b>
1311	Investitionszuschüsse von Trägern öffentlichen Rechts				-9.470,46	0,00	0,00	0,00	-728,50	-8.741,96
2/0270002/00003	KT Elektrotankstelle	01.10.2021	12,0	13,5	-9.470,46	0,00	0,00	0,00	-728,50	-8.741,96
<b>771006 E-Bike Station</b>					<b>-3.452,66</b>	<b>0,00</b>	<b>0,00</b>	<b>0,00</b>	<b>-265,59</b>	<b>-3.187,07</b>
1311	Investitionszuschüsse von Trägern öffentlichen Rechts				-3.452,66	0,00	0,00	0,00	-265,59	-3.187,07
2/0270002/00004	KT E-Bike Station	01.10.2021	12,0	13,5	-3.452,66	0,00	0,00	0,00	-265,59	-3.187,07
<b>850000 Betriebe der Wasserversorgung</b>					<b>-117.230,11</b>	<b>0,00</b>	<b>6.005,41</b>	<b>0,00</b>	<b>-8.370,37</b>	<b>-114.865,15</b>
1311	Investitionszuschüsse von Trägern öffentlichen Rechts				-116.271,34	0,00	6.005,41	0,00	-8.339,93	-113.936,82
3/0460003/01509	KT BA 2 Sanierung Altstadt	22.10.2002	12,5	33,0	-15.045,95	0,00	0,00	0,00	-1.114,51	-13.931,44
3/0460003/01510	KT BA 3 Zissersdorf	01.06.2004	14,0	33,0	-54.155,01	0,00	0,00	0,00	-3.610,33	-50.544,68
3/0460003/01512	KT BA 6 Sanierung Thayatalstraße	11.09.2014	24,5	33,0	-4.593,09	0,00	0,00	0,00	-180,12	-4.412,97

Ansatz MVAG Konto	Bezeichnung	Inbetrieb- nahme	RND	ND	Buchwert 31.12.2021	Zugänge/ + Umbuchungen	Abgänge/ -	Wertaufholung+/ Wertminderung-	Abschreibung	Buchwert 31.12.2022
3/0460003/01513	KT BA 8 Leitungskataster	31.03.2011	21,0	33,0	-7.627,29	0,00	0,00	0,00	-346,70	-7.280,59
3/0460004/01511	KT BA 5 Adaptierung Wasseraufbereitung	23.10.2014	11,5	20,0	-34.850,00	0,00	0,00	0,00	-2.788,00	-32.062,00
3/0460004/01512	KT KIG Wasserverwerk Drosendorf	29.04.2022	19,0	20,0	0,00	0,00	6.005,41	0,00	-300,27	-5.705,14
<b>1313</b>	<b>Investitionszuschüsse von übrigen</b>				<b>-958,77</b>	<b>0,00</b>	<b>0,00</b>	<b>0,00</b>	<b>-30,44</b>	<b>-928,33</b>
3/0460003/01514	KT - Wasseranschlussabgabe 2020	15.07.2020	30,5	33,0	-958,77	0,00	0,00	0,00	-30,44	-928,33
<b>850006 Betriebe der WVA Leitungskataster BA 17 und BA 18</b>					<b>0,00</b>	<b>0,00</b>	<b>3.295,82</b>	<b>0,00</b>	<b>-29,83</b>	<b>-3.265,99</b>
<b>1311</b>	<b>Investitionszuschüsse von Trägern öffentlichen Rechts</b>				<b>0,00</b>	<b>0,00</b>	<b>3.295,82</b>	<b>0,00</b>	<b>-29,83</b>	<b>-3.265,99</b>
3/0460003/01518	KT Leitungskataster WVA BA 17 u. BA 18	27.06.2022	109,5	110,5	0,00	0,00	3.295,82	0,00	-29,83	-3.265,99
<b>851000 Betriebe der Abwasserbeseitigung Kanal- und Kläranlage Drosendorf</b>					<b>-884.789,91</b>	<b>0,00</b>	<b>9.969,60</b>	<b>0,00</b>	<b>-41.060,51</b>	<b>-853.699,00</b>
<b>1311</b>	<b>Investitionszuschüsse von Trägern öffentlichen Rechts</b>				<b>-877.287,38</b>	<b>0,00</b>	<b>9.969,60</b>	<b>0,00</b>	<b>-40.829,66</b>	<b>-846.427,32</b>
3/0450001/01500	KT BA 4 ON Drosendorf	08.11.2004	31,5	50,0	-455.163,80	0,00	0,00	0,00	-14.005,04	-441.158,76
3/0450001/01501	KT BA 6 Leitungskataster	31.03.2011	38,0	50,0	-22.833,80	0,00	0,00	0,00	-585,48	-22.248,32
3/0450001/01502	KT BA 11 KLA Drosendorf Anteil Kanal	31.12.2009	36,5	50,0	-17.865,94	0,00	0,00	0,00	-476,43	-17.389,51
3/0450001/01504	KT BA 12 Erweiterung Siegfeld	15.07.2013	40,5	50,0	-26.607,31	0,00	0,00	0,00	-641,14	-25.966,17
3/0450001/01507	KT BA 15 Erweiterung Fischerring	25.07.2014	41,5	50,0	-41.558,20	0,00	0,00	0,00	-977,84	-40.580,36
3/0450001/01508	KT BA 16 Sanierung Thayatalstraße	11.09.2014	41,5	50,0	-19.768,45	0,00	0,00	0,00	-465,14	-19.303,31
3/0450001/01519	KT KIG Mischwasserkanal Drosendorf	29.04.2022	49,0	50,0	0,00	0,00	6.742,85	0,00	-134,86	-6.607,99
3/0450001/01520	KT KIG Kanal Drosendorf	29.04.2022	49,0	50,0	0,00	0,00	3.226,75	0,00	-64,54	-3.162,21
3/0450003/01503	KT BA 11 KLA Drosendorf	31.12.2009	11,5	25,0	-293.489,88	0,00	0,00	0,00	-23.479,19	-270.010,69
<b>1313</b>	<b>Investitionszuschüsse von übrigen</b>				<b>-7.502,53</b>	<b>0,00</b>	<b>0,00</b>	<b>0,00</b>	<b>-230,85</b>	<b>-7.271,68</b>
3/0450001/01512	KT ABA Drosendorf	25.02.2021	31,5	33,5	-7.502,53	0,00	0,00	0,00	-230,85	-7.271,68
<b>851002 Betriebe der ABA Drosendorf Leitungskataster BA 17 und BA 18</b>					<b>0,00</b>	<b>0,00</b>	<b>48.616,46</b>	<b>0,00</b>	<b>-381,31</b>	<b>-48.235,15</b>
<b>1311</b>	<b>Investitionszuschüsse von Trägern öffentlichen Rechts</b>				<b>0,00</b>	<b>0,00</b>	<b>48.616,46</b>	<b>0,00</b>	<b>-381,31</b>	<b>-48.235,15</b>
3/0450001/01521	KT Leitungskataster ABA BA 17 u. BA 18	27.06.2022	126,5	127,5	0,00	0,00	48.616,46	0,00	-381,31	-48.235,15
<b>851100 Betriebe der Abwasserbeseitigung Kanal- und Kläranlage Zissersdorf</b>					<b>-413.428,73</b>	<b>0,00</b>	<b>0,00</b>	<b>0,00</b>	<b>-16.803,69</b>	<b>-396.625,04</b>
<b>1311</b>	<b>Investitionszuschüsse von Trägern öffentlichen Rechts</b>				<b>-413.428,73</b>	<b>0,00</b>	<b>0,00</b>	<b>0,00</b>	<b>-16.803,69</b>	<b>-396.625,04</b>
3/0450001/01498	KT BA 5 Kanal	15.10.2003	30,5	50,0	-383.297,97	0,00	0,00	0,00	-12.168,19	-371.129,78
3/0450003/01499	KT BA 5 Kläranlage	15.10.2003	5,5	25,0	-30.130,76	0,00	0,00	0,00	-4.635,50	-25.495,26
<b>851200 Betriebe der Abwasserbeseitigung Kanal- und Kläranlage Wolfsbach</b>					<b>-69.940,67</b>	<b>0,00</b>	<b>0,00</b>	<b>0,00</b>	<b>-2.835,29</b>	<b>-67.105,38</b>
<b>1311</b>	<b>Investitionszuschüsse von Trägern öffentlichen Rechts</b>				<b>-69.940,67</b>	<b>0,00</b>	<b>0,00</b>	<b>0,00</b>	<b>-2.835,29</b>	<b>-67.105,38</b>
3/0450001/01496	KT BA 6 Kanal	18.07.2008	35,5	50,0	-54.508,92	0,00	0,00	0,00	-1.493,40	-53.015,52
3/0450003/01497	KT BA 6 Kläranlage	18.07.2008	10,5	25,0	-15.431,75	0,00	0,00	0,00	-1.341,89	-14.089,86

Ansatz MVAG Konto	Bezeichnung	Inbetrieb- nahme	RND	ND	Buchwert 31.12.2021	Zugänge/ + Umbuchungen -	Abgänge/ -	Wertaufholung+/ Wertminderung-	Abschreibung	Buchwert 31.12.2022
<b>851450</b>	<b>Betriebe der Abwasserbeseitigung Kanal- und Kläranlage Thürnau</b>				<b>-429.889,16</b>	<b>0,00</b>	<b>0,00</b>	<b>0,00</b>	<b>-10.213,36</b>	<b>-419.675,80</b>
1311	Investitionszuschüsse von Trägern öffentlichen Rechts				-429.889,16	0,00	0,00	0,00	-10.213,36	-419.675,80
3/0450001/01505	KT BA 13 Kanal	16.10.2015	42,5	50,0	-419.239,08	0,00	0,00	0,00	-9.637,68	-409.601,40
3/0450003/01506	KT BA 13 Kläranlage	16.10.2015	17,5	25,0	-10.650,08	0,00	0,00	0,00	-575,68	-10.074,40
	<b>Gesamtsumme</b>				<b>-2.002.861,46</b>	<b>0,00</b>	<b>95.295,87</b>	<b>0,00</b>	<b>-83.517,68</b>	<b>-2.014.639,65</b>

---

Art	Bezeichnung	Standort	Anzahl (bei Sammlungen)
-----	-------------	----------	-------------------------

## Finanzierungsleasing

Ansatz- oder Projektbezeichnung	Anschaffungskosten	Buchwert 31.12.2021	Buchwert 31.12.2022	Summe ausstehender Mindestleasing- zahlungen	Laufzeit	Restlaufzeit in Jahren
Summe	0,00	0,00	0,00	0,00		

## Wirtschaftliche Unternehmungen, Betriebe, betriebsähnliche Einrichtungen gem. § 1 Abs. 2

Summe	0,00	0,00	0,00	0,00		
-------	------	------	------	------	--	--

## Operating Leasing

Ansatz- oder Projektbezeichnung	Laufzeit Grundmietzeit in Jahren	Gesamtkosten	Einmalkautio	Leasingentgelt (ohne laufender Kautio)	Laufende Kautio	Restlaufzeit in Jahren	Kumulierte Restzahlungen
Summe		0,00	0,00	0,00	0,00		0,00

## Wirtschaftliche Unternehmungen, Betriebe, betriebsähnliche Einrichtungen gem. § 1 Abs. 2

Summe		0,00	0,00	0,00	0,00		0,00
-------	--	------	------	------	------	--	------



**Schauplatz Drosendorf Veranstaltungsorganisations KG**

Name der Einheit	Schauplatz Drosendorf Veranstaltungsorganisations KG
UID-Nr.	ATU49023104
Beteiligungsart	Sonstige
Stamm-/Grundkapital	0,00
Anteil der Obergesellschaft in %	0,00
Anteil der Gebietskörperschaft in %	100,000
Buchwert der Beteiligung(t)	0,00
Geschäftsjahr	
Eigenkapital / geschätztes Nettovermögen 31.12.2021	0,00
Eigenkapital / geschätztes Nettovermögen 31.12.2022	52.818,28
Bilanzsumme	0,00
Finanzverbindlichkeiten	0,00
Jahresüberschuss/Jahresfehlbetrag	-1.849,28
Klassifikation gem. ESVG	Privat kontrollierte nichtfinanzielle Kapitalgesellschaften (Inland)
Konzernabschluss	Nein



Kategorie	Buchwert Stand 31.12.2022	Wechselkurs- differenzen	beizulegender Zeitwert	durchschn. Nominal- verzinsung in %	durchschnittliche Rendite in %	durchschnittliche RLZ in Jahren
<b>bis zur Endfälligkeit gehalten</b>	<b>0,00</b>					
in heimischer Währung	0,00					
in fremder Währung	0,00					
<b>zur Veräußerung verfügbar</b>	<b>0,00</b>					
in heimischer Währung	0,00					
in fremder Währung	0,00					
<b>Partizipations- und Hybridkapital</b>	<b>0,00</b>					
Partizipationskapital	0,00					
Hybridkapital	0,00					
<b>Summe</b>	<b>0,00</b>					

Wertpapierbezeichnung	Währung	Stand bei Anschaffung in Euro	Buchwert 31.12.2021 in Euro	Zugang in Euro	Abgang in Euro	Buchwert 31.12.2022 in Euro	Wechsel- kurs bei Anschaffung	Wechsel- kurs 31.12.2021	Wechsel- kurs 31.12.2022	Buchwert bei Anschaffung in Fremdwährung	Buchwert 31.12.2021 in Fremdwährung	Stand 31.12.2022 in Fremdwährung
<b>bis zur Endfälligkeit gehalten</b>		0,00	0,00	0,00	0,00	0,00						
in heimischer Währung		0,00	0,00	0,00	0,00	0,00						
in fremder Währung		0,00	0,00	0,00	0,00	0,00						
<b>zur Veräußerung verfügbar</b>		0,00	0,00	0,00	0,00	0,00						
in heimischer Währung		0,00	0,00	0,00	0,00	0,00						
in fremder Währung		0,00	0,00	0,00	0,00	0,00						
<b>Partizipations- und Hybridkapital</b>		0,00	0,00	0,00	0,00	0,00						
Partizipationskapital		0,00	0,00	0,00	0,00	0,00						
Hybridkapital		0,00	0,00	0,00	0,00	0,00						
<b>Summe</b>		<b>0,00</b>	<b>0,00</b>	<b>0,00</b>	<b>0,00</b>	<b>0,00</b>						

Rückstellung	Stand 31.12.2021	Dotierungen (+)	Verbrauch (-)	Auflösung (-)	Stand 31.12.2022
<b>Kurzfristig</b>	<b>0,00</b>	<b>0,00</b>	<b>0,00</b>	<b>0,00</b>	<b>0,00</b>
Rückstellungen für Prozesskosten					
Rückstellungen für nicht konsumierte Urlaube					
Rückstellungen für ausstehende Rechnungen					
Sonstige kurzfristige Rückstellungen					
<b>Langfristig</b>	<b>114.127,31</b>	<b>15.836,91</b>	<b>0,00</b>	<b>21.431,38</b>	<b>108.532,84</b>
Rückstellungen für Abfertigungen	66.086,83	8.904,53		12.208,04	62.783,32
Rückstellungen für Jubiläumszuwendungen	48.040,48	6.932,38		9.223,34	45.749,52
Rückstellungen für Haftungen					
Rückstellungen für Sanierung von Altlasten					
Rückstellungen für Pensionen (Säule I)					
Sonstige langfristige Rückstellungen					
<b>Gesamtsumme</b>	<b>114.127,31</b>	<b>15.836,91</b>	<b>0,00</b>	<b>21.431,38</b>	<b>108.532,84</b>

## Teil A - Haftungspositionen relevant iSd Art. 15a Vereinbarung HOG

Bezeichnung der/des Haftungsnehmerin/s oder einer Gruppe gleichartiger Haftungen	Haftungsrahmen	Stand 31.12.2021	Zugänge (+)	Abgänge (-)	Stand 31.12.2022	davon Umklassifizierungen
<b>Untergruppe 1 - Haftungen für Kredit- und Finanzinstitute</b>						
Zwischensumme - Untergruppe 1	0,00	0,00	0,00	0,00	0,00	
<b>Untergruppe 2 - Grundbücherlich besicherte Haftungen von Wohnbau-Darlehen</b>						
Zwischensumme - Untergruppe 2	0,00	0,00	0,00	0,00	0,00	
<b>Untergruppe 3 - Sonstige Wirtschaftshaftungen</b>						
Wassergenossenschaft Heinrichsreith Abwasser - Raiffeisenbank Thayatal Mitte	24.540,57	8.048,59	0,00	937,11	7.111,48	
Zwischensumme - Untergruppe 3	24.540,57	8.048,59	0,00	937,11	7.111,48	
<b>Summe A</b>	<b>24.540,57</b>	<b>8.048,59</b>	<b>0,00</b>	<b>937,11</b>	<b>7.111,48</b>	

Haftung der staatlichen, außerbudgetären Einheiten gem. ESVG iSd Art. 15a Vereinbarung HOG	Haftungsrahmen	Stand 31.12.2021	Zugänge (+)	Abgänge (-)	Stand 31.12.2022	davon Umklassifizierungen
<b>Untergruppe 1 - Haftungen für Kredit- und Finanzinstitute</b>						
Zwischensumme - Untergruppe 1	0,00	0,00	0,00	0,00	0,00	
<b>Untergruppe 2 - Grundbücherlich besicherte Haftungen von Wohnbau-Darlehen</b>						
Zwischensumme - Untergruppe 2	0,00	0,00	0,00	0,00	0,00	
<b>Untergruppe 3 - Sonstige Wirtschaftshaftungen</b>						
Zwischensumme - Untergruppe 3	0,00	0,00	0,00	0,00	0,00	
<b>Summe B</b>	<b>0,00</b>	<b>0,00</b>	<b>0,00</b>	<b>0,00</b>	<b>0,00</b>	
<b>Gesamtsumme</b>	<b>24.540,57</b>	<b>8.048,59</b>	<b>0,00</b>	<b>937,11</b>	<b>7.111,48</b>	

## Teil B - Haftungspositionen nicht relevant iSd Art. 15a Vereinbarung HOG

Bezeichnung der/des Haftungsnehmerin/s oder einer Gruppe gleichartiger Haftungen	Haftungsrahmen	Stand 31.12.2021	Zugänge (+)	Abgänge (-)	Stand 31.12.2022	davon Umklassifizierungen
<b>Untergruppe 1 - Haftungen für Kredit- und Finanzinstitute</b>						
Zwischensumme - Untergruppe 1	0,00	0,00	0,00	0,00	0,00	
<b>Untergruppe 2 - Grundbücherlich besicherte Haftungen von Wohnbau-Darlehen</b>						
Zwischensumme - Untergruppe 2	0,00	0,00	0,00	0,00	0,00	
<b>Untergruppe 3 - Sonstige Wirtschaftshaftungen</b>						
Zwischensumme - Untergruppe 3	0,00	0,00	0,00	0,00	0,00	
<b>Gesamtsumme</b>	<b>0,00</b>	<b>0,00</b>	<b>0,00</b>	<b>0,00</b>	<b>0,00</b>	

## Einzelnachweis der vermögenswirksamen Bestandskonten

Konto	Kontenbezeichnung	Stand 31.12.2021	Umsatz Soll	Umsatz Haben	Stand 31.12.2022
<b>Veränderung der nicht voranschlagswirksamen Forderungen</b>					
270000	Finanzamt Vorsteuerbeträge (nicht voranschlagswirksame Gebarung)	1.324,23	226.609,92	226.038,11	1.896,04
271000	Umsatzsteuer Verrechnungskonto – Gutschrift (nicht voranschlagswirksame Gebarung)	4.449,52	196.110,25	12.694,75	187.865,02
279000	Sonstige für Dritte geleistete Vorschüsse (nicht voranschlagswirksame Gebarung)	3.214,70	1.027,00	4.241,70	0,00
287000	Sonstige kurzfristige Forderungen (nicht voranschlagswirksame Gebarung)	-296,01	673.584,57	668.497,11	4.791,45
	<b>Summe</b>	<b>8.692,44</b>	<b>1.097.331,74</b>	<b>911.471,67</b>	<b>194.552,51</b>
<b>Veränderung der nicht voranschlagswirksamen Verbindlichkeiten</b>					
360000	Umsatzsteuer (nicht voranschlagswirksame Gebarung)	0,00	57.556,50	57.556,50	0,00
361000	Erläge von/für Dienststellen der Gebietskörperschaften (nicht voranschlagswirksame Gebarung)	-631,12	13.812,50	18.852,70	4.409,08
362000	Gehaltsabzugsgebarungen (nicht voranschlagswirksame Gebarung)	15.331,21	211.200,23	208.885,99	13.016,97
363000	Einbehaltungen und Überzahlungen von Dritten (nicht voranschlagswirksame Gebarung)	1.674,86	0,00	0,00	1.674,86
368000	Barvorlagen (nicht voranschlagswirksame Gebarung)	27.783,96	32.615,64	36.194,33	31.362,65
369000	Sonstige Erläge (nicht voranschlagswirksame Gebarung)	758,22	103,05	10.000,00	10.655,17
379000	Sonstige Verbindlichkeiten (nicht voranschlagswirksame Gebarung)	2.236,76	367.537,62	373.886,99	8.586,13
	<b>Summe</b>	<b>47.153,89</b>	<b>682.825,54</b>	<b>705.376,51</b>	<b>69.704,86</b>

## Einzelnachweis der finanzierungswirksamen Vorschuss- und Verwahrgeldkonten

(inkl. anteiliger Kundenforderungen und Lieferantenverbindlichkeiten)

Konto	Kontenbezeichnung	Stand 31.12.2021	Umsatz Soll	Umsatz Haben	Stand 31.12.2022
<b>Veränderung der nicht voranschlagswirksamen Forderungen</b>					
270000	Ust-Vorsteuer	-619,65	226.038,11	137.291,69	-89.366,07
271000	Finanzamt - Guthaben	4.449,52	12.694,75	196.110,25	187.865,02
279000	Diverse Vorschuesse	3.214,70	3.841,70	627,00	0,00
279100	Wechselgeld für Terrassenbad	0,00	400,00	400,00	0,00
287000	Vorschuesse An Schule	-319,29	0,00	5.110,74	4.791,45
287777	Kassenbestandsveraenderungen	23,28	668.497,11	668.473,83	0,00
	<b>Summe</b>	<b>6.748,56</b>	<b>911.471,67</b>	<b>1.008.013,51</b>	<b>103.290,40</b>
<b>Veränderung der nicht voranschlagswirksamen Verbindlichkeiten</b>					
360000	Ust-Mehrwertsteuer	-5.740,87	56.872,95	57.556,50	-6.424,42
361000	Bundesgebühr	283,40	2.028,00	2.226,90	84,50
361100	Nächtigungstaxe	-1.493,80	18.100,80	11.585,60	5.021,40
361200	Interessentenbeitrag	-1.677,68	0,00	0,00	-1.677,68
362000	Lohnsteuer	2.980,26	39.473,69	39.782,18	2.671,77
362100	Bva - Aktive Beamte	471,94	105.599,88	104.842,38	1.229,44
362190	Pensionsbeitrag Bürgermeister	10.736,29	8.779,14	10.736,26	8.779,17
362300	Gebietskrankenkasse	2.771,43	40.098,43	39.797,11	3.072,75
362400	Dienstgeberbeitrag (Fbaf)	993,24	13.284,85	13.334,29	943,80
362800	Zukunftsvorsorge	0,00	1.650,00	1.650,00	0,00
363000	Hafrücklässe Verrechnungskonto	934,66	0,00	0,00	934,66
363200	Hafrücklässe Musikheim Ziss.	740,20	0,00	0,00	740,20
368000	Jagdpachtschilling	27.735,96	36.194,33	32.615,64	31.314,65
369000	Diverse Verwahrgelder	708,22	10.000,00	103,05	10.605,17
369100	Kaution Trinkl Stromgeld	50,00	0,00	0,00	50,00
379000	Finanzamt-Zahllast	0,00	27.043,64	20.934,44	6.109,20
379099	Auszahlung Der Bezüge	2.236,76	346.843,35	346.603,18	2.476,93
	<b>Summe</b>	<b>41.730,01</b>	<b>705.969,06</b>	<b>681.767,53</b>	<b>65.931,54</b>

Gruppe 1 - gesamt	Dienstverhältnis zu Gemeinde, dienstleistend in einer Dienststelle, bezahlt aus dem Budget		Personalaufwendungen, Aktive, betriebsmäßige Darstellung exklusive Ausgliederungen				
	Köpfe	VBÄ	davon melden Gemeinden optional				gesamt
Bezüge (L und G: Unterklasse 50-55)			Nebengebühren (L und G: Gruppen 564-569)	Dienstgeberbeiträge (L und G: Unterklasse 58)	Weitere Aufwendungen	Kontenklasse 5	
BeamtInnen			8.472,00				
Vertragsbedienstete	11,00	9,50	350.409,22				
KV-Bedienstete (Kollektivvertrag)	3,00	2,13	57.505,47				
Summe	14,00	11,63	416.386,69	569,78	88.543,63	15.836,91	521.337,01
<b>darunter (Teilmengen der Gruppe 1)</b>							
MusikschullehrerInnen							
KindergärtnerInnen und	5,00	3,05					
Bedienstete nicht-ausgliederter Krankenanstalten							
<b>Gruppe 1a - Ausbildungsverhältnisse (insb. Lehrlinge)</b>							

Gruppe 2 - gesamt	Dienstverhältnis zur Gemeinde, dienstleistend bei sonstigem Rechtsträger, bezahlt aus dem Budget		Personalaufwendungen, Aktive, Ausgliederter				
	Köpfe	VBÄ	davon melden Gemeinden optional				gesamt
Bezüge (L und G: Unterklasse 50-55)			Nebengebühren (L und G: Gruppen 564-569)	Dienstgeberbeiträge (L und G: Unterklasse 58)	Weitere Aufwendungen	Kontenklasse 5	
BeamtInnen							
Vertragsbedienstete							
Summe	0,00	0,00					

BeamtInnen-PensionistInnen zum 31.12.2022			
	Anzahl	Ø-Pensionshöhe / Mt. <sup>1)</sup>	
RuhegenussbezieherInnen	2,0		
Hinterbliebene <sup>2)</sup>	1,0		
<b>Neue RuhegenussbezieherInnen im Bezugsjahr 2022</b>			
	Anzahl	Ø-Pensionsantrittsalter	Ø-Pensionshöhe / Mt. <sup>1)</sup>
Alterspension <sup>3)</sup>			
Dienstunfähigkeit <sup>4)</sup>			
vorzeitige Pensionierung mit Abschlag <sup>5)</sup>			
vorzeitige Pensionierung ohne Abschlag <sup>6)</sup>			
Pensionierungen gesamt	0,0	0,0	0,0
1) Durchschnittspension im Dezember laut Personalstatistik-Festlegungen ohne Sonderzahlungen, ohne Pflegegeld und ohne sonstige Transferleistungen; brutto 2) Witwen-, Witwer-, Waisenversorgungsbezüge und vergleichbare Leistungen 3) Ruhebezüge aufgrund einer Ruhestandsversetzung durch Erklärung iSd § 15 iVm § 236c Abs. 1 BDG 1979, eines Übertritts in den Ruhestand oder einer vergleichbaren Regelung 4) Ruhebezüge aufgrund einer Ruhestandsversetzung wegen dauernder Dienstunfähigkeit 5) Ruhebezüge aufgrund einer Ruhestandsversetzung vor dem Mindestalter für eine Ruhestandsversetzung durch Erklärung iSd Z 3, die eine Minderung der Bemessungsgrundlage bewirkt (z.B. § 207n BDG 1979) 6) Ruhebezüge aufgrund einer Ruhestandsversetzung vor dem Mindestalter für eine Ruhestandsversetzung durch Erklärung iSd Z 3, die keine Minderung der Bemessungsgrundlage bewirkt (z.B. § 207n BDG 1979)			
<b>Pensionsausgaben für das Bezugsjahr 2022</b>			
Summe	0,00		



# Dienstpostenplan 2022

## Stadtgemeinde Drosendorf-Zissersdorf

### Ruhe- und Versorgegenussempfänger

<b>1 Dienstnehmer/in</b>	Verwendung: Verwendungsgruppe: 1/000000-752000	<b>Witwenvorsorge</b> 100%	Stufe: Planstelle: <b>000000</b>	Beschäftigung: <b>0,00%</b>
<b>2 Dienstnehmer/in</b>	Verwendung: Verwendungsgruppe: 1/000000-752000	<b>Bürgermeisterpension</b> 100%	Stufe: Planstelle: <b>000000</b>	Beschäftigung: <b>0,00%</b>
<b>3 Dienstnehmer/in</b>	Verwendung: Verwendungsgruppe: 1/000000-752000	<b>Bürgermeisterpension</b> 100%	Stufe: Planstelle: <b>000000</b>	Beschäftigung: <b>0,00%</b>

### Vertragsbedienstete

<b>3052 Dienstnehmer/in</b>	Verwendung: Verwendungsgruppe: Anmerkung: 1/010000-510000	<b>Amtsleiter</b> <b>7</b> <b>40/40, PZ</b> 100%	Stufe: Planstelle: <b>010000</b>	Beschäftigung: <b>100,00%</b>
-----------------------------	--	---	-------------------------------------	-------------------------------

<b>3066 Dienstnehmer/in</b>	Verwendung: Verwendungsgruppe: Anmerkung: 1/010000-510000	<b>Abgaben, Lohnverrechnung</b> <b>5</b> <b>33/40</b> 100%	Stufe: Planstelle:	<b>10</b> <b>010000</b>	Beschäftigung: <b>82,50%</b>
<b>3067 Dienstnehmer/in</b>	Verwendung: Verwendungsgruppe: Anmerkung: 1/010000-510000	<b>Buchhaltung</b> <b>7</b> <b>40/40, PZ</b> 100%	Stufe: Planstelle:	<b>1</b> <b>010000</b>	Beschäftigung: <b>100,00%</b>
<b>3072 Dienstnehmer/in</b>	Verwendung: Verwendungsgruppe: Anmerkung: 1/010000-510000	<b>Bürgerservice, Bauwesen</b> <b>5</b> <b>40/40</b> 100%	Stufe: Planstelle:	<b>2</b> <b>010000</b>	Beschäftigung: <b>100,00%</b>
<b>3003 Dienstnehmer/in</b>	Verwendung: Verwendungsgruppe: Anmerkung: 1/240000-510000	<b>Kinderbetreuerin</b> <b>3</b> <b>20/40</b> 100%	Stufe: Planstelle:	<b>18</b> <b>240000</b>	Beschäftigung: <b>50,00%</b>
<b>3004 Dienstnehmer/in</b>	Verwendung: Verwendungsgruppe: Anmerkung: 1/240000-511000	<b>Kinderbetreuerin</b> <b>3</b> <b>30/40</b> 100%	Stufe: Planstelle:	<b>17</b> <b>240000</b>	Beschäftigung: <b>75,00%</b>
<b>3080 Dienstnehmer/in</b>	Verwendung: Verwendungsgruppe: Anmerkung: 1/240000-511000	<b>Kinderbetreuerin</b> <b>3</b> <b>30/40</b> 100%	Stufe: Planstelle:	<b>1</b> <b>240000</b>	Beschäftigung: <b>75,00%</b>

<b>3008 Dienstnehmer/in</b>	Verwendung: Verwendungsgruppe: Anmerkung: 1/820000-511000	<b>Mechaniker</b> <b>5</b> <b>40/40</b> 100%	Stufe: Planstelle:	<b>19</b> <b>820000</b>	Beschäftigung: <b>100,00%</b>
<b>3069 Dienstnehmer/in</b>	Verwendung: Verwendungsgruppe: Anmerkung: 1/850000-511000 1/851000-511000	<b>Wasser- und Klärwart</b> <b>4</b> <b>40/40</b> 50% 50%	Stufe: Planstelle:	<b>5</b> <b>850000</b> <b>851000</b>	Beschäftigung: <b>100,00%</b>
<b>3070 Dienstnehmer/in</b>	Verwendung: Anmerkung: Verwendungsgruppe: 1/820000-511000	<b>Tischler</b> <b>40/40</b> <b>4</b> 100%	Stufe: Planstelle:	<b>5</b> <b>820000</b>	Beschäftigung: <b>100,00%</b>
<b>3074 Dienstnehmer/in</b>	Verwendung: Anmerkung: Verwendungsgruppe: 1/820000-511000	<b>Raumpflege</b> <b>10/40</b> <b>Geringf.</b> 100%	Stufe: Planstelle:	<b>820000</b>	Beschäftigung: <b>25,00%</b>
<b>3079 Dienstnehmer/in</b>	Verwendung: Anmerkung: Verwendungsgruppe: 1/820000-511000	<b>Aussendienstmitarbeiter</b> <b>30/40</b> <b>1</b> 100%	Stufe: Planstelle:	<b>1</b> <b>820000</b>	Beschäftigung: <b>75,00%</b>

## Sonstige Dienstnehmer

<b>3057 Dienstnehmer/in</b>	Verwendung: Verwendungsgruppe: 1/820000-523000	<b>Hilfsarbeiter</b> <b>1</b> 100%	Stufe: Planstelle:	<b>6</b> <b>820000</b>	Beschäftigung: <b>100,00%</b>
<b>3068 Dienstnehmer/in</b>	Verwendung: Verwendungsgruppe: 1/831000-523000	<b>Hilfsarbeiter</b> <b>1</b> 100%	Stufe: Planstelle:	<b>1</b> <b>831000</b>	Beschäftigung: <b>100,00%</b>
<b>3078 Dienstnehmer/in</b>	Verwendung: Verwendungsgruppe: 1/820000-523000	<b>Hilfsarbeiter</b> <b>1</b> 100%	Stufe: Planstelle:	<b>1</b> <b>820000</b>	Beschäftigung: <b>100,00%</b>

Gruppe	Abschnitt	Ansatz	Beamte der Verwaltung 500000 - 500999	Vertragsbedienstete I 510000 - 510999	Vertragsbedienstete II 511000 - 511999	Angestellte ganzjährig beschäftigt 520000 - 520999	Arbeiter nicht ganzjährig beschäftigt 523000 - 523999	Nebengebühren und Geldaushilfen 560000 - 569999	DGB für Finanzamt (FLAB) 580000 - 580999	Leistungen aus der Selbstträgerschaft 582000 - 582999	Gesamtsumme
0	01	010000 Zentralamt		150.806,22					5.840,48	32.261,71	188.908,41
		<b>Summe Gruppe 0</b>		<b>150.806,22</b>					<b>5.840,48</b>	<b>32.261,71</b>	<b>188.908,41</b>
2	21	212000 Mittelschulen				474,83			18,52	8,46	501,81
	24	240000 Kindergärten		29.038,77	33.121,94				2.430,52	14.056,65	78.647,88
	25	250000 Schülerhorte				34.689,00					34.689,00
		<b>Summe Gruppe 2</b>		<b>29.038,77</b>	<b>33.121,94</b>	<b>35.163,83</b>			<b>2.449,04</b>	<b>14.065,11</b>	<b>113.838,69</b>
5	51	510000 Medizinische Bereichversorgung	8.472,00					569,78	342,44	606,10	9.990,32
		<b>Summe Gruppe 5</b>	<b>8.472,00</b>					<b>569,78</b>	<b>342,44</b>	<b>606,10</b>	<b>9.990,32</b>
8	81	814000 Straßenreinigung					817,50		31,88	22,32	871,70
	82	820000 Wirtschaftshöfe			103.807,94		20.523,71		3.622,81	20.812,96	148.767,42
	83	831000 Freizeitbetriebe Terrassenbad, Wohnmobilabstellplatz					1.040,43		40,58	4,20	1.085,21
	85	850000 Betriebe der Wasserversorgung			16.817,30				650,21	3.572,33	21.039,84
		851000 Betriebe der Abwasserbeseitigung Kanal- und Kläranlage Drosendorf			12.108,28				467,89	2.571,56	15.147,73
		851100 Betriebe der Abwasserbeseitigung Kanal- und Kläranlage Zissersdorf			3.363,41				129,97	714,32	4.207,70
		851200 Betriebe der Abwasserbeseitigung Kanal- und Kläranlage Wolfsbach			1.345,36				51,99	285,73	1.683,08
		<b>Summe Gruppe 8</b>			<b>137.442,29</b>		<b>22.381,64</b>		<b>4.995,33</b>	<b>27.983,42</b>	<b>192.802,68</b>
		<b>Summe gesamt</b>	<b>8.472,00</b>	<b>179.844,99</b>	<b>170.564,23</b>	<b>35.163,83</b>	<b>22.381,64</b>	<b>569,78</b>	<b>13.627,29</b>	<b>74.916,34</b>	<b>505.540,10</b>

Konto	Bezeichnung	Nutzungsdauer lt. VRV	Abweichende Nutzungsdauer	Begründung
1/0040001/00002	Bau Güterwege	33,0	33,0	Vorgesehene ND
2/0040011/00027	Renovierungskosten	25,0	25,0	Vorgesehene ND
2/0040013/00046	Spielplatz bei der VS u. HS Drosendorf	33,0	33,0	Vorgesehene ND
2/0060001/00086	Umbau- und Renovierungskosten Bürgerspital	50,0	50,0	Vorgesehene ND
2/0060001/00088	Musikerzentrum	50,0	50,0	Vorgesehene ND
2/0060004/00028	Generalsanierung Dreifaltigkeitssäule	0,0	30,0	Gewählte ND
2/0060004/01409	Kapelle Autendorf	0,0	50,0	wie Gebäude
2/0060004/01434	Gebäude	0,0	50,0	wie Gebäude
2/0060004/01435	Gebäude	0,0	50,0	wie Gebäude
2/0060004/01436	Gebäude	0,0	50,0	wie Gebäude
2/0060004/01437	Gebäude	0,0	50,0	wie Gebäude
2/0060004/01438	Gebäude	0,0	50,0	wie Gebäude
2/0060004/01439	Gebäude	0,0	40,0	wie Gebäude
2/0060004/01440	Turm	0,0	50,0	wie Gebäude
2/0060004/01441	Gebäude	0,0	50,0	wie Gebäude
2/0350004/00003	Neubau Straßenbeleuchtung Altstadtberg 6 Lichtpunkte	10,0	10,0	Vorgesehene ND
2/0350004/00029	Neubau Straßenbeleuchtung Allgemeine Straßen	10,0	10,0	Vorgesehene ND
2/0350004/00030	Neubau Straßenbeleuchtung Altstadt	10,0	10,0	Vorgesehene ND
2/0350004/00031	Neubau Straßenbeleuchtung Badstraße	10,0	10,0	Vorgesehene ND
2/0350004/00032	Neubau Straßenbeleuchtung Siegfeld	10,0	10,0	Vorgesehene ND
2/0350004/00033	Neubau Straßenbeleuchtung Neue Siedlung Thayablick	10,0	10,0	Vorgesehene ND
2/0350004/00034	Neubau Straßenbeleuchtung Stadtfeldgasse	10,0	10,0	Vorgesehene ND
2/0350004/00035	Primmersdorfer Straße Neuverkabelung Straßenbeleuchtung	10,0	10,0	Vorgesehene ND
2/0350004/00036	Neubau Straßenbeleuchtung	10,0	10,0	Vorgesehene ND
2/0350004/00037	Neubau Straßenbeleuchtung	10,0	10,0	Vorgesehene ND
2/0350004/00038	Neubau Straßenbeleuchtung	10,0	10,0	Vorgesehene ND
2/0350004/00039	Neubau Straßenbeleuchtung	10,0	10,0	Vorgesehene ND
2/0350004/00056	Hornerstraße (bei Halle Fa. Blazek) 1 Lichtpunkt	10,0	10,0	Vorgesehene ND
2/0350004/00108	Neubau Straßenbeleuchtung Unterthürnau 21 Lichtpunkte	10,0	10,0	Vorgesehene ND
2/0440001/00020	Digitaler Baumkataster	0,0	8,0	gewählte ND für Baumkataster
3/0290003/00043	Doppelschaukel	10,0	10,0	Vorgesehene ND
3/0290005/00057	Badesteg Wolfsbach	15,0	15,0	Vorgesehene ND
4/0150002/00098	Tanklöschfahrzeug Steyr 1291-280	10,0	25,0	lt. Feuerwehrgesetz
4/0150002/00101	Schneeketten f. New Holland	10,0	10,0	Vorgesehene ND
4/0150002/00113	Traktor New Holland T 6010 inkl. Schneeketten	10,0	10,0	Vorgesehene ND
4/0150002/00117	Rosenbauer - CL Kleinlöschfahrzeug KLF/MB 515 CDI/3665/4x2	10,0	25,0	lt. Feuerwehrgesetz
4/0150002/00118	Rosenbauer Kleinlöschfahrzeug - CL KLF / MB 516 CDI / 3665 /	10,0	25,0	lt. Feuerwehrgesetz
4/0220002/00099	Schneepflug Hauer SRS-2 2800	10,0	10,0	Vorgesehene ND
4/0220002/00100	Ausrüstung von Fahrzeugen HAUER TS-10 Salz-u.Splittstreuer	10,0	10,0	Vorgesehene ND
4/0240001/00025	Rasenmäher Husqvarna Rider P524	10,0	10,0	Vorgesehene ND

Konto	Bezeichnung	Nutzungsdauer lt. VRV	Abweichende Nutzungsdauer	Begründung
4/0240001/00096	Pelletsofen PO 55 inkl. Rohre und Kaminteile	10,0	10,0	Vorgesehene ND
4/0290001/00042	Handwerkzeuge in Betrieben	8,0	8,0	Vorgesehene ND
4/0290001/00105	Schneeschild für Rasenmäher	8,0	8,0	Vorgesehene ND
4/0330001/00024	Telefonanlage ISDN TK Anlage	5,0	5,0	Nutzungsdauer lt. VRV2015
4/0350004/00107	Siegfeld 1 Lichtpunkt	10,0	10,0	Vorgesehene ND
4/0440001/00015	Gemdat Software LMR Lokales Melderegister	0,0	10,0	Vorgesehen für Software ND 10 Jahre
4/0440001/00023	Lizenzen	0,0	10,0	Software ND 10 Jahre
5/0110002/00010	Waschmaschine Simens WM 14E493/24	10,0	10,0	Vorgesehene ND
5/0110002/00040	Blockhaus	10,0	10,0	Vorgesehene ND
5/0110002/00044	Geschirrspüler Siemens SE 58M243 Extraktl. 111452	10,0	10,0	Vorgesehene ND
5/0110002/00050	Gefriertruhe Bauknecht GT 310	10,0	10,0	Vorgesehene ND
5/0190003/00116	BWT Bodensauger Dynamics ProX Edition mit Caddy & Joystick	10,0	10,0	Vorgesehene ND
5/0290003/00111	Sonstige Möbel Regenbogenland "Himmelstreppe"	10,0	10,0	Vorgesehene ND
5/0290003/00112	Spielanlage für Kinder Rhönrad, Krabbelwalze & Sitzkreisel	10,0	10,0	Vorgesehene ND
5/0440001/00052	Pläne	0,0	25,0	Leitungskataster ND 25 Jahre

Bezeichnung	Zuordnung der Aufwands- und Ertragsgruppen	Summe Haushalt	davon A 85 - 89	Summe ohne A 85 - 89	
<b>I. Querschnitt</b>					
<b>Erträge der operativen Gebarung / Einzahlungen aus Abgaben</b>					
10	Einzahlungen aus eigenen Abgaben	Unterklassen 83 bis 85 ohne Gruppen 852, 858 und 859	274.434,22	0,00	274.434,22
11	Erträge aus Ertragsanteilen	Gruppen 858 und 859	1.264.847,34	0,00	1.264.847,34
12	Gebühren für die Benützung von Gemeindevorrichtungen und -anlagen	Gruppe 852	451.447,96	451.137,96	310,00
13	Erträge aus Leistungen	Unterklasse 81 ohne Gruppen 811, 817, 818 und 819	362.812,44	747,00	362.065,44
14	Erträge aus Besitz und wirtschaftlicher Tätigkeit	Gruppen 811, 820, 822, 823	70.345,63	62.928,92	7.416,71
15	Transfererträge von Trägern des öffentlichen Rechts	Gruppen 860 bis 863, 888	314.829,75	69.520,65	245.309,10
16	Sonstige Transfererträge	Gruppen 809, 864 bis 868, 880	4.448,06	0,00	4.448,06
17	Gewinnentnahmen der Gemeinde von Unternehmungen und marktbestimmten Betrieben der Gemeinde (A 85-89)	Gruppe 869 und 879		0,00	
18	Erträge aus Veräußerungen und sonstige Erträge	Gruppen 814, 815, 824, 827, 828 und 829	41.922,58	6.218,65	35.703,93
<b>19</b>	<b>Summe 1 (Erträge)</b>		<b>2.785.087,98</b>	<b>590.553,18</b>	<b>2.194.534,80</b>
<b>Aufwendungen der operativen Gebarung</b>					
20	Personalaufwand	Klasse 5 ohne nicht finanzierungswirksame Konten	505.540,10	42.078,35	463.461,75
21	Pensionen und sonstige Ruhebezüge	Gruppen 760, 761		0,00	
22	Bezüge der gewählten Organe	Gruppe 721	101.986,24	0,00	101.986,24
23	Gebrauchs- und Verbrauchsgüter, Handelswaren	Klasse 4	119.680,98	31.781,14	87.899,84
24	Verwaltungs- und Betriebsaufwand	Klasse 6 ohne Gruppen 650 bis 655, 657, 658, 680 bis 687, 689, 690, 694 bis 699; Unterklassen 70 bis 72 ohne Gruppen 706 und 721; Gruppe 790	774.391,80	273.186,95	501.204,85
25	Zinsen für Finanzschulden	Gruppen 650, 651, 653 und 657	32.387,08	27.191,63	5.195,45
26	Laufende Transfers an Träger des öffentlichen Rechts	Gruppen 750 bis 754	750.144,46	0,00	750.144,46
27	Sonstige laufende Transfers	Gruppen 755 bis 757, 759, 764, 768, 780 und 781	26.126,94	0,00	26.126,94
28	Gewinnentnahmen der Gemeinde von Unternehmungen und marktbestimmten Betrieben der Gemeinde (A 85-89)	Gruppe 769		0,00	
<b>29</b>	<b>Summe 2 (Aufwendungen)</b>		<b>2.310.257,60</b>	<b>374.238,07</b>	<b>1.936.019,53</b>
<b>91</b>	<b>SALDO 1: Ergebnis der operativen Gebarung</b>	Summe 1 minus Summe 2	<b>474.830,38</b>	<b>216.315,11</b>	<b>258.515,27</b>



Bezeichnung	Zuordnung Abgang/Zugang zu den Bestandskonten und der Kapitaltransferkonten	Summe Haushalt	davon A 85 - 89	Summe ohne A 85 - 89
<b>Vermögensgebarung mit Kapitaltransfers ohne Finanztransaktionen</b>				
30 Veräußerung von unbeweglichem Vermögen	Unterklassen 00, 01, 05 und 06; Gruppen 801, 802 und 805 (bei unbeweglichen Kulturgütern)	115.761,50	0,00	115.761,50
31 Veräußerung von beweglichem Vermögen	Unterklassen 02 bis 04; Gruppen 100, 113, 120, 150, 159, 170 und 175; Gruppen 803, 804 und 805 (bei beweglichen Kulturgütern)		0,00	
32 Veräußerung von immateriellen Vermögenswerten	Unterklasse 07		0,00	
33 Investitionszuschüsse (erhaltene Kapitaltransfers) von Trägern des öffentlichen Rechts	Gruppen 300 bis 303, 309, 871	510.043,42	135.384,84	374.658,58
34 Sonstige Investitionszuschüsse (erhaltene Kapitaltransfers)	Gruppen 304 bis 308		0,00	
<b>39 Summe 3 (Vermögensgebarung mit Kapitaltransfer ohne Finanztransaktionen)</b>		<b>625.804,92</b>	<b>135.384,84</b>	<b>490.420,08</b>
<b>Vermögensgebarung und Kapitaltransfers ohne Finanztransaktionen</b>				
40 Erwerb von unbeweglichem Vermögen	Unterklassen 00, 01 und 05; Gruppen 060, 061 und 063	814.543,96	471.059,26	343.484,70
41 Erwerb von beweglichem Vermögen, Aktivierte Vorräte	Unterklassen 02 bis 04; Gruppe 062; Gruppen 100, 113, 120, 150, 159, 170 und 175	13.181,52	10.112,56	3.068,96
42 Erwerb von immateriellen Vermögenswerten	Unterklasse 07	21.812,34	20.444,56	1.367,78
43 Kapitaltransfers an Träger des öffentlichen Rechts	Gruppen 130 und 135; Gruppen 770 bis 774		0,00	
44 Sonstige Kapitaltransfers	Gruppen 775 bis 779, 785 und 786	6.219,72	0,00	6.219,72
<b>49 Summe 4 (Vermögensgebarung und Kapitaltransfer ohne Finanztransaktionen)</b>		<b>855.757,54</b>	<b>501.616,38</b>	<b>354.141,16</b>
<b>92 SALDO 2: Saldo der Vermögensgebarung ohne Finanztransaktionen</b>	Summe 3 minus Summe 4	<b>-229.952,62</b>	<b>-366.231,54</b>	<b>136.278,92</b>

Bezeichnung	Zuordnung der Gruppen der Finanzierungsrechnung	nur A 85 - 89
<b>Einzahlungen aus Finanztransaktionen</b>		
50 Veräußerung von Beteiligungen und Wertpapieren	Unterklasse 08; Gruppen 223 und 224	0,00
51 Entnahmen aus Zahlungsmittelreserven	Gruppen 293, 294 und 295	0,00
52 Einzahlungen aus der Rückzahlung von Darlehen an Träger des öffentlichen Rechts	Gruppen 240 bis 244	0,00
53 Einzahlungen aus der Rückzahlung von Darlehen an andere und von Bezugsvorschüssen	Gruppen 245 bis 249 und 273	0,00
54 Aufnahme von Finanzschulden von Trägern des öffentlichen Rechts	Gruppen 340 bis 344, 350 bis 354	0,00
55 Aufnahme von Finanzschulden von anderen	Unterklasse 32; Gruppen 345 bis 349, 355 bis 357	1.031.229,55
58 Ausgleichszahlungen aus Finanzderivaten	Gruppen 821 und 826	0,00
<b>59 Summe 5 (Einzahlungen aus Finanztransaktionen)</b>		<b>1.031.229,55</b>
<b>Auszahlungen aus Finanztransaktionen</b>		
60 Erwerb von Beteiligungen und Wertpapieren	Unterklasse 08; Gruppen 223 und 224	0,00
61 Zuführung an Zahlungsmittelreserven	Gruppen 293, 294 und 295	0,00
62 Gewährung von Darlehen an Träger des öffentlichen Rechts	Gruppen 240 bis 244	0,00
63 Gewährung von Darlehen an andere und von Bezugsvorschüssen	Gruppen 245 bis 249 und 273	0,00
64 Rückzahlung von Finanzschulden bei Trägern des öffentlichen Rechts	Gruppen 340 bis 344, 350 bis 354	0,00
65 Rückzahlung von Finanzschulden bei anderen	Unterklasse 32; Gruppen 345 bis 349, 355 bis 357	259.661,47
68 Ausgleichszahlungen aus Finanzderivaten	Gruppen 652, 655 und 658	0,00
<b>69 Summe 6 (Auszahlungen aus Finanztransaktionen)</b>		<b>259.661,47</b>
<b>93 SALDO 3: Saldo der Finanztransaktionen</b>	Summe 5 minus Summe 6	<b>771.568,08</b>
<b>94 SALDO 4:</b>	Summe der Salden 1, 2 und 3	<b>621.651,65</b>
<b>II. Ableitung des Finanzierungssaldos</b>		
70 Jahresergebnis Haushalt ohne A 85 - 89 und ohne Finanztransaktionen	Saldo 1 plus Saldo 2	394.794,19
71 Überrechnung Jahresergebnis A 85 - 89	Saldo 4 der Spalte "nur A 85 - 89"	621.651,65
<b>95 Finanzierungssaldo ('vorläufiges Maastricht-Ergebnis')</b>		<b>1.016.445,84</b>

HH-Stelle	Bezeichnung	Buchungen	- Voranschlag	- Übertragung	= Abweichung	Betrag Beschluss und Begründung
<b>Mittelaufbringung</b>	<b>Abweichung über 7.500,00 oder über 7.500,00</b>					
<b>010000</b>	<b>Zentralamt</b>					
2/010000+810003	Vergütung Personalaufwand Zentralamt f. Wasser	19.028,73	28.500,00	0,00	-9.471,27	
2/010000+810004	Vergütung Personalaufwand Zentralamt f. Kanal/Kläranlagen	47.571,82	71.100,00	0,00	-23.528,18	
<b>164000</b>	<b>Förderung d.Brandbek.u.Brandverh.</b>					
6/164000+829910	Zuweisung aus operativer Gebarung	0,00	10.000,00	0,00	-10.000,00	
<b>240000</b>	<b>Kindergärten</b>					
2/240000+817000	Erträge aus der Auflösung von sonstigen Rückstellungen	17.270,92	0,00	0,00	17.270,92	
<b>612000</b>	<b>Gemeindestraßen</b>					
6/612000+871000	Beihilfe aus Bedarfszuweisungen	300.000,00	200.000,00	0,00	100.000,00	
<b>710000</b>	<b>Land- und forstwirtschaftl. Wegebau</b>					
6/710000+871000	Beihilfe aus Bedarfszuweisungen IVW3	17.250,00	8.300,00	0,00	8.950,00	
<b>820000</b>	<b>Wirtschaftshöfe</b>					
2/820000+810010	Vergütung Personalkosten Bauhofmitarbeiter f. Grund & Boden	29.405,86	40.800,00	0,00	-11.394,14	
<b>821000</b>	<b>Fuhrpark</b>					
6/821000+871000	Beihilfe aus Bedarfszuweisungen	30.000,00	20.000,00	0,00	10.000,00	
<b>831000</b>	<b>Freizeitbetriebe Terrassenbad,Wohnmobilabstellplatz</b>					
6/831000+829910	Zuweisung aus operativer Gebarung	0,00	15.000,00	0,00	-15.000,00	

HH-Stelle	Bezeichnung	Buchungen	- Voranschlag	- Übertragung	= Abweichung	Betrag Beschluss und Begründung
<b>840000</b>	<b>Grundbesitz</b>					
2/840000+801000	Veräußerungen von Grundstücken und Grundstückseinrichtungen	115.761,50	60.000,00	0,00	55.761,50	
<b>842000</b>	<b>Waldbesitz (soweit nicht bei 866)</b>					
2/842000+810000	Einnahmen aus Holzverkauf	69.985,64	22.000,00	0,00	47.985,64	
<b>851000</b>	<b>Betriebe der Abwasserbeseitigung Kanal- und Kläranlage Drosendorf</b>					
2/851000+860000	Zinsenzuschüsse	44.401,37	29.100,00	0,00	15.301,37	
2/851000+860001	Zinsenzuschuss BA 07 Kläranlage Drosendorf	0,00	11.800,00	0,00	-11.800,00	
<b>853000</b>	<b>Betrieb f.Wohn- und Geschäftsgebäude</b>					
2/853000+811000	Mieten und Betriebskostenersätze	60.588,53	74.500,00	0,00	-13.911,47	
<b>870000</b>	<b>Kleinwasserkraft an der Thaya</b>					
6/870000+816000	Kostenersätze durch gegründete GesmbH	0,00	32.500,00	0,00	-32.500,00	
<b>899000</b>	<b>Sonst. wirtschaftliche Unternehmungen</b>					
2/899000+816000	Kostenersätze der Schauplatz KG	0,00	10.000,00	0,00	-10.000,00	
<b>912000</b>	<b>Rücklagen(soweit nicht aufgeteilt)</b>					
2/912000+895009	Entnahmen von allgemeinen Haushaltsrücklagen	0,00	92.200,00	0,00	-92.200,00	
<b>920000</b>	<b>Ausschließliche Gemeindeabgaben</b>					
2/920000+850000	Aufschliessungsbeiträge (gem. Par.14)	0,00	20.000,00	0,00	-20.000,00	

HH-Stelle	Bezeichnung	Buchungen	- Voranschlag	- Übertragung	= Abweichung	Betrag	Beschluss und Begründung
<b>921000</b>	<b>Zw. Ländern u. Gemeinden geteilte Abgabe</b>						
2/921000+834100	Interessentenbeiträge	0,00	10.000,00	0,00	-10.000,00		
2/921000+861000	Transfers von Ländern, Landesfonds und Landeskammern	15.759,21	0,00	0,00	15.759,21		
<b>925000</b>	<b>Ertragsanteile an gemeinsch. . Bundesabg</b>						
2/925000+859400	Ertragsanteile Bv-Schl (incl Kest)	1.264.847,34	1.163.100,00	0,00	101.747,34		
<b>940000</b>	<b>Bedarfszuweisungen</b>						
2/940000+861000	Bedarfszuweisung I zum Finanzkraftausgleich	87.317,66	56.600,00	0,00	30.717,66		
<b>941000</b>	<b>Sonst. Finanzzuw. nach dem FAG</b>						
2/941000+860000	Laufende Transferzahlungen von Bund Bundesfonds und Landeskammern	55.664,00	43.500,00	0,00	12.164,00		
<b>944000</b>	<b>Zusch. nach dem Katastrophen- fondsgesetz</b>						
2/944000+816000	Kostenersätze	8.445,80	0,00	0,00	8.445,80		
<b>947000</b>	<b>Sonst. Zuschüsse der Länder</b>						
2/947000+861000	Transfers von Ländern, Landesfonds und Landeskammern	28.361,35	0,00	0,00	28.361,35		
	<b>Summe Mittelaufbringung</b>	<b>2.211.659,73</b>	<b>2.019.000,00</b>	<b>0,00</b>	<b>192.659,73</b>	<b>0,00</b>	
<b>Mittelverwendung</b>	<b>Abweichung über 7.500,00 oder über 7.500,00</b>						
<b>010000</b>	<b>Zentralamt</b>						
1/010000-510000	Bezüge für VB der Besoldungsgruppe I	150.806,22	161.100,00	0,00	-10.293,78	-10.293,78	24.02.2023 Kündigung eines Dienstnehmers, die Stelle wurde noch nicht nachbesetzt.
1/010000-592000	Dotierung von Rückstellungen für Jubiläumswendungen	2.354,88	14.300,00	0,00	-11.945,12		
1/010000-670000	Versicherungen	26.258,78	13.000,00	0,00	13.258,78	13.258,78	24.02.2023 Erhöhung der Versicherungsprämien

HH-Stelle	Bezeichnung	Buchungen	- Voranschlag	- Übertragung	= Abweichung	Betrag	Beschluss und Begründung
1/010000-728000	Entgelte für sonstige Leistungen EDV Kosten	22.110,24	14.000,00	0,00	8.110,24		
<b>031000</b>	<b>Amt für Raumordnung und Raumplanung</b>						
1/031000-728000	Flächenwidmungspläne Änderungen	13.568,52	0,00	0,00	13.568,52	13.568,52	24.02.2023 unvorhersehbare Änderungen im Flächenwidmungsplan
<b>240000</b>	<b>Kindergärten</b>						
1/240000-511000	Bezüge für VB der Besoldungsgruppe II	33.121,94	19.700,00	0,00	13.421,94	13.421,94	24.02.2023 eine Dienstnehmerin ging in Altersteilzeit, dadurch wurde eine Dienstnehmerin neu angestellt.
1/240000-592000	Dotierung von Rückstellungen für Jubiläumszuwendungen	2.872,82	15.400,00	0,00	-12.527,18		
<b>390000</b>	<b>Kirchliche Angelegenheiten</b>						
1/390000-794001	Zuweisung an zweckgebundene Haushaltsrücklagen	10.000,25	0,00	0,00	10.000,25		
<b>710000</b>	<b>Land- und forstwirtschaftl. Wegebau</b>						
1/710000-729910	Sonstige Aufwendungen	14.691,13	0,00	0,00	14.691,13		
<b>815000</b>	<b>Park- und Gartenanlagen, Kinderspielpl.</b>						
1/815000-720010	Vergütung Personalkosten Bauhofmitarbeiter	29.405,86	40.800,00	0,00	-11.394,14	-11.394,14	24.02.2023 Weniger Arbeitsstunden aufgrund von Wetterbedingungen
<b>816000</b>	<b>Öffentliche Beleuchtung und Uhren</b>						
1/816000-619000	Instandhaltung der Strassenbeleuchtung	16.028,23	4.300,00	0,00	11.728,23	11.728,23	24.02.2023 durch Grabungen wurde in der Horner Straße Kabel neu verlegt, Stromkosten extrem gestiegen.
<b>820000</b>	<b>Wirtschaftshöfe</b>						
1/820000-592000	Dotierung von Rückstellungen für Jubiläumszuwendungen	1.244,45	17.500,00	0,00	-16.255,55		
<b>842000</b>	<b>Waldbesitz (soweit nicht bei 866)</b>						
1/842000-610000	Instandhaltung von Grund und Boden	54.325,56	11.000,00	0,00	43.325,56	43.325,56	24.02.2023 durch den Käfer mussten viele Bäume umgeschnitten werden und dann die Flächen wieder neu mulchen und aufforsten.

HH-Stelle	Bezeichnung	Buchungen	- Voranschlag	- Übertragung	= Abweichung	Betrag	Beschluss und Begründung
<b>850000</b>	<b>Betriebe der Wasserversorgung</b>						
1/850000-720003	Vergütung Personalkosten Zentralamt f. Wasser	19.028,73	28.500,00	0,00	-9.471,27	-9.471,27	24.02.2023 Geringere Personalkosten aufgrund von weniger Wartungsarbeiten und Störungen
<b>851000</b>	<b>Betriebe der Abwasserbeseitigung Kanal- und Kläranlage Drosendorf</b>						
1/851000-720004	Vergütung Personalkosten Zentralamt Anteil Ddf.	34.251,71	51.000,00	0,00	-16.748,29	-16.748,29	24.02.2023 Geringere Personalkosten aufgrund von weniger Wartungsarbeiten und Störungen
<b>851005</b>	<b>Betriebe der ABA Drosendorf - Erneuerung Kanal Drosendorf Stadt</b>						
1/851005-722000	Rückersätze von Erträgen	11.655,65	0,00	0,00	11.655,65	11.655,65	24.02.2023 Rückzahlung KIG, nicht förderbares Projekt
<b>900000</b>	<b>Gesonderte Verwaltung</b>						
1/900000-729910	Zuweisungen an Investive Gebarung	0,00	50.300,00	0,00	-50.300,00		
<b>Summe Mittelverwendung</b>		<b>441.724,97</b>	<b>440.900,00</b>	<b>0,00</b>	<b>824,97</b>	<b>59.051,20</b>	

HH-Stelle	Bezeichnung	Buchungen	- Voranschlag	- Übertragung	= Abweichung	Betrag Beschluss und Begründung
<b>Mittelaufbringung</b>	<b>Abweichung über 7.500,00 oder über 7.500,00</b>					
<b>010000</b>	<b>Zentralamt</b>					
2/010000+810003	Vergütung Personalaufwand Zentralamt f. Wasser	19.028,73	28.500,00	0,00	-9.471,27	
2/010000+810004	Vergütung Personalaufwand Zentralamt f. Kanal/Kläranlagen	47.571,82	71.100,00	0,00	-23.528,18	
<b>164000</b>	<b>Förderung d.Brandbek.u.Brandverh.</b>					
6/164000+829910	Zuweisung aus operativer Gebarung	0,00	10.000,00	0,00	-10.000,00	
<b>612000</b>	<b>Gemeindestraßen</b>					
6/612000+871000	Beihilfe aus Bedarfszuweisungen	300.000,00	200.000,00	0,00	100.000,00	
<b>632000</b>	<b>Wasserwehre und Schleusen Fischaufstieghilfe</b>					
6/632000+300000	Kapitaltransferzahlungen Bund	0,00	135.000,00	0,00	-135.000,00	
6/632000+346000	Investitionsdarlehen von Finanzunternehmen	0,00	15.000,00	0,00	-15.000,00	
<b>632001</b>	<b>Wehr Spitalmühle</b>					
6/632001+300000	Kapitaltransfers von Bund, Bundesfonds und Bundeskammern	0,00	135.000,00	0,00	-135.000,00	
6/632001+346000	Investitionsdarlehen von Finanzunternehmen	0,00	15.000,00	0,00	-15.000,00	
<b>710000</b>	<b>Land- und forstwirtschaftl. Wegebau</b>					
6/710000+871000	Beihilfe aus Bedarfszuweisungen IVW3	17.250,00	8.300,00	0,00	8.950,00	
<b>820000</b>	<b>Wirtschaftshöfe</b>					
2/820000+810010	Vergütung Personalkosten Bauhofmitarbeiter f. Grund & Boden	29.405,86	40.800,00	0,00	-11.394,14	



HH-Stelle	Bezeichnung	Buchungen	- Voranschlag	- Übertragung	= Abweichung	Betrag Beschluss und Begründung
<b>821000</b>	<b>Fuhrpark</b>					
6/821000+871000	Beihilfe aus Bedarfszuweisungen	30.000,00	20.000,00	0,00	10.000,00	
<b>831000</b>	<b>Freizeitbetriebe Terrassenbad,Wohnmobilabstellplatz</b>					
6/831000+829910	Zuweisung aus operativer Gebarung	0,00	15.000,00	0,00	-15.000,00	
<b>840000</b>	<b>Grundbesitz</b>					
2/840000+801000	Veräußerungen von Grundstücken und Grundstückseinrichtungen	115.761,50	60.000,00	0,00	55.761,50	
<b>842000</b>	<b>Waldbesitz (soweit nicht bei 866)</b>					
2/842000+810000	Einnahmen aus Holzverkauf	69.985,64	22.000,00	0,00	47.985,64	
<b>850005</b>	<b>Betriebe der WVA - Erneuerung Wasserleitung Drosendorf Stadt</b>					
6/850005+346000	Darlehensaufnahme	91.247,87	570.000,00	0,00	-478.752,13	
<b>850006</b>	<b>Betriebe der WVA Leitungskataster BA 17 und BA 18</b>					
6/850006+300000	Kapitaltransfers von Bund, Bundesfonds und Bundeskammern	0,00	14.300,00	0,00	-14.300,00	
6/850006+346000	Investitionsdarlehen von Finanzunternehmen	0,00	22.000,00	0,00	-22.000,00	
<b>851000</b>	<b>Betriebe der Abwasserbeseitigung Kanal- und Kläranlage Drosendorf</b>					
2/851000+300000	Kapitaltransfers von Bund, Bundesfonds und Bundeskammern	9.969,60	0,00	0,00	9.969,60	
2/851000+860000	Zinsenzuschüsse	44.401,37	29.100,00	0,00	15.301,37	
2/851000+860001	Zinsenzuschuss BA 07 Kläranlage Drosendorf	0,00	11.800,00	0,00	-11.800,00	

HH-Stelle	Bezeichnung	Buchungen	- Voranschlag	- Übertragung	= Abweichung	Betrag Beschluss und Begründung
<b>851002</b>	<b>Betriebe der ABA Drosendorf Leitungskatatster BA 17 und BA 18</b>					
6/851002+300000	Kapitaltransfers von Bund, Bundesfonds und Bundeskammern	41.780,28	29.800,00	0,00	11.980,28	
6/851002+346000	Investitionsdarlehen von Finanzunternehmen	0,00	33.600,00	0,00	-33.600,00	
<b>851007</b>	<b>Erneuerung Kanal Drosendorf Stadt</b>					
6/851007+346000	Investitionsdarlehen von Finanzunternehmen	596.642,29	1.830.000,00	0,00	-1.233.357,71	
6/851007+346001	Investitionsdarlehen von Finanzunternehmen	343.339,39	1.220.000,00	0,00	-876.660,61	
<b>851200</b>	<b>Betriebe der Abwasserbeseitigung Kanal- und Kläranlage Wolfsbach</b>					
6/851200+346002	Investitionsdarlehen von Finanzunternehmen	0,00	28.900,00	0,00	-28.900,00	
<b>853000</b>	<b>Betrieb f.Wohn- und Geschäftsgebäude</b>					
2/853000+811000	Mieten und Betriebskostenersätze	61.219,42	74.500,00	0,00	-13.280,58	
<b>859000</b>	<b>Breitband - Glasfaserleitung</b>					
6/859000+301000	Kapitaltransfers von Ländern, Landesfonds und Landesammern	0,00	55.700,00	0,00	-55.700,00	
<b>870000</b>	<b>Kleinwasserkraft an der Thaya</b>					
6/870000+816000	Kostenersätze durch gegründete GesmbH	0,00	32.500,00	0,00	-32.500,00	
<b>899000</b>	<b>Sonst. wirtschaftliche Unternehmungen</b>					
2/899000+816000	Kostenersätze der Schauptplatz KG	0,00	10.000,00	0,00	-10.000,00	
<b>920000</b>	<b>Ausschließliche Gemeindeabgaben</b>					
2/920000+850000	Aufschliessungsbeiträge (gem. Par.14)	6.382,88	20.000,00	0,00	-13.617,12	

HH-Stelle	Bezeichnung	Buchungen	- Voranschlag	- Übertragung	= Abweichung	Betrag	Beschluss und Begründung
<b>921000</b>	<b>Zw. Ländern u. Gemeinden geteilte Abgabe</b>						
2/921000+834100	Interessentenbeiträge	0,00	10.000,00	0,00	-10.000,00		
2/921000+861000	Transfers von Ländern, Landesfonds und Landeskammern	15.759,21	0,00	0,00	15.759,21		
<b>925000</b>	<b>Ertragsanteile an gemeinsch. . Bundesabg</b>						
2/925000+859400	Ertragsanteile Bv-Schl (incl Kest)	1.264.847,34	1.163.100,00	0,00	101.747,34		
<b>940000</b>	<b>Bedarfszuweisungen</b>						
2/940000+861000	Bedarfszuweisung I zum Finanzkraftausgleich	87.317,66	56.600,00	0,00	30.717,66		
<b>941000</b>	<b>Sonst. Finanzaufw. nach dem FAG</b>						
2/941000+860000	Laufende Transferzahlungen von Bund Bundesfonds und Landeskammern	55.664,00	43.500,00	0,00	12.164,00		
<b>944000</b>	<b>Zusch. nach dem Katastrophen- fondsgesetz</b>						
2/944000+816000	Kostenersätze	8.445,80	0,00	0,00	8.445,80		
<b>947000</b>	<b>Sonst. Zuschüsse der Länder</b>						
2/947000+861000	Transfers von Ländern, Landesfonds und Landeskammern	28.361,35	0,00	0,00	28.361,35		
	<b>Summe Mittelaufbringung</b>	<b>3.284.382,01</b>	<b>6.031.100,00</b>	<b>0,00</b>	<b>-2.746.717,99</b>	<b>0,00</b>	
<b>Mittelverwendung</b>	<b>Abweichung über 7.500,00 oder über 7.500,00</b>						
<b>010000</b>	<b>Zentralamt</b>						
1/010000-510000	Bezüge für VB der Besoldungsgruppe I	150.806,22	161.100,00	0,00	-10.293,78	-10.293,78	24.02.2023 Kündigung eines Dienstnehmers, die Stelle wurde noch nicht nachbesetzt.
1/010000-670000	Versicherungen	20.805,06	13.000,00	0,00	7.805,06	7.805,06	24.02.2023 Erhöhung der Versicherungsprämien

HH-Stelle	Bezeichnung	Buchungen	- Voranschlag	- Übertragung	= Abweichung	Betrag	Beschluss und Begründung
<b>031000</b>	<b>Amt für Raumordnung und Raumplanung</b>						
1/031000-728000	Flächenwidmungspläne Änderungen	7.830,00	0,00	0,00	7.830,00	7.830,00	24.02.2023 unvorhersehbare Änderungen im Flächenwidmungsplan
<b>164000</b>	<b>Förderung d.Brandbek.u.Brandverh.</b>						
5/164000-050000	Sonderanlagen	0,00	10.000,00	0,00	-10.000,00		
<b>240000</b>	<b>Kindergärten</b>						
1/240000-511000	Bezüge für VB der Besoldungsgruppe II	33.121,94	19.700,00	0,00	13.421,94	13.421,94	24.02.2023 eine Dienstnehmerin ging in Altersteilzeit, dadurch wurde eine Dienstnehmerin neu angestellt.
<b>360000</b>	<b>Stadtmauersanierung</b>						
5/360000-050000	Renovierungskosten Stadtmauer	7.038,00	15.000,00	0,00	-7.962,00		
<b>612000</b>	<b>Gemeindestraßen</b>						
5/612000-002000	Baukosten Gemeindestraßen Ddf. Diverse Straßen	257.459,13	208.100,00	0,00	49.359,13		
5/612000-002006	Kosten Oberflächenentwässerung (ABA BA19)	0,00	10.000,00	0,00	-10.000,00		
5/612000-002007	Baukosten Siegfeld	0,00	70.000,00	0,00	-70.000,00		
5/612000-050100	Verkabelung Ortsbeleuchtung (ABA BA19)	0,00	20.000,00	0,00	-20.000,00		
<b>632000</b>	<b>Wasserwehre und Schleusen Fischaufstieghilfe</b>						
5/632000-050000	Fischaufstieghilfe	13.132,45	141.500,00	0,00	-128.367,55		
<b>632001</b>	<b>Wehr Spitalmühle</b>						
5/632001-050000	Sonderanlagen	11.068,47	136.100,00	0,00	-125.031,53		

HH-Stelle	Bezeichnung	Buchungen	- Voranschlag	- Übertragung	= Abweichung	Betrag	Beschluss und Begründung
<b>710000</b>	<b>Land- und forstwirtschaftl. Wegebau</b>						
1/710000-729910	Sonstige Aufwendungen	14.691,13	0,00	0,00	14.691,13		
<b>815000</b>	<b>Park- und Gartenanlagen, Kinderspielpl.</b>						
1/815000-006000	Sonstige Grundstückseinrichtungen	13.588,72	0,00	0,00	13.588,72	13.588,72	24.02.2023 erwarten noch Fördermittel
1/815000-720010	Vergütung Personalkosten Bauhofmitarbeiter	29.405,86	40.800,00	0,00	-11.394,14	-11.394,14	24.02.2023 Weniger Arbeitsstunden aufgrund von Wetterbedingungen
<b>816000</b>	<b>Öffentliche Beleuchtung und Uhren</b>						
1/816000-619000	Instandhaltung der Strassenbeleuchtung	12.776,61	4.300,00	0,00	8.476,61	8.476,61	24.02.2023 durch Grabungen wurde in der Horner Straße Kabel neu verlegt, Stromkosten extrem gestiegen.
<b>821000</b>	<b>Fuhrpark</b>						
5/821000-040200	Werkzeug u. Bauhofeinrichtung, Rasenmäher	0,00	18.700,00	0,00	-18.700,00		
5/821000-040300	Fuhrpark Auto	0,00	30.000,00	0,00	-30.000,00		
<b>831000</b>	<b>Freizeitbetriebe Terrassenbad,Wohnmobilabstellplatz</b>						
5/831000-050001	Kosten Terrassenbadsanierung	0,00	15.000,00	0,00	-15.000,00		
<b>842000</b>	<b>Waldbesitz (soweit nicht bei 866)</b>						
1/842000-610000	Instandhaltung von Grund und Boden	53.913,82	11.000,00	0,00	42.913,82	42.913,82	24.02.2023 duch den Käfer mussten viele Bäume umgeschnitten werden und dann die Flächen wieder neu mulchen und aufforsten.
<b>850000</b>	<b>Betriebe der Wasserversorgung</b>						
1/850000-612000	Instandhaltung der Wasserversorgungsanlage	1.140,30	10.500,00	0,00	-9.359,70	-9.359,70	24.02.2023 es wurden mehr Reparaturen im Voranschlag veranschlagt worden, als notwendig waren.
1/850000-720003	Vergütung Personalkosten Zentralamt f. Wasser	19.028,73	28.500,00	0,00	-9.471,27	-9.471,27	24.02.2023 Geringere Personalkosten aufgrund von weniger Wartungsarbeiten und Störungen

HH-Stelle	Bezeichnung	Buchungen	- Voranschlag	- Übertragung	= Abweichung	Betrag	Beschluss und Begründung
<b>850005</b>	<b>Betriebe der WVA - Erneuerung Wasserleitung Drosendorf Stadt</b>						
5/850005-004000	Wasserleitungsbau	56.510,43	570.000,00	0,00	-513.489,57		
<b>850006</b>	<b>Betriebe der WVA Leitungskataster BA 17 und BA 18</b>						
5/850006-070000	Aktivierungsfähige Rechte (immaterielle Vermögenswerte)	9.176,62	17.400,00	0,00	-8.223,38		
<b>851000</b>	<b>Betriebe der Abwasserbeseitigung Kanal- und Kläranlage Drosendorf</b>						
1/851000-720004	Vergütung Personalkosten Zentralamt Anteil Ddf.	34.251,71	51.000,00	0,00	-16.748,29	-16.748,29	24.02.2023 Geringere Personalkosten aufgrund von weniger Wartungsarbeiten und Störungen
<b>851002</b>	<b>Betriebe der ABA Drosendorf Leitungskataster BA 17 und BA 18</b>						
5/851002-070000	Aktivierungsfähige Rechte (immaterielle Vermögenswerte)	11.267,94	36.300,00	0,00	-25.032,06		
<b>851005</b>	<b>Betriebe der ABA Drosendorf - Erneuerung Kanal Drosendorf Stadt</b>						
1/851005-722000	Rückersätze von Erträgen	11.655,65	0,00	0,00	11.655,65	11.655,65	24.02.2023 Rückzahlung KIG, nicht förderbares Projekt
<b>851007</b>	<b>Erneuerung Kanal Drosendorf Stadt</b>						
5/851007-004000	Wasser- und Abwasserbauten und -anlagen	410.123,42	3.050.000,00	0,00	-2.639.876,58		
<b>900000</b>	<b>Gesonderte Verwaltung</b>						
1/900000-729910	Zuweisungen an Investive Gebarung	0,00	50.300,00	0,00	-50.300,00		
	<b>Summe Mittelverwendung</b>	<b>1.178.792,21</b>	<b>4.738.300,00</b>	<b>0,00</b>	<b>-3.559.507,79</b>	<b>48.424,62</b>	